



CONSIGLIO REGIONALE DEL VENETO

XI LEGISLATURA

77ª Seduta pubblica – Martedì 15 novembre 2022

Deliberazione n. 155

OGGETTO: BILANCIO CONSOLIDATO 2021.
(Proposta di deliberazione amministrativa n. 53)

IL CONSIGLIO REGIONALE DEL VENETO

VISTA la proposta formulata dalla Giunta regionale nella seduta del 10 ottobre 2022 con deliberazione n. 104/CR relativa all'argomento indicato in oggetto;

DATO ATTO che il provvedimento è stato illustrato in data 19 ottobre 2022, nel corso della seduta di Prima Commissione, dalla Giunta regionale;

VISTO il parere favorevole espresso in data 24 ottobre 2022 dal Collegio dei revisori dei conti della Regione sulla deliberazione n. 104/CR del 10 ottobre 2022;

VISTI i pareri favorevoli all'ulteriore corso della proposta di deliberazione, espressi dalle Commissioni Seconda, Terza, Quarta, Quinta e Sesta nelle rispettive sedute datate tra il 26 ottobre ed il 3 novembre 2022;

VISTO il parere favorevole espresso a maggioranza dalla Prima Commissione consiliare nella seduta del 9 novembre 2022;

UDITA la relazione della Prima Commissione consiliare, relatore il Presidente della stessa, consigliere *Luciano SANDONÀ*;

UDITA la relazione di minoranza della Prima Commissione consiliare, relatrice la Vicepresidente della stessa, consigliera *Vanessa CAMANI*;

VISTO l'articolo 68 del decreto legislativo 23 giugno 2011, n. 118;

VISTO l'articolo 56, comma 6, dello Statuto del Veneto;

con votazione palese,

DELIBERA

- 1) di approvare il provvedimento ad oggetto “Bilancio consolidato 2021” nel testo allegato e parte integrante al presente provvedimento;
- 2) di disporre la pubblicazione della presente deliberazione nel Bollettino Ufficiale della Regione del Veneto (BURVET) ai sensi della legge regionale 27 dicembre 2011, n. 29.

Assegnati	n. 51
Presenti-votanti	n. 42
Voti favorevoli	n. 33
Voti contrari	n. 9

IL CONSIGLIERE-SEGRETARIO
f.to Erika Baldin

IL PRESIDENTE
f.to Nicola Ignazio Finco



CONSIGLIO REGIONALE DEL VENETO

XI LEGISLATURA

*ALLEGATI ALLA DELIBERAZIONE CONSILIARE N. 155 DEL 15 NOVEMBRE 2022
RELATIVA A:*

BILANCIO CONSOLIDATO 2021

- Bilancio consolidato 2021
- Relazione del Collegio dei revisori dei conti

BILANCIO CONSOLIDATO

2021

INDICE

1. INTRODUZIONE

- 1.1 *Introduzione*
- 1.2 *Finalità del bilancio consolidato*

2. STATO PATRIMONIALE

3. CONTO ECONOMICO

4. RELAZIONE SULLA GESTIONE

- 4.1 *Premessa*
- 4.2 *Enti e Società che compongono il Gruppo Regione del Veneto*
- 4.3 *Area di Consolidamento*
- 4.4 *Descrizione delle attività svolte dai soggetti appartenenti all'area di consolidamento*
- 4.5 *Principali elementi rappresentativi del Bilancio Consolidato*
- 4.6 *Fatti di rilievo relativi all'esercizio 2021*
- 4.7 *Fatti di rilievo avvenuti dopo la data di riferimento del bilancio consolidato*

5. NOTA INTEGRATIVA

- 5.1 *Premessa*
- 5.2 *Presupposti normativi e di prassi*
- 5.3 *Il Percorso per la predisposizione del bilancio consolidato della Regione del Veneto*
- 5.4 *I criteri di valutazione applicati*
- 5.5 *Variazioni rispetto all'esercizio precedente*
- 5.6 *Le operazioni infragruppo*
- 5.7 *La redazione del Bilancio consolidato e la differenza di consolidamento*
- 5.8 *Ammontare dei crediti e dei debiti di durata residua superiore ai cinque anni*
- 5.9 *Composizione delle voci "ratei e risconti" e della voce "altri accantonamenti" dello stato patrimoniale*
- 5.10 *Suddivisione degli interessi e degli altri oneri finanziari tra le diverse tipologie di finanziamento*
- 5.11 *Composizione delle voci "proventi straordinari" e "oneri straordinari"*
- 5.12 *Ammontare dei compensi spettanti agli amministratori e ai sindaci dell'impresa capogruppo per lo svolgimento di tali funzioni anche in altre imprese incluse nel consolidamento*
- 5.13 *Informazioni per ciascuna categoria di strumenti finanziari derivati sul fair value, entità e natura*
- 5.14 *Perdite ripianate dall'Ente*

- 5.15 *Dati di bilancio delle partecipate – prospetti di sintesi*
- 5.16 *Dettaglio scritture di rettifica ed elisioni*

1. INTRODUZIONE

1.1 Introduzione

Il Decreto Legislativo 23 giugno 2011, n. 118, definisce le regole di contabilità pubblica e prevede la redazione ed approvazione annuale del Bilancio Consolidato, contenente i dati contabili aggregati dell'ente Regione con i propri enti organismi e società partecipate, individuati sulla base dei criteri e principi di consolidamento stabiliti dall'Allegato 4/4 del citato decreto.

Il Bilancio Consolidato del Gruppo Regione del Veneto è un documento contabile consuntivo che, attraverso l'elisione dei rapporti economico-finanziari che hanno prodotto effetti solo all'interno del gruppo (le cosiddette "operazioni infragruppo") consente di rappresentare le sole transazioni effettuate con i soggetti esterni al "gruppo" e le consistenze patrimoniali e finanziarie finali del gruppo stesso.

La sua rappresentazione utilizza gli strumenti della contabilità economico-patrimoniale che si esprime con la redazione di uno Stato Patrimoniale e di un Conto Economico dei valori consolidati.

Esso aggrega pertanto i valori finali dell'esercizio 2021 del bilancio della capogruppo Regione Veneto (bilancio che comprende i dati della Giunta e del Consiglio Regionale), cui si sommano algebricamente, al netto delle elisioni delle operazioni infragruppo, i valori dei bilanci finali delle società e degli enti appartenenti al perimetro di consolidamento individuato annualmente dalla Giunta sulla base dei parametri di controllo e partecipazione definiti dalla normativa.

In ossequio a quanto previsto dall'art. 11-ter del D.Lgs. 118/2011 e dal principio applicato 4/4, la redazione del bilancio consolidato segue, sia in termini di tempo che di contenuti, la redazione ed approvazione del Rendiconto Generale della Regione, contenente anche i relativi Stato Patrimoniale e Conto Economico. Tale approvazione è avvenuta da parte del Consiglio Regionale con L.R. n. 18 del 26 luglio 2022 a seguito del giudizio positivo di parifica espresso dalla Sezione Regionale di Controllo della Corte dei Conti per il Veneto in data 5 luglio 2022.

Il termine annuale di approvazione del Bilancio Consolidato è stabilito dall'articolo 68 del D. Lgs. 118/2011 al 30 settembre dell'anno successivo. Il termine di approvazione del bilancio consolidato per l'esercizio 2021 è stato differito al 30 novembre 2022 dall'art.26, comma 2 ter del D.L. n. 17 del 1 marzo 2022 convertito con modificazioni dalla L. 34 del 27 aprile 2022.

Sulla base dei documenti approvati dal Consiglio e dei bilanci prodotti dai soggetti partecipati, si è pertanto predisposto il Bilancio Consolidato dell'esercizio 2021 secondo gli schemi previsti dall'allegato 11 del citato decreto, costituito dallo Stato Patrimoniale, dal Conto Economico e dalla Relazione sulla Gestione che comprende la Nota Integrativa del Gruppo Regione Veneto.

1.2 Finalità del Bilancio consolidato

Il bilancio consolidato della Regione del Veneto rappresenta la situazione economica, finanziaria e patrimoniale dei soggetti compresi nel perimetro di consolidamento, mediante l'integrazione delle informazioni desumibili singolarmente ed in modo disgiunto dai bilanci forniti dai singoli componenti del gruppo, con l'obiettivo finale di consentire una visione d'insieme delle attività svolte dall'ente attraverso il gruppo ed una valutazione complessiva delle consistenze economico-patrimoniali e finanziarie, del gruppo di enti e società che fanno capo alla Regione del Veneto.

Il consolidamento dei conti è infatti lo strumento che informa, attraverso l'eliminazione delle partite infragruppo e dei rapporti finanziari reciproci, sul mantenimento dell'equilibrio economico-patrimoniale e finanziario dell'intero gruppo e dà conto della complessiva situazione contabile, gestionale ed organizzativa. Esso può costituire quindi anche un supporto utile a valutare forme di *governance* adeguate per il Gruppo definito dal perimetro di consolidamento.

Il bilancio consolidato costituisce inoltre uno degli strumenti attraverso cui la Regione del Veneto intende perfezionare la sua attività di controllo sugli organismi partecipati, anche alla luce dell'evoluzione normativa in materia di rapporto società/enti partecipati disciplinata dal D. Lgs 175/2016 – TU in materia di società a partecipazione pubblica.

Ai sensi del D. Lgs. n. 118/2011 i soggetti facenti parte del Gruppo Amministrazione Pubblica (GAP) e del Perimetro di consolidamento sono stati definiti con delibera di Giunta n. 125/2022 avente ad oggetto “Bilancio consolidato 2021. Individuazione dei componenti del Gruppo Regione del Veneto e del perimetro di consolidamento ai sensi del D.Lgs. 118/2011”.

Con Deliberazione di approvazione del presente consolidato, vengono confermati i soggetti facenti parte del GAP e dell'Area di consolidamento come riportati al successivo paragrafo 4.2.

Le variazioni del Gruppo avvenute dopo l'approvazione della deliberazione di Giunta sono dettagliatamente indicate nello specifico paragrafo della relazione sulla gestione. L'Area di consolidamento invece non ha subito modifiche, conseguentemente i bilanci consolidati del biennio sono da considerarsi confrontabili.

La Regione sta proseguendo nel processo di razionalizzazione delle partecipate, sia direttamente che indirettamente. A tal proposito si fa presente che con D.G.R. 1594 del 19 novembre 2021 è stato approvato il Piano di Razionalizzazione periodica delle partecipazioni pubbliche della Regione possedute al 31.12.2020, ex art. 20, D.Lgs. 175/2016.

Si presentano gli schemi di bilancio dello Stato Patrimoniale e del Conto Economico, redatti secondo gli schemi previsti dall'All. 11 del D.Lgs 118/2011 come aggiornati dal D.M. 1 settembre 2021, cui seguono la Relazione sulla Gestione e la Nota Integrativa.

2. STATO PATRIMONIALE

REGIONE DEL VENETO - CONSOLIDATO

STATO PATRIMONIALE		Esercizio 2021	Esercizio 2020	Riferimento art.2424 CC	Riferimento DM 26/4/95
	ATTIVO				
1	A) CREDITI VERSO LO STATO ED ALTRE AMMINISTRAZIONI PUBBLICHE PER LA PARTECIPAZIONE AL FONDO DI DOTAZIONE	28.062,00	0,00	A	A
	TOTALE CREDITI VERSO PARTECIPANTI (A)	28.062,00	0,00		
	B) IMMOBILIZZAZIONI				
I	<u>Immobilizzazioni immateriali</u>			BI	BI
1	Costi di impianto e di ampliamento	491.662,00	192.403,00	BI1	BI1
2	Costi di ricerca sviluppo e pubblicità	26.090,25	124.488,94	BI2	BI2
3	Diritti di brevetto ed utilizzazione opere dell'ingegno	24.689.247,59	21.976.534,94	BI3	BI3
4	Concessioni, licenze, marchi e diritti simile	366.283,14	292.338,14	BI4	BI4
5	Avviamento	0,00	0,00	BI5	BI5
6	Immobilizzazioni in corso ed acconti	402.713.372,49	316.854.263,41	BI6	BI6
9	Altre	271.143.750,28	293.029.931,58	BI7	BI7
	Totale immobilizzazioni immateriali	699.430.405,75	632.469.960,01		
	<u>Immobilizzazioni materiali (3)</u>				
II 1	Beni demaniali	663.046.620,43	734.244.667,64		
1.1	Terreni	0,00	0,00		
1.2	Fabbricati	13.819.331,02	14.248.006,20		
1.3	Infrastrutture	598.037.999,05	646.035.378,60		
1.9	Altri beni demaniali	51.189.290,36	73.961.282,84		
III 2	Altre immobilizzazioni materiali (3)	2.486.739.259,63	2.503.829.926,60		
2.1	Terreni	121.419.866,72	120.830.395,54	BII1	BII1
a	di cui in leasing finanziario	1.055.366,00	446.071,00		
2.2	Fabbricati	1.495.849.665,82	1.500.836.954,22		
a	di cui in leasing finanziario	78.850.191,21	78.850.191,21		
2.3	Impianti e macchinari	66.878.391,53	77.499.975,68	BII2	BII2
a	di cui in leasing finanziario	51.090.050,00	59.516.102,00		
2.4	Attrezzature industriali e commerciali	16.173.985,94	15.141.519,80	BII3	BII3
2.5	Mezzi di trasporto	5.492.593,67	4.961.313,00		
2.6	Macchine per ufficio e hardware	6.324.155,85	6.788.827,80		
2.7	Mobili e arredi	2.250.503,56	1.925.345,53		
2.8	Infrastrutture	46.563.405,88	48.324.539,48		
	Altri beni materiali	725.786.690,66	727.521.055,55		
3	Immobilizzazioni in corso ed acconti	1.058.524.182,72	1.037.378.198,30	BII5	BII5
	Totale immobilizzazioni materiali	4.208.310.062,78	4.275.452.792,54		
IV	<u>Immobilizzazioni finanziarie (1)</u>				
1	Partecipazioni in	123.859.219,07	115.543.730,16	BIII1	BIII1
a	imprese controllate	2.725.580,14	2.654.476,16	BIII1a	BIII1a
b	imprese partecipate	45.066.309,70	27.385.146,55	BIII1b	BIII1b
c	altri soggetti	76.067.329,23	85.504.107,45		
2	Crediti verso	580.647.543,36	597.187.050,13	BIII2	BIII2
a	altre amministrazioni pubbliche	89.656.813,55	97.068.269,78		
b	imprese controllate	0,00	0,00	BIII2a	BIII2a
c	imprese partecipate	2.475.397,00	2.743.956,00	BIII2b	BIII2b
d	altri soggetti	488.515.332,81	497.374.824,35	BIII2c BIII2d	BIII2d
3	Altri titoli	34.963.195,00	35.180.145,00	BIII3	
	Totale immobilizzazioni finanziarie	739.469.957,43	747.910.925,29		
	TOTALE IMMOBILIZZAZIONI (B)	5.647.210.425,96	5.655.833.677,84		
	C) ATTIVO CIRCOLANTE				
I	<u>Rimanenze</u>	53.380.360,02	47.817.368,94	CI	CI
	Totale rimanenze	53.380.360,02	47.817.368,94		
II	<u>Crediti (2)</u>				
1	Crediti di natura tributaria	1.311.849.334,41	1.841.876.055,98		
a	Crediti da tributi destinati al finanziamento della sanità	1.220.226.452,48	1.751.578.387,81		

REGIONE DEL VENETO - CONSOLIDATO

STATO PATRIMONIALE		Esercizio 2021	Esercizio 2020	Riferimento art.2424 CC	Riferimento DM 26/4/95
b	Altri crediti da tributi	91.622.881,93	90.297.668,17		
c	Crediti da Fondi perequativi	0,00	0,00		
2	Crediti per trasferimenti e contributi	1.776.292.908,88	1.709.603.739,42		
a	verso amministrazioni pubbliche	1.501.413.147,87	1.363.483.265,42		
b	imprese controllate	0,00	71.990,00		CII2
c	imprese partecipate	120.340,00	173.527,00	CII3	CII3
d	verso altri soggetti	274.759.421,01	345.874.957,00		
3	Verso clienti ed utenti	67.281.466,56	80.876.118,24	CII1	CII1
4	Altri crediti	150.397.061,81	210.807.230,11	CII5	CII5
a	verso l'erario	3.051.390,73	2.877.444,61		
b	per attività svolta per c/terzi	1.410.097,79	1.639.113,40		
c	altri	145.935.573,29	206.290.672,10		
	Totale crediti	3.305.820.771,66	3.843.163.143,75		
III	<u>ATTIVITA' FINANZIARIE CHE NON COSTITUISCONO IMMOBILIZZI</u>				
1	Partecipazioni	0,00	462.585,00	CIII1,2,3,4,5	CIII1,2,3
2	Altri titoli	5.757.905,00	2.876.641,00	CIII6	CIII5
	Totale attività finanziarie che non costituiscono immobilizzi	5.757.905,00	3.339.226,00		
IV	<u>DISPONIBILITA' LIQUIDE</u>				
1	Conto di tesoreria	1.802.300.684,92	1.599.726.509,89		
a	Istituto tesoriere	1.802.300.684,92	1.599.629.060,38		CIV1a
b	Presso Banca d'Italia	0,00	97.449,51		
2	Altri depositi bancari e postali	271.522.512,29	268.223.577,67	CIV1	CIV1b e CIV1c
3	Denaro e valori in cassa	102.386,08	132.928,69	CIV2 e CIV3	CIV2 e CIV3
4	Altri conti presso la tesoreria statale intestati all'ente	81.016,42	0,00		
	Totale disponibilità liquide	2.074.006.599,71	1.868.083.016,25		
	TOTALE ATTIVO CIRCOLANTE (C)	5.438.965.636,39	5.762.402.754,94		
	<u>D) RATEI E RISCONTI</u>				
1	Ratei attivi	696.751,85	761.011,17	D	D
2	Risconti attivi	13.055.386,40	9.702.671,80	D	D
	TOTALE RATEI E RISCONTI (D)	13.752.138,25	10.463.682,97		
	TOTALE DELL'ATTIVO	11.099.956.262,60	11.428.700.115,7		
	<u>PASSIVO</u>				
	<u>A) PATRIMONIO NETTO</u>				
	Patrimonio netto di gruppo				
I	Fondo di dotazione	251.247.936,09	0,00	AI	AI
II	Riserve	2.407.437.027,71	0,00		
b	da capitale	0,00	0,00	AII, AIII	AII, AIII
c	da permessi di costruire	0,00	0,00		
d	Riserve indisponibili per beni demaniali e patrimoniali indisponibili e per i beni culturali	1.618.093.215,27	0,00		
e	Altre riserve indisponibili	6.687.802,96	0,00		
f	altre riserve disponibili	782.656.009,48	0,00		
III	Risultato economico dell'esercizio	190.293.227,05	0,00	AIX	AIX
IV	Risultati economici di esercizi precedenti	162.834,25	0,00	AVII	
V	Riserve negative per beni indisponibili	0,00	0,00		
	Totale Patrimonio netto di gruppo	2.849.141.025,10	0,00		
	Patrimonio netto di pertinenza di terzi				
VI	Fondo di dotazione e riserve di pertinenza di terzi	153.120.126,78	0,00		
VII	Risultato economico dell'esercizio di pertinenza di terzi	81.786,65	0,00		
	Totale Patrimonio netto di pertinenza di terzi	153.201.913,43	0,00		
	TOTALE PATRIMONIO NETTO (A)	3.002.342.938,53	3.026.255.904,27		
	<u>B) FONDI PER RISCHI ED ONERI</u>				
1	per trattamento di quiescenza	257.918,32	280.609,32	B1	B1
2	per imposte	5.290.325,00	4.761.243,00	B2	B2

REGIONE DEL VENETO - CONSOLIDATO

STATO PATRIMONIALE		Esercizio 2021	Esercizio 2020	Riferimento art.2424 CC	Riferimento DM 26/4/95
3	altri	176.610.177,35	164.308.144,87	B3	B3
4	fondo di consolidamento per rischi e oneri futuri	0,00	0,00		
	TOTALE FONDI PER RISCHI ED ONERI (B)	182.158.420,67	169.349.997,19		
	C) TRATTAMENTO DI FINE RAPPORTO	22.863.315,89	24.010.247,41	C	C
	TOTALE T.F.R. (C)	22.863.315,89	24.010.247,41		
	D) DEBITI (1)				
1	Debiti da finanziamento	2.993.016.106,48	5.049.014.286,73		
a	prestiti obbligazionari	729.670.345,50	798.580.833,50	D1 e D2	D1
b	verso altre amministrazioni pubbliche	1.284.252.366,97	3.237.391.468,27		
c	verso banche e tesoriere	102.779.809,00	105.576.627,00	D4	D3 e D4
d	verso altri finanziatori	876.313.585,01	907.465.357,96	D5	
2	Debiti verso fornitori	420.875.080,85	378.482.737,43	D7	D6
3	Acconti	11.710.518,50	9.700.599,47	D6	D5
4	Debiti per trasferimenti e contributi	1.239.202.593,23	1.200.122.303,04		
a	enti finanziati dal servizio sanitario nazionale	0,00	0,00		
b	altre amministrazioni pubbliche	926.727.814,54	879.460.982,95		
c	imprese controllate	37.500,00	46.943,00	D9	D8
d	imprese partecipate	59.778,00	43.015,00	D10	D9
e	altri soggetti	312.377.500,69	320.571.362,09		
5	Altri debiti	1.866.764.507,23	562.208.656,79	D12,D13,D14	D11,D12,D13
a	tributari	16.836.214,06	16.554.076,21		
b	verso istituti di previdenza e sicurezza sociale	11.270.088,43	11.996.251,25		
c	per attività svolta per c/terzi (2)	1.745.068,58	293.835,00		
d	altri	1.836.913.136,16	533.364.494,33		
	TOTALE DEBITI (D)	6.531.568.806,29	7.199.528.583,46		
	E) RATEI E RISCONTI E CONTRIBUTI AGLI INVESTIMENTI				
I	Ratei passivi	31.634.690,57	31.645.796,24	E	E
II	Risconti passivi	1.329.388.090,65	977.909.587,18	E	E
1	Contributi agli investimenti	1.091.567.811,40	817.722.328,96		
a	da altre amministrazioni pubbliche	1.052.949.630,28	782.907.335,39		
b	da altri soggetti	38.618.181,12	34.814.993,57		
2	Concessioni pluriennali	0,00	0,00		
3	Altri risconti passivi	237.820.279,25	160.187.258,22		
	TOTALE RATEI E RISCONTI (E)	1.361.022.781,22	1.009.555.383,42		
	TOTALE DEL PASSIVO	11.099.956.262,60	11.428.700.115,7		
	CONTI D'ORDINE				
	1) Impegni su esercizi futuri	644.252.001,49	637.178.959,89		
	2) Beni di terzi in uso	485.497.444,52	497.915.489,66		
	3) Beni dati in uso a terzi	12.013.838,36	12.027.595,40		
	4) Garanzie prestate a amministrazioni pubbliche	4.756.765,75	4.667.820,87		
	5) Garanzie prestate a imprese controllate	0,00	0,00		
	6) Garanzie prestate a imprese partecipate	0,00	0,00		
	7) Garanzie prestate a altre imprese	1.051.643,93	1.053.716,93		
	TOTALE CONTI D'ORDINE	1.147.571.694,05	1.152.843.582,75		

3. CONTO ECONOMICO

REGIONE DEL VENETO - CONSOLIDATO

CONTO ECONOMICO		Esercizio 2021	Esercizio 2020	Riferimento art.2424 CC	Riferimento DM 26/4/95
A) COMPONENTI POSITIVI DELLA GESTIONE					
1	Proventi da tributi	10.779.676.356,55	10.311.503.267,24		
2	Proventi da fondi perequativi	0,00	0,00		
3	Proventi da trasferimenti e contributi	1.916.526.762,64	1.651.502.204,31		
a	Proventi da trasferimenti correnti	1.670.418.080,61	1.397.104.929,00		A5c
b	Quota annuale di contributi agli investimenti	9.574.748,98	9.546.409,25		E20c
c	Contributi agli investimenti	236.533.933,05	244.850.866,06		
4	Ricavi delle vendite e prestazioni e proventi da servizi pubblici	652.620.800,44	641.341.979,20	A1	A1a
a	Proventi derivanti dalla gestione dei beni	98.815.772,59	87.592.231,66		
b	Ricavi della vendita di beni	16.321.650,19	16.784.435,28		
c	Ricavi e proventi dalla prestazione di servizi	537.483.377,66	536.965.312,26		
5	Variazioni nelle rimanenze di prodotti in corso di lavorazione, etc. (+/-)	291.675,00	-1.627.509,00	A2	A2
6	Variazione dei lavori in corso su ordinazione	5.933.658,79	4.676.596,25	A3	A3
7	Incrementi di immobilizzazioni per lavori interni	15.076.050,00	14.218.271,00	A4	A4
8	Altri ricavi e proventi diversi	67.837.812,49	64.288.458,28	A5	A5 a e b
Totale componenti positivi della gestione (A)		13.437.963.115,91	12.685.903.267,2		
B) COMPONENTI NEGATIVI DELLA GESTIONE					
9	Acquisto di materie prime e/o beni di consumo	19.985.135,29	18.001.834,41	B6	B6
10	Prestazioni di servizi	667.047.168,68	644.470.666,11	B7	B7
11	Utilizzo beni di terzi	12.639.479,38	11.868.381,81	B8	B8
12	Trasferimenti e contributi	11.647.817.192,65	11.133.022.509,93		
a	Trasferimenti correnti	11.338.120.418,82	10.859.772.128,75		
b	Contributi agli investimenti ad altre Amministrazioni pubbliche	170.099.815,42	155.073.550,36		
c	Contributi agli investimenti ad altri soggetti	139.596.958,41	118.176.830,82		
13	Personale	322.594.163,80	319.172.607,36	B9	B9
14	Ammortamenti e svalutazioni	232.386.318,55	149.860.224,99	B10	B10
a	Ammortamenti di immobilizzazioni immateriali	45.416.195,46	42.903.495,05	B10a	B10a
b	Ammortamenti di immobilizzazioni materiali	105.277.034,57	103.507.459,87	B10b	B10b
c	Altre svalutazioni delle immobilizzazioni	174.029,00	0,00	B10c	B10c
d	Svalutazione dei crediti	81.519.059,52	3.449.270,07	B10d	B10d
15	Variazioni nelle rimanenze di materie prime e/o beni di consumo (+/-)	13.466,56	-156.885,96	B11	B11
16	Accantonamenti per rischi	21.098.085,41	21.162.339,95	B12	B12
17	Altri accantonamenti	6.722.360,05	11.202.578,98	B13	B13
18	Oneri diversi di gestione	116.680.501,66	76.317.275,81	B14	B14
Totale componenti negativi della gestione (B)		13.046.983.872,03	12.384.921.533,3		
DIFFERENZA TRA COMPONENTI POSITIVI E NEGATIVI DELLA GESTIONE (A-B)		390.979.243,88	300.981.733,89		
C) PROVENTI ED ONERI FINANZIARI					
<u>Proventi finanziari</u>					
19	Proventi da partecipazioni	1.148.152,00	1.710.044,00	C15	C15
a	da società controllate	1.104.473,00	0,00		
b	da società partecipate	0,00	1.702.647,00		
c	da altri soggetti	43.679,00	7.397,00		
20	Altri proventi finanziari	4.052.679,70	2.840.798,11	C16	C16
Totale proventi finanziari		5.200.831,70	4.550.842,11		
<u>Oneri finanziari</u>					
21	Interessi ed altri oneri finanziari	66.404.166,39	71.406.472,73	C17	C17
a	Interessi passivi	56.718.948,89	67.543.117,73		
b	Altri oneri finanziari	9.685.217,50	3.863.355,00		
Totale oneri finanziari		66.404.166,39	71.406.472,73		
Totale proventi ed oneri finanziari (C)		-61.203.334,69	-66.855.630,62		
D) RETTIFICHE DI VALORE DI ATTIVITA' FINANZIARIE					
22	Rivalutazioni	0,00	4.658.202,89	D18	D18
23	Svalutazioni	918.215,82	6.408.776,50	D19	D19

REGIONE DEL VENETO - CONSOLIDATO

CONTO ECONOMICO		Esercizio 2021	Esercizio 2020	Riferimento art.2424 CC	Riferimento DM 26/4/95
	Totale rettifiche di valore di attività finanziarie (D)	-918.215,82	-1.750.573,61		
	<u>E) PROVENTI ED ONERI STRAORDINARI</u>				
24	<u>Proventi straordinari</u>			E20	E20
a	Proventi da permessi di costruire	0,00	0,00		
b	Proventi da trasferimenti in conto capitale	2.577.954,61	19.940.395,79		
c	Sopravvenienze attive e insussistenze del passivo	57.012.358,76	88.973.847,17		E20b
d	Plusvalenze patrimoniali	8.508.780,16	11.982.100,26		E20c
e	Altri proventi straordinari	9.150.886,72	4.574.237,94		
	Totale proventi straordinari	77.249.980,25	125.470.581,16		
25	<u>Oneri straordinari</u>			E21	E21
a	Trasferimenti in conto capitale	0,00	668.009,51		
b	Sopravvenienze passive e insussistenze dell'attivo	185.405.851,33	36.466.482,84		E21b
c	Minusvalenze patrimoniali	236.201,04	1.035.262,10		E21a
d	Altri oneri straordinari	1.695.619,12	1.811.778,18		E21d
	Totale oneri straordinari	187.337.671,49	39.981.532,63		
	Totale proventi ed oneri straordinari (E)	-110.087.691,24	85.489.048,53		
	RISULTATO PRIMA DELLE IMPOSTE (A-B+-C+-D+-E)	218.770.002,13	317.864.578,19		
26	Imposte	28.394.988,43	24.999.123,55	22	22
27	RISULTATO DELL'ESERCIZIO (comprensivo della quota di pertinenza di terzi)	190.375.013,70	292.865.454,64		
29	RISULTATO DELL'ESERCIZIO DI GRUPPO	190.293.227,05	292.562.006,09		
30	RISULTATO DELL'ESERCIZIO DI PERTINENZA DI TERZI	81.786,65	303.448,55		

4. RELAZIONE SULLA GESTIONE

4.1 Premessa

La Relazione sulla Gestione di seguito riportata costituisce allegato al bilancio consolidato e comprende la nota integrativa ai sensi di quanto previsto dal punto 5 del Principio Contabile applicato (All'Allegato 4/4 al D. Lgs. 118/2011).

Essa espone la composizione del Gruppo Amministrazione Pubblica (GAP) e del Perimetro di Consolidamento, nonché riporta gli elementi principali che caratterizzano il bilancio consuntivo sia dal punto di vista delle attività svolte dai soggetti che rientrano nell'area di consolidamento sia dal punto di vista economico - patrimoniale.

Infine, la relazione comprende la nota integrativa che riporta i criteri di valutazione applicati ed analizza più nello specifico la composizione delle voci di bilancio e le principali variazioni che intercorrono con l'esercizio precedente.

4.2 Enti e Società che compongono il Gruppo Regione del Veneto

Il termine "gruppo amministrazione pubblica" comprende gli enti e gli organismi strumentali, le società controllate e partecipate da un'amministrazione pubblica come definito all'interno dell'allegato 4/4 del D. Lgs. 118/2011.

La definizione del gruppo amministrazione pubblica (GAP) come prevista dalla norma, fa riferimento alla nozione di controllo di "diritto", di "fatto" e "contrattuale", anche nei casi in cui non sia presente un legame di partecipazione, diretta o indiretta, al capitale delle controllate ed a una nozione di partecipazione.

In merito alle scelte effettuate dalla Regione del Veneto circa la composizione del Gruppo, esse trovano descrizione per l'anno 2021 nella DGR n. 125/2022, che sulla base dell'applicazione dei principi contabili e dei parametri di irrilevanza, ha portato all'approvazione dei due elenchi, riferiti alla composizione del Gruppo (Elenco 1) e al Perimetro di Consolidamento (Elenco 2).

Per le annualità precedenti le deliberazioni di riferimento per la composizione del Gruppo sono le seguenti: n. 593/2017, 406/2018, 367/2019, 1715/2019, 1428/2020 e 95/2021.

La composizione definitiva degli elenchi viene di seguito riportata:

Elenco 1 - Gruppo Amministrazione Pubblica

<i>Organismi Strumentali (art. 1 c. 2 lett. b) d. lgs 118/2011)</i>	<i>CF</i>	<i>Sede</i>	<i>Patrimonio Netto 2021</i>	<i>Quota R.V.</i>	<i>Tipologia Ente (ai sensi dell'art. 11 ter, D.Lgs. 118/2011)</i>
Consiglio Regionale	80008600274	Sestiere di S. Marco, 2321, 30124 Venezia VE	1.647.828,06	100%	Organismo Strumentale

<i>Enti Strumentali controllati (art. 11 ter, comma 1 D lgs 118/2011)</i>	<i>CF</i>	<i>Sede</i>	<i>Patrimonio Netto 2021</i>	<i>Quota R.V.</i>	<i>Tipologia Ente (ai sensi dell'art. 11 ter, D.Lgs. 118/2011)</i>
A.T.E.R. BL	00092050251	Via B. Castellani, 2 – Belluno	69.723.585,00	100%	ente strumentale - controllato
A.T.E.R. PD	00222610289	Via Raggio di Sole, 29 - Padova	252.234.289,00	100%	ente strumentale - controllato
A.T.E.R. RO	00041640293	Piazza della Repubblica, 2 - Rovigo	120.687.659,00	100%	ente strumentale - controllato
A.T.E.R. TV	00193710266	Via G. D'Annunzio, 6 – Treviso	175.957.081,00	100%	ente strumentale - controllato
A.T.E.R. VE	00181510272	Dorsoduro 3507, Fondamenta del Magazen - Venezia	284.295.531,00	100%	ente strumentale - controllato
A.T.E.R. VI	00165800244	Via Btg Framarin, 6 – Vicenza	168.606.387,00	100%	ente strumentale - controllato
A.T.E.R. VR	00223640236	Piazza Pozza, 1 c/e – Verona	222.531.765,00	100%	ente strumentale - controllato
Agenzia Veneta per L'innovazione del Settore Primario “Veneto Agricoltura”	92281270287	Viale dell'Università 14 – Legnaro	50.016.087,00	100%	agenzia regionale – controllato – gruppo intermedio
Arpav	3382700288	Via Ospedale Civile, 24 – Padova	80.057.526,00	100%	agenzia regionale - controllata
Avepa	90098670277	Via Niccolò Tommaseo, 67/C – PADOVA	26.574.495,81	100%	agenzia regionale - controllata
Ente Parco Naturale Regionale del Fiume Sile	94023150264	Via Tandura, 40 – Treviso	3.785.573,30	100%	ente strumentale - controllato
Ente Parco Regionale dei Colli Euganei	91004990288	Via Ca' Mori, 8 – Este	2.476.297,86	100%	ente strumentale - controllato
Ente Parco Regionale del Delta del Po	90008170293	Via Marconi, 6 - Ariano Nel Polesine	2.775.575,49	100%	ente strumentale - controllato
Parco Naturale Regionale della Lessinia	93287640234	Piazza Borgo, 52 - Bosco Chiesanuova Verona	917.285,46	100%	ente strumentale - controllato
Ente Regionale Veneto Lavoro	03180130274	Via Ca' Marcello, 67/B – Venezia	86.408.425,94	100%	ente strumentale - controllato
ESU PD - Gruppo Intermedio	00815750286	Via S. Francesco, 122 – Padova	17.059.216,69	100%	ente strumentale – controllato – gruppo intermedio
Esu Ve	01740230279	Dorsoduro, 3439/A – Venezia	5.863.133,36	100%	ente strumentale - controllato
Esu Vr	01527330235	Via dell'Artigliere, 9 – Verona	11.310.414,32	100%	ente strumentale - controllato
Istituto Regionale per Le Ville Venete	80017460272	Via Capitello Albrizzi, 3 – Mira	39.306.064,87	100%	ente strumentale - controllato
Fondazione Veneto Film Commission	90186450277	Via Carducci 32, Venezia (VE)	187.198,00	100%	ente strumentale - controllato

<i>Enti Strumentali partecipati (art. 11 ter, comma 2 D. lgs 118/2011)</i>	<i>CF</i>	<i>Sede</i>	<i>Patrimonio Netto 2021</i>	<i>Quota Regione Veneto</i>	
				<i>Quota R.V.</i>	<i>Percentuale rappresentanti regionali nell'organo di governo attuale (punto 4/4 principio contabile All.4/4 D.Lgs.118/2011)</i>
AIPO – Agenzia Interregionale per il Fiume Po	92116650349	Strada G. Garibaldi 75 – Parma	619.184.247,53	25%	
Associazione per il patrimonio delle Colline del Prosecco di Conegliano e Valdobbiadene	92047100265	Via Piva n. 89 - Villa dei Cedri - Valdobbiadene (TV)	10.000		22,2% (2 su 9)
ARTEVEN – Associazione regionale per la promozione e la diffusione del teatro e della cultura nelle comunità venete	94002080276	Via Ulloa, 5, 30175 Venezia VE	848.036,00		20% (1 su 5)
Associazione teatro stabile del Veneto Carlo Goldoni	02630880272	S. Marco, 4650/ B - 30124 Venezia	305.912,00		33,33% (2 su 6)
Centro internazionale di studi sull'economia turistica "Ciset"	94019430274	Riviera Santa Margherita, 76, 31100 Treviso TV	448.059,00		50% (3 su 6)
Ente parco naturale delle Dolomiti d'Ampezzo (gestito dalle Regole D'Ampezzo)	00065330250	Via Mons. P. Frenademez, 1 I-32043 Cortina d'Ampezzo	26.815,22		Assenti (*)
Fondazione Arena di Verona	00231130238	Via Roma, 7/D, 37121 Verona VR	27.030.202,00		16,66% (1 su 6)
Fondazione Comelico Dolomiti Centro Studi Transfrontaliero	01030850257	Via Dante Alighieri, 3, 32045 Santo Stefano di Cadore BL	190.796,00		33,33% (1 su 3)
Fondazione Orchestra di Padova e del Veneto	00379170285	Via Marsilio da Padova, 19, 35139 Padova PD	72.630,00		20% (1 su 5)
Fondazione Rovigo Cultura	93025980298	Piazza Vittorio Emanuele II, 1, 45100 Rovigo	184.224,00		33,33% (1 su 3)
Fondazione Teatro Comunale Città di Vicenza	03411540242	Viale Giuseppe Mazzini, 39, 36100 Vicenza VI	596.923,00		33,33% (1 su 3)
Fondazione Teatro La Fenice di Venezia	00187480272	Campo S. Fantin, 1965, 30124 Venezia VE	51.588.413,00		20% (1 su 5)
Fondazione Milano - Cortina 2026	97866790153	Via Marangoi 1, Cortina d'Ampezzo	-28.699.834,00	16,67%	

*Ente Parco delle Dolomiti: L.R. 40/1984 e L.R. 21/1990 - ente la cui gestione è affidata alla Comunità delle Regole d'Ampezzo (istituto di proprietà collettive delle terre da pascolo e forestali). Assenza di rappresentanti regionali.

<i>Società a partecipazione diretta e indiretta</i>	<i>CF</i>	<i>Sede</i>	<i>Patrimonio Netto 2021</i>	<i>Quote R.V.</i>	<i>Tipologia (ai sensi degli artt. 11quater e quinquies, D.Lgs. 118/2011)</i>	
Immobiliare Marco Polo Srl	03298360268	Palazzo Balbi, Dorsoduro, 3901 – Venezia	9.179.373	100%	Partecipata diretta - controllata, in house	
Veneto Acque Spa	03875491007	Via Torino, 180 – Venezia	8.577.549	100%	Partecipata diretta - controllata, in house	

<i>Società a partecipazione diretta e indiretta</i>	<i>CF</i>	<i>Sede</i>	<i>Patrimonio Netto 2021</i>	<i>Quote R.V.</i>	<i>Tipologia (ai sensi degli artt. 11quater e quinquies, D.Lgs. 118/2011)</i>	
Veneto Innovazione Spa	02568090274	Via Cà Marcello 67/D - Mestre	1.548.926	100%	Partecipata diretta - controllata, in house	
Sistemi Territoriali Spa	06070650582	Piazza G. Zanellato n. 5 - Padova	17.968.407	100%	Partecipata diretta - controllata	
Veneto Sviluppo Spa	00854750270	Via delle Industrie 19/D - Venezia	134.298.582	51%	Partecipata diretta - controllata	
Veneto Strade Spa	03345230274	Via Cesco Baseggio 5 - Venezia	7.468.403	76,42%	Partecipata diretta - controllata	
Concessioni Autostradali Venete Spa - Cav	03829590276	Via Bottenigo, 64/A - Venezia	93.264.408	50%	Partecipata diretta	
Società Autostrade Alto Adriatico Spa	01310930324	Via Vittorio Locchi n. 19 - Trieste	5.346.287	33,00%	Partecipata diretta	
Infrastrutture Venete Srl	03792380283	Piazza G. Zanellato n. 5 - Padova	4.812.314	100%	Partecipazione diretta - controllata	
Società Infrastrutture Milano Cortina 2026 Spa	16406341004	Viale delle Olimpiadi 61, 00135 ROMA	n.d..	10%	Partecipazione diretta in house, controllo analogo congiunto	Società costituita il 22/11/2021 e iscritta nel registro delle imprese il 29/11/2021. Primo esercizio si chiude il 31 dicembre 2022.
Fvs Sgr Spa	01112230329	Via delle Industrie, 19/D - Venezia	2.690.580	51,00%	Partecipata indiretta - controllata	Partecipata al 100% di Veneto Sviluppo
Apvs Srl	04177050277	Via delle Industrie, 19/D - Venezia	28.344.699	25,50%	Partecipata indiretta	Partecipata al 50% di Veneto Sviluppo
Enrive SRL	03959660279	Via delle Industrie, 19/D - Venezia	50.760	25,50%	Partecipata indiretta	Partecipata al 50% di Veneto Sviluppo
Veneto Logistica SRL	03773480284	Via delle Industrie, 55 - Rovigo	919.403	42,16%	Partecipata indiretta	Partecipata di II livello al 100% di Interporto di Rovigo Spa (partecipata di Infrastrutture Venete Srl al 42,16%)
Interporto di Rovigo spa	00967830290	Viale delle Industrie 53 - Porto Rovigo	6.904.887	42,16%	Partecipata indiretta	Partecipata al 42,16% di Infrastrutture Venete srl
Istituto Interregionale per il Miglioramento del Patrimonio Zootecnico - Intermizoo SPA	00338110273	Via Po, 21 Padova	1.247.238	95%	Partecipata indiretta - controllata	Partecipata al 95% di AVISP Veneto Agricoltura

<i>Società a partecipazione diretta e indiretta</i>	<i>CF</i>	<i>Sede</i>	<i>Patrimonio Netto 2021</i>	<i>Quote R.V.</i>	<i>Tipologia (ai sensi degli artt. 11quater e quinquies, D.Lgs. 118/2011)</i>	
CSQA Certificazioni Srl	02603680246	Via San Gaetano, 74 – Thiene Vicenza	2.873.789	90,33%	Partecipata indiretta - controllata	Partecipata al 90,33% di AVISP Veneto Agricoltura
Bioagro Srl - Innovazione e Biotecnologie Alimentari	02504940244	Via San Gaetano, 76 – Thiene Vicenza	647.587	98,66%	Partecipata indiretta - controllata	Partecipata al 98,66% di AVISP Veneto Agricoltura
Valoritalia Srl	07947361007	Via XX Settembre 98/G - Roma	1.704.892	38,39%	Partecipata indiretta	Partecipata di II livello, al 42,5% di CSQA (partecipata di AVISP Veneto Agricoltura)
Equalitas Srl	12970521006	Via XX Settembre 98/G - Roma	154.702	21,23%	Partecipata indiretta	Partecipata di II livello, al 23,50% di CSQA (partecipata di AVISP Veneto Agricoltura)
Esu Gestioni e Servizi SRL	03770230286	Via San Francesco 122 - Padova	51.566	100%	Partecipata indiretta - controllata	Partecipata al 100% di ESU Pd

<i>Gruppi intermedi di consolidamento</i>	<i>Patrimonio Netto 2021 sub-holding (consolidato intermedio)</i>	<i>Quote possedute da Regione del Veneto</i>	<i>Quote possedute dalla società/ente capogruppo intermedio</i>
Agenzia Veneta Per L'innovazione Del Settore Primario "Veneto Agricoltura" (Ente Consolidante Gruppo Intermedio)	46.134.801,17	Ente strumentale	
Istituto Interregionale per il Miglioramento del Patrimonio Zootecnico -Intermizoo Spa			95%
CSQA Certificazioni Srl			90,33%
Bioagro Srl - Innovazione e Biotecnologie Alimentari			98,66%
Valoritalia srl			38,39%
Esu Di Padova (Ente Consolidante Gruppo Intermedio)	17.026.476,99	Ente strumentale	
Esu Gestioni e Servizi srl			100%

Di seguito le principali variazioni rispetto al Gruppo Amministrazione Pubblica (GAP) 2020:

- Società Infrastrutture Milano Cortina 2026 Spa: società in house su cui il Ministero delle Infrastrutture e della Mobilità Sostenibili, d'intesa con la Regione Lombardia, Regione Veneto e Province Autonome di Trento e Bolzano, esercita il controllo analogo. Ha come oggetto sociale la realizzazione, quale centrale di committenza e stazione appaltante di opere pubbliche a sostegno dell'organizzazione delle Olimpiadi 2026. Il Ministero dell'Economia e delle Finanze e il Ministero delle Infrastrutture e della Mobilità Sostenibile partecipano con una quota del 35% ciascuno. Non rientra nel consolidamento in quanto ai sensi dell'art. 11 dell'atto costitutivo il primo esercizio sociale si chiude il 31 dicembre 2022;

- Veneto Logistica Srl (indiretta): partecipata da Infrastrutture Venete Srl al 56,64%, ceduta in data 05.08.2021 ad Interporto di Rovigo Spa (32,9357% Regione Veneto) che ad oggi risulta titolare del 100% delle quote sociali. La quota di partecipazione regionale scende al 32,9357%;
- Certottica Scarl (indiretta): partecipata da Veneto Innovazione S.p.a. al 20,20%, ceduta in data 29.12.2021, viene esclusa dal GAP in quanto non classificabile come società partecipata ex art. 11- quinquies D.Lgs. 118/2011;
- Politecnico Calzaturiero Scarl (indiretta): la quota di partecipazione regionale era pari al 30,65%, tuttavia a seguito di una riduzione del capitale sociale per perdite e successivo aumento di capitale a cui Veneto Innovazione Spa e Veneto Sviluppo Spa non hanno aderito, la quota di partecipazione regionale si attesta oggi all'1,38% e la società viene esclusa dal GAP in quanto non classificabile come società partecipata ex art. 11- quinquies D.Lgs. 118/2011;
- Associazione Teatro Stabile del Veneto Carlo Goldoni (ente strumentale partecipato): si riduce la rappresentanza della Regione del Veneto all'interno del Consiglio di Amministrazione a seguito dell'incremento del numero di consiglieri che passano da 5 a 6 (di cui 2 di nomina della Regione), pari al 33,33%;
- Centro Internazionale di Studi sull'economia Turistica "Ciset" (ente strumentale partecipato): a gennaio 2021 è stato rinnovato il Consiglio di Amministrazione dell'ente e la rappresentanza regionale in Assemblea passa dal 25% (1 rappresentante su 4) al 50% (3 unità su 6 totali).

Dopo la data della deliberazione di definizione del GAP è intervenuta la variazione della percentuale di partecipazione di Infrastrutture Venete srl in Interporto di Rovigo spa che passa da 32,9357% al 42,1605% a seguito dell'aumento di capitale sociale di Interporto di Rovigo Spa mediante sottoscrizione di n. 558.402 nuove azioni. Conseguentemente varia anche la quota di partecipazione in Veneto Logistica, partecipata al 100% da Interporto di Rovigo.

Per completezza si segnala inoltre l'uscita dal perimetro di consolidamento del Gruppo Intermedio Agenzia Veneta per l'Innovazione del Settore Primario "Veneto Agricoltura" (Avisp) della società Equalitas srl in quanto, in sede di bilancio consuntivo 2021, AVISP ha provveduto ad un esame sulla consistenza delle partite di bilancio e ne è emersa la non rilevanza in relazione ai valori dell'attivo patrimoniale, del patrimonio netto e all'ammontare dei ricavi della gestione caratteristica;

Oltre alle partecipazioni comprese nell'Elenco 1, sono iscritte in bilancio Regionale tra le partecipazioni societarie detenute al 31.12.2021, non classificabili né come società controllate (ex art 11-quater, D.Lgs. 118/2011) né come società partecipate (ex art 11-quinquies, D.Lgs. 118/2011) le seguenti società, che pertanto, non rientrano nel Gruppo Amministrazione Pubblica, ai sensi del principio contabile 4/4:

<i>Denominazione</i>	<i>Quote possedute direttamente dalla Regione</i>	<i>Note</i>
Autovie Venete S.p.a. (1)	4,83%	Partecipazione inferiore al 20%
Finest S.p.a. (3)	14,87%	Partecipazione inferiore al 20%
Veneto Nanotech Scpa in liquidazione e concordato preventivo	76,67%	In concordato preventivo
Veronafiere spa	0,1128%	Partecipazione inferiore al 20%

(*) in data 15 aprile 2021, l'Assemblea dei Soci di Veronafiere Spa ha deliberato un aumento di capitale dell'importo massimo complessivo di euro 30.000.000, al quale la Regione non ha aderito; la quota regionale di partecipazione passa quindi dallo 0,16% al 0,1128%.

Nell'ambito dell'attuazione del processo di razionalizzazione delle partecipazioni, nel giugno 2022 la partecipazione in Veronafiere spa è stata trasferita ad Avisp, già socia al 5,4%, a seguito di quanto previsto dalla DGR n. 1372 del 12 ottobre 2021 avente per oggetto "Cessione della partecipazione regionale in Veronafiere spa".

Con riferimento a Veneto Nanotech scpa si precisa che è in stato di liquidazione già dal 2019 e che l'estinzione è prevista al termine della procedura concorsuale in corso, in base alle tempistiche determinate dagli organi competenti.

4.3 Area di Consolidamento

Con la DGR n.125/2022, ai fini dell'individuazione dei soggetti da includere nel perimetro di consolidamento è stata determinata la soglia di irrilevanza e definito gli enti irrilevanti, come sotto riportato:

Parametri	Valori da Bilancio Economico Patrimoniale 2020 della Regione Veneto	di cui sanità	note	Parametri Regione Veneto al netto del perimetro sanità	Soglia di irrilevanza 3%
Totale Attivo	10.006.067.229,97	166.402.482,10	Fondo cassa sanità	9.839.664.747,87	295.189.942,44
Patrimonio Netto	2.289.805.757,71			2.289.805.757,71	68.694.172,73
Totale Ricavi Caratteristici	12.381.673.602,43	10.163.634.591,79	Valore della produzione perimetro sanità	2.218.039.010,64	66.541.170,32

In applicazione dei parametri previsti dalla norma sono risultati **irrilevanti** i seguenti enti:

	Totale attivo		Patrimonio netto		Totale ricavi caratteristici	
	importi 2020	% su RV	importi 2020	% su RV	importi 2020	% su RV
Regione Veneto	9.839.664.747,87	100,00%	2.289.805.757,71	100,00%	2.218.039.010,64	100,00%
FVS SGR Spa	3.154.139,00	0,03%	2.654.476,00	0,12%	978.982,00	0,04%
APVS Srl	28.373.316,00	0,29%	28.344.699,00	1,24%	0	0,00%
Enrive srl	8.324.785,00	0,08%	19.573,00	0,00%	377.804,00	0,02%
Fondazione Rovigo cultura	270.941,00	0,00%	183.278,00	0,01%	239.939,00	0,01%
Associazione teatro stabile del Veneto Carlo Goldoni	3.492.351,79	0,04%	224.853,67	0,01%	7.691.399,15	0,35%
Fondazione orchestra di Padova e del Veneto	2.127.913,00	0,02%	66.740,00	0,00%	2.334.636,00	0,11%
Fondazione teatro comunale città di Vicenza	1.526.876,00	0,02%	589.607,00	0,03%	3.246.560,00	0,15%
Fondazione teatro La Fenice di Venezia	84.983.274,00	0,86%	51.506.587,00	2,25%	26.317.459,00	1,19%
Fondazione Arena di Verona	68.262.744,00	0,69%	28.181.788,00	1,23%	21.346.763,00	0,96%

Fondazione Comelico Dolomiti Centro Studi Transfrontaliero"	201.216,85	0,00%	190.018,45	0,01%	66.832,00	0,00%
ARTEVEN - Associazione regionale per la promozione e la diffusione del teatro e della cultura nelle comunità venete	3.770.193,00	0,04%	789.175,00	0,03%	4.034.365,00	0,18%
Ente parco naturale delle Dolomiti d'Ampezzo	ND	-	ND	-	ND	-
Società Autostrade Alto Adriatico SPA	5.724.200,00	0,06%	5.502.661,00	0,24%	265	0,00%
Interporto di Rovigo spa	18.942.127,00	0,19%	5.915.850,00	0,26%	1.895.348,00	0,09%
Associazione per il patrimonio delle colline del Prosecco di Conegliano e Valdobbiadene	263.076,00	0,00%	220.166,00	0,01%	486.001,00	0,02%
Veneto logistica srl	9.909.076,00	0,10%	816.711,00	0,04%	1.588.488,00	0,07%
Fondazione Milano Cortina 2026	2.227.920,00	0,02%	-6.264.081,00	0,00%	1.105.957,00	0,05%
Centro Internazionale di Studi di Economia Turistica - "CISET"	888.082	0,01%	329.546	0,01%	427.930	0,02%
incidenza totale	242.442.230,64	2,46%	119.271.648,12	5,48%	72.138.728,15	3,25%
Note: per tutti i soggetti elencati in tabella si riportano i valori estratti dai rispettivi bilanci d'esercizio al 31.12.2020, ad eccezione dei valori inseriti per APVS SRL estratti dal bilancio d'esercizio al 31.10.2019.						

Sulla base delle verifiche effettuate in sede di istruttoria ed illustrate nelle specifiche deliberazioni di definizione del GAP, è stato quindi determinato il perimetro di consolidamento dell'esercizio 2021, nel quale sono stati ricompresi i seguenti soggetti:

Elenco 2 - Perimetro consolidamento

ENTE / AZIENDA / SOCIETA'	Tipologia Soggetto	Sede	Capitale Sociale/Fondo di Dotazione	Capogruppo Diretta	% di Partecipazione Ente Locale o Regione	Classificazione (Ruolo all'interno del GAP)	Tipo controllo (Metodo di Consolidamento)
REGIONE GIUNTA E CONSIGLIO	Regione		251.247.936,09			Holding	
A.T.E.R. Belluno	Ente regionale	Via B. Castellani, 2 - BELLUNO	870.109,00	REGIONE VENETO	100%	Enti e Agenzie strumentali	Ente strumentale controllato - Metodo Integrale
A.T.E.R. Padova	Ente regionale	Via Raggio di Sole, 29 - PADOVA	9.115.852,00	REGIONE VENETO	100%	Enti e Agenzie strumentali	Ente strumentale controllato - Metodo Integrale
A.T.E.R. Rovigo	Ente regionale	Piazza della Repubblica, 2 - ROVIGO	14.833.088,00	REGIONE VENETO	100%	Enti e Agenzie strumentali	Ente strumentale controllato - Metodo Integrale
A.T.E.R. Treviso	Ente regionale	Via G. D'Annunzio, 6 - TREVISO	8.021.709,00	REGIONE VENETO	100%	Enti e Agenzie strumentali	Ente strumentale controllato - Metodo Integrale
A.T.E.R. Venezia	Ente regionale	Dorsoduro 3507, Fondamenta del Magazen - VENEZIA	3.844.642,00	REGIONE VENETO	100%	Enti e Agenzie strumentali	Ente strumentale controllato - Metodo Integrale
A.T.E.R. Verona	Ente regionale	Piazza Pozza, 1 c/e - VERONA	3.979.792,00	REGIONE VENETO	100%	Enti e Agenzie strumentali	Ente strumentale controllato - Metodo Integrale
A.T.E.R. Vicenza	Ente regionale	Via Btg Framarin, 6 - VICENZA	705.672,00	REGIONE VENETO	100	Enti e Agenzie strumentali	Ente strumentale controllato - Metodo Integrale
Agenzia Veneta per i Pagamenti in Agricoltura	Ente regionale	Via Niccolò Tommaseo, 67/C - PADOVA	23.231.887,55	REGIONE VENETO	100%	Enti e Agenzie strumentali	Ente strumentale controllato Metodo Integrale
Agenzia Veneta per l'Innovazione del Settore Primario "Veneto Agricoltura"	Ente regionale	Viale dell'Università 14 - LEGNARO	26.308.581,00	REGIONE VENETO	100%	Enti e Agenzie strumentali	Ente strumentale controllato - Metodo Integrale
AIPO - Agenzia Interregionale per il Fiume Po	Ente regionale	Strada G. Garibaldi 75 - PARMA	39.361.815,03	REGIONE VENETO	25%	Enti e Agenzie strumentali	Ente strumentale partecipato - Metodo Proporzionale
ARPA Veneto	Ente regionale	Via Ospedale Civile, 24 - PADOVA	22.892.059,00	REGIONE VENETO	100%	Enti e Agenzie strumentali	Ente strumentale controllato - Metodo Integrale

ENTE / AZIENDA / SOCIETA'	Tipologia Soggetto	Sede	Capitale Sociale/Fondo di Dotazione	Capogruppo Diretta	% di Partecipazione Ente Locale o Regione	Classificazione (Ruolo all'interno del GAP)	Tipo controllo (Metodo di Consolidamento)
Azienda Regionale per il Diritto allo Studio Universitario di Padova	Ente regionale	Via S. Francesco, 122 - PADOVA	22.018.639,45	REGIONE VENETO	100%	Enti e Agenzie strumentali	Ente strumentale controllato - Metodo Integrale
Azienda Regionale per il Diritto allo Studio Universitario di Venezia	Ente regionale	Dorsoduro, 3439/A - VENEZIA	3.141.155,94	REGIONE VENETO	100%	Enti e Agenzie strumentali	Ente strumentale controllato - Metodo Integrale
Azienda Regionale per il Diritto allo Studio Universitario di Verona	Ente regionale	Via dell'Artigliere, 9 - VERONA	1.457.221,38	REGIONE VENETO	100%	Enti e Agenzie strumentali	Ente strumentale controllato - Metodo Integrale
Concessioni Autostrade Venete Spa - CAV	Società	Via Bottenigo, 64/A - VENEZIA	1.000.000,00	REGIONE VENETO	50%	Società partecipata	Società partecipata consolidamento proporzionale
Ente Parco naturale Regionale del fiume Sile	Ente parco	Via Tandura, 40 - TREVISO	3.273.008,54	REGIONE VENETO	100%	Enti e Agenzie strumentali	Ente strumentale controllato Metodo Integrale
Ente Parco Regionale dei Colli Euganei	Ente parco	Via Ca' Mori, 8 - ESTE	1.175.302,02	REGIONE VENETO	100%	Enti e Agenzie strumentali	Ente strumentale controllato - Metodo Integrale
Ente Parco Regionale Delta del Po	Ente parco	Via Marconi, 6 - ARIANO NEL POLESINE	1.846.116,71	REGIONE VENETO	100%	Enti e Agenzie strumentali	Ente strumentale controllato - Metodo Integrale
Ente Regionale Veneto Lavoro	Ente regionale	Via Ca' Marcello, 67/B - VENEZIA	0	REGIONE VENETO	100%	Enti e Agenzie strumentali	Ente strumentale controllato - Metodo Integrale
Fondazione Veneto Film Commission	Ente regionale	Via Carducci 32 - VENEZIA	70.000,00	REGIONE VENETO	100%	Enti e Agenzie strumentali	Ente strumentale controllato - Metodo Integrale
Immobiliare Marco Polo Srl	Società	Palazzo Balbi, Dorsoduro, 3901 - VENEZIA	25.500,00	REGIONE VENETO	100%	Società controllata	Società controllata con partecipazione totalitaria, soggetta al sistema di consolidamento integrale
Infrastrutture Venete Srl	Società	Piazza G. Zanellato n. 5 - PADOVA	4.000.000,00	REGIONE VENETO	100%	Società controllata	Società controllata con partecipazione totalitaria, soggetta al sistema di consolidamento integrale
Istituto Regionale per le Ville Venete	Ente regionale	Via Capitello Albrizzi, 3 - MIRA	41.228.232,63	REGIONE VENETO	100%	Enti e Agenzie strumentali	Ente strumentale controllato - Metodo Integrale
Parco Naturale Regionale della Lessinia	Ente parco	Piazza Borgo N. 52 - BOSCO CHIESANUOVA	1.270.548,40	REGIONE VENETO	100%	Enti e Agenzie strumentali	Ente strumentale controllato - Metodo Integrale
Sistemi Territoriali Spa	Società	Piazza G. Zanellato n. 5 - PADOVA	6.141.995,00	REGIONE VENETO	100%	Società controllata	Società controllata con partecipazione totalitaria, soggetta al sistema di consolidamento integrale
Veneto Acque Spa	Società	Via Torino, 180 - VENEZIA	5.131.600,00	REGIONE VENETO	100%	Società controllata	Società controllata con partecipazione totalitaria, soggetta al sistema di consolidamento integrale
Veneto Innovazione Spa	Società	Via Cà Marcello 67/D - MESTRE	520.000,00	REGIONE VENETO	100%	Società controllata	Società controllata con partecipazione totalitaria, soggetta al sistema di consolidamento integrale
Veneto Strade Spa	Società	VIA CESCO BASEGGIO 5 - VENEZIA	5.163.200,00	REGIONE VENETO	76,42%	Società controllata	Società controllata con partecipazione non totalitaria, soggetta al sistema di consolidamento integrale

ENTE / AZIENDA / SOCIETA'	Tipologia Soggetto	Sede	Capitale Sociale/Fondo di Dotazione	Capogruppo Diretta	% di Partecipazione Ente Locale o Regione	Classificazione (Ruolo all'interno del GAP)	Tipo controllo (Metodo di Consolidamento)
Veneto Sviluppo Spa	Società	Via delle Industrie 19/D - VENEZIA	112.407.840,00	REGIONE VENETO	51%	Società controllata	Società controllata con partecipazione non totalitaria, soggetta al sistema di consolidamento integrale

Non ci sono variazioni tra il Perimetro di Consolidamento 2020 e 2021.

Con nota protocollo n. 0076518 del 18/02/2022 sono state diramate le direttive agli enti strumentali ed alle società partecipate al fine di rendere possibile il processo di consolidamento dei dati di bilancio dei componenti del perimetro di consolidamento.

4.4 Descrizione delle attività svolte dai soggetti appartenenti all'area di consolidamento

Si riporta di seguito una breve descrizione delle attività svolte dalle società consolidate a partecipazione diretta.

CONCESSIONI AUTOSTRADE VENETE S.P.A. – C.A.V.

Sito istituzionale: <http://www.cavspa.it>

La Società è coinvolta nella Missione 10 - "Trasporti e diritto alla mobilità" del bilancio regionale.

La Concessioni Autostradali Venete è una società per azioni costituita in quote uguali da ANAS S.p.a. e Regione del Veneto con il compito di gestire il raccordo autostradale di collegamento tra l'autostrada A4 – tronco Venezia-Trieste (c.d. Passante di Mestre), le opere a questo complementari, nonché la tratta autostradale Venezia-Padova, e di recuperare risorse da destinare ad ulteriori investimenti di infrastrutture nel Veneto.

La Società ha inoltre per oggetto il compimento e l'esercizio di tutte le attività, gli atti ed i rapporti inerenti la realizzazione e la gestione degli ulteriori investimenti di infrastrutturazione viaria che saranno indicati dalla Regione del Veneto, di concerto con il Ministero delle Infrastrutture e dei Trasporti.

Con il Decreto Legge 31.05.2021, n. 77, art. 44, comma 8-bis, è intervenuta la modifica alla legge istitutiva di C.A.V. S.p.a., ampliando di fatto l'operatività della società e disponendo che alla stessa "possono essere affidate le attività di realizzazione e di gestione, comprese quelle di manutenzione ordinaria e straordinaria, di ulteriori tratte autostradali situate prevalentemente nel territorio della regione Veneto nonché, previa intesa tra le regioni interessate, nel territorio delle regioni limitrofe, nei limiti e secondo le modalità previsti dal comma 8-ter dell'articolo 178 del codice dei contratti pubblici, di cui al decreto legislativo 18 aprile 2016, n. 50".

IMMOBILIARE MARCO POLO S.R.L.

Sito istituzionale: <http://www.villacontarini.eu>

La Società è coinvolta nella Missione 1 - "Servizi istituzionali, generali e di gestione" del bilancio regionale.

La Società, iscritta nell'elenco delle Società *in house* presso l'ANAC, cura la gestione e valorizzazione del palazzo Torres Rossini sito a Venezia, concesso in locazione al Consiglio Regionale, e dei beni regionali siti nel complesso monumentale di Villa Contarini a Piazzola sul Brenta (PD); a seguito del completamento del progetto di fusione per incorporazione della Rocca di Monselice S.r.l. nella Immobiliare Marco Polo S.r.l., divenuto efficace in data

16.11.2017, la Società ha preso in carico anche la gestione del complesso monumentale sito nel Comune di Monselice (PD).

A conclusione di tale operazione, ai sensi della D.G.R. n. 191 del 20.02.2018, a marzo 2018 è stata sottoscritta la nuova convenzione tra Regione del Veneto e la Società avente ad oggetto “*Convenzione per la gestione i complessi monumentali di “Villa Contarini” in Piazzola sul Brenta (PD) e “Rocca di Monselice” in Monselice (PD)*”, che prevede l’affidamento per un periodo di 15 anni.

INFRASTRUTTURE VENETE S.R.L.

Sito istituzionale: <http://www.infrastrutturevenete.it>

La società è coinvolta nella Missione 10 “Trasporti e diritto alla mobilità”.

Con L.R. n. 40 del 14.11.2018, rubricata “*Società regionale “Infrastrutture Venete S.r.l.” per la gestione delle infrastrutture ferroviarie e di navigazione interna*”, la Regione riorganizza e razionalizza il settore della gestione delle infrastrutture ferroviarie e di navigazione interna, in aderenza ai principi comunitari e nazionali, ex D.lgs. n. 112 del 15.07.2015 “*Attuazione della direttiva 2012/34/UE del Parlamento Europeo e del Consiglio, del 21/11/2012, che istituisce uno spazio ferroviario unico (Rifusione)*”.

Da un punto di vista di governance, nel dare piena attuazione alle scelte legislative intraprese sul sistema ferroviario, la Regione ha in primis ricevuto da Sistemi Territoriali S.p.a. l’intera partecipazione della società Ferroviaria Servizi S.r.l. rinominata Infrastrutture Venete S.r.l. in data 28.05.2019 (con distribuzione di un dividendo in natura), in esecuzione della D.G.R. n. 221/2019; in un secondo momento, con l’approvazione del progetto di scissione parziale proporzionale della Sistemi Territoriali S.p.a. nella beneficiaria Infrastrutture Venete S.r.l., sono state trasferite a quest’ultima:

- la gestione dell’infrastruttura ferroviaria della linea Adria-Mestre in concessione dalla Regione;
- il parco rotabile di Sistemi Territoriali S.p.A., quello trasferito in concessione e comodato da parte della Regione e quello acquisito in leasing, con esclusione degli asset ricompresi nel ramo d’azienda relativo al trasporto merci;
- gli immobili ora in possesso e intestati a Sistemi Territoriali S.p.A., nonché tutti gli altri uffici attualmente in locazione gratuita dalla Regione;
- il personale operativo della rete ferroviaria e della navigazione interna e tutto il personale direzionale - amministrativo, che poi svolgerà anche l’attività a favore della società scissa;
- la gestione e manutenzione delle vie navigabili, con i relativi dipendenti e cespiti;
- tutti i progetti comunitari afferenti il trasporto ferroviario e la navigazione interna regionale, con l’unica esclusione del progetto “Connect 2 CE”;
- le partecipazioni in società controllate e collegate.

Ai sensi dell’art. 2056–quater, Codice Civile, gli effetti della scissione hanno avuto efficacia dal 01.01.2020, con il subentro di Infrastrutture Venete S.r.l. alla Regione anche nella realizzazione degli obiettivi della politica del trasporto pubblico ferroviario e della navigazione interna, ai sensi della L.R. n. 40/2018.

A partire da tale data Infrastrutture Venete S.r.l. è divenuta pienamente operativa, anche in forza della D.G.R. n. 1854/2019 dove, tra l’altro, in attuazione a quanto disposto dagli artt. 3 e 4 della L.R. n. 40/82018, si è provveduto appunto alla delega interorganica alla Società delle funzioni pubbliche in materia di trasporto pubblico locale ferroviario ed al trasferimento delle relative competenze di gestione delle infrastrutture ferroviarie e di navigazione.

SISTEMI TERRITORIALI S.P.A.

Sito istituzionale: <http://www.sistemiterritorialispa.it>

La Società è coinvolta nella Missione 10 - “Trasporti e diritto alla mobilità” del bilancio regionale.

Al fine di dare attuazione alla specifica normativa nazionale del settore ferroviario, Sistemi Territoriali S.p.a. nel corso del 2018 ha avviato un progetto di separazione societaria tra la gestione dell'infrastruttura e l'attività di esercizio ferroviario (progetto di spin-off). In merito, in data 14.11.2018 il Consiglio Regionale ha approvato la Legge Regionale n. 40 "*Società regionale "Infrastrutture Venete S.r.l." per la gestione delle infrastrutture ferroviarie e di navigazione interna*", al fine di affidare alla suddetta società la gestione delle infrastrutture ferroviarie e di navigazione di proprietà della Regione del Veneto. Il trasferimento della partecipazione in tale società da parte della Regione del Veneto si è concretizzato il 28 maggio 2019.

Gli effetti della scissione hanno avuto efficacia dal 01.01.2020, rimanendo a Sistemi Territoriali S.p.a.:

1. la licenza per il trasporto passeggeri e merci e la gestione del servizio di trasporto passeggeri sulle tratte Adria-Mestre, Rovigo-Chioggia e Rovigo-Verona;
2. la licenza per il trasporto delle merci, le attività di manovre ferroviarie in stazione a Rovigo, unitamente agli asset (locomotori con scorte tecniche e materiali di ricambio) ricompresi nel ramo d'azienda relativo al trasporto merci;
3. tutto il personale operativo per la gestione del servizio di trasporto, e per lo svolgimento della propria attività d'impresa.

Sistemi Territoriali S.p.a. ha assunto in uso da Infrastrutture Venete S.r.l. il parco rotabile e ne gestisce la manutenzione.

Considerato che al 31.12.2022 (termine dell'attuale contratto di servizio) Sistemi Territoriali S.p.a. avrà esaurito la sua attività e che dovranno essere assunte per tempo le determinazioni conseguenti, con D.G.R. n. 195 del 24.02.2021 sono state impartite le opportune direttive a Sistemi Territoriali S.p.A. ed a Infrastrutture Venete S.r.l. per la predisposizione di uno studio di fattibilità avente ad oggetto la fusione per incorporazione della prima nella seconda a far data dal 01.01.2023.

In data 22 luglio 2021, giusta D.G.R. n. 987/2021, nelle rispettive Assemblee societarie straordinarie di Sistemi Territoriali S.p.a. e di Infrastrutture Venete S.r.l. è stato approvato il progetto di fusione per incorporazione della prima società nella seconda, disponendo che tale fusione divenga efficace dal 01.01.2023. Qualora, nelle more del subentro del nuovo gestore, la società incorporanda Sistemi Territoriali S.p.a. fosse chiamata a continuare la gestione del servizio ferroviario regionale di trasporto passeggeri oltre l'attuale termine del 31.12.2022, l'efficacia della fusione sarà necessariamente differita a data successiva, attendibilmente (salva diversa indicazione dell'atto di fusione) entro il 30.06.2023.

SOCIETA' INFRASTRUTTURE MILANO CORTINA 2026 S.P.A.

Sito istituzionale: <http://www.simico.it>

La Società è coinvolta nella Missione 6 – "Politiche giovanili, sport e tempo libero" e nella Missione 10 "Trasporti e diritto alla mobilità" del bilancio regionale.

La Società Infrastrutture Milano Cortina 2026 S.p.a. è una società in house su cui il Ministero delle Infrastrutture e della Mobilità Sostenibili, d'intesa con la Regione Lombardia, Regione del Veneto e Province Autonome di Trento e Bolzano, esercita il controllo analogo.

La società è partecipata dalla Regione nella misura del 10% ed ha come oggetto sociale la realizzazione, quale centrale di committenza e stazione appaltante di opere pubbliche a sostegno dell'organizzazione delle Olimpiadi 2026. Il Ministero dell'Economia e delle Finanze e il Ministero delle Infrastrutture e della Mobilità Sostenibile partecipano con una quota del 35% ciascuno.

La Società è stata costituita il 22.11.2021 ed iscritta al registro delle imprese in data 29.11.2021; ai sensi dell'art. 11 dell'atto costitutivo il primo esercizio sociale si chiude il 31 dicembre 2022, talché per l'esercizio 2021 la Società Infrastrutture Milano Cortina 2026 S.p.a. non è stata inclusa nel perimetro di consolidamento.

VENETO ACQUE S.P.A.

Sito istituzionale: <http://www.venetoacque.it>

La Società è coinvolta nella Missione 09 - “Sviluppo sostenibile e tutela del territorio e dell’ambiente” del bilancio regionale.

Veneto Acque S.p.a., iscritta nell’elenco delle Società *in house* presso l’ANAC, è società interamente di proprietà regionale, titolare di convenzione con la Regione del Veneto per la realizzazione e gestione delle opere ricomprese nello Schema Acquedottistico del Veneto Centrale (SAVEC), parte del Modello Strutturale degli Acquedotti del Veneto (MOSAV) approvato dalla Giunta regionale con D.G.R. n. 1688/2000. Il MOSAV costituisce la pianificazione regionale in materia di infrastrutture acquedottistiche, la cui finalità è quella di garantire acqua di buona qualità ed in quantità sufficiente sul territorio regionale, con particolare riferimento alle aree del Polesine, di Chioggia e della Bassa Padovana, che presentano maggiori criticità.

Veneto Acque S.p.a. su incarico della Giunta Regionale svolge anche attività di bonifica ambientale relativa ad alcuni siti inquinati.

L’assemblea straordinaria di Veneto Acque S.p.a. del 20.05.2020 (giusta D.G.R. n. 600 del 12.05.2020) ha approvato la modifica all’art. 2 dello statuto societario, relativo all’oggetto sociale; tale aggiornamento risulta funzionale a consentire un più ampio margine di intervento della Società in riscontro alle esigenze della Regione di avere una struttura tecnica efficiente e rappresenta un’evoluzione del modello di business, che vede integrata l’originaria attività acquedottistica con gli interventi in campo ambientale e di difesa del suolo.

L’ampliamento dell’oggetto sociale di Veneto Acque S.p.a. consente alla Regione di affidare alla stessa, con le modalità dell’*in house providing*, le funzioni di gestione di interventi presso siti ove essa è chiamata a realizzare, anche in concorso con altre amministrazioni, attività riferibili tra le altre a:

- protezione e monitoraggio di corpi idrici superficiali e sotterranei;
- smaltimento e/o recupero di rifiuti speciali, ivi compresa l’eventuale funzione di committenza per la realizzazione di piccoli impianti utili al relativo trattamento;
- gestione di fanghi da depurazione, escavo di canali portuali, gestione di terre e rocce da scavo, ivi compresa l’eventuale funzione di committenza per la progettazione, costruzione, gestione, monitoraggio e dismissione dei relativi impianti;
- interventi di difesa idraulica e di ripristino idrogeologico anche emergenziali;
- servizi e opere per la produzione di energia da fonti rinnovabili e dismissione dei relativi impianti.

Per quanto riguarda le opere del servizio idrico integrato, nell’esercizio 2021, completata la realizzazione dello Schema acquedottistico del Veneto Centrale (S.A.Ve.C.), la Società ha provveduto a completare il trasferimento delle singole porzioni funzionalmente autonome dell’infrastruttura che lo compongono (rami d’azienda autonomi) ai Gestori del Servizio Idrico Integrato.

La Società sta inoltre provvedendo alla realizzazione delle nuove condotte adduttrici finalizzate a portare acqua di buona qualità alle aree per le quali la risorsa idrica è stata contaminata da sostanze PFAS.

Per quanto riguarda le attività relative alla messa in sicurezza delle aree contaminate e rimozione rifiuti, si evidenzia che la Società ha svolto le attività propedeutiche alla bonifica e messa in sicurezza permanente della ex discarica controllata denominata “Ca’ Filissine” in Comune di Pescantina (VR), nello specifico si segnala che rispetto al cronoprogramma originario di cui alla D.G.R. n. 1825/2019, è stata approvata una rimodulazione con D.G.R. n. 1662/2021, che, tra le varie, differisce l’affidamento e l’esecuzione lavori e il collaudo al 2022.

VENETO INNOVAZIONE S.P.A.

Sito istituzionale: <http://www.venetoinnovazione.it>

La Società è coinvolta nelle Missioni 7 “Turismo” e 14 “Sviluppo economico e competitività” del bilancio regionale.

Veneto Innovazione S.p.a., attualmente iscritta nell'elenco delle Società *in house* presso l'ANAC, istituita con L.R. n. 45/88, persegue l'obiettivo di promuovere e sviluppare la ricerca applicata e l'innovazione all'interno del sistema produttivo veneto, con particolare attenzione alle piccole e medie imprese.

La D.G.R. n. 2609/2014 ha fornito alla società le relative direttive operative, rimodulandone le attività in tre distinti ambiti operativi (Politiche regionali per l'innovazione, Servizi per l'innovazione e Assistenza tecnica), a loro volta riconducibili ad altrettante aree strategiche di affari.

Come previsto dalla L.R. n. 9/2007, con riferimento alle "Politiche regionali per l'innovazione", Veneto Innovazione S.p.a. è anche chiamata a svolgere funzioni di supporto per la realizzazione di progetti ed iniziative in conformità alle priorità e le finalità previste dai documenti strategici regionali in tema di ricerca ed innovazione in collaborazione con la Direzione Ricerca, Innovazione ed Energia.

Per quanto riguarda i "Servizi per l'innovazione", la Società regionale favorisce, anche tramite lo svolgimento di attività informative, di consulenza sul territorio e di mappatura del sistema locale della ricerca, dell'innovazione e del trasferimento tecnologico, l'interrelazione tra gli Enti di ricerca e il tessuto produttivo veneto, favorendo la realizzazione di attività di ricerca di base e di sviluppo sperimentale da parte di imprese, distretti e reti innovative regionali.

Con riferimento, infine, alle attività di "Assistenza tecnica", Veneto Innovazione S.p.a. supporta le strutture regionali di riferimento nello svolgimento delle attività tecnico-amministrative di competenza collaborando con le stesse ai fini della promozione e dello sviluppo dell'internazionalizzazione del sistema veneto. Collabora nella gestione operativa e nel supporto all'implementazione dei progetti volti all'attuazione dell'Agenda Digitale della Regione del Veneto.

La L.R. n. 30/2016 ha da ultimo ampliato gli ambiti operativi della società permettendole lo svolgimento di attività di promozione del sistema economico del Veneto in tutti i suoi aspetti economico-produttivi, quali la realizzazione di azioni previste nel Piano Turistico Annuale (PTA), in esecuzione delle linee strategiche definite nel Programma Regionale per il Turismo, ai sensi dell'art. 7 della L.R. n. 11/2013, nonché la realizzazione di iniziative autorizzate nell'ambito del Programma Promozionale del Settore Primario, di cui all'art. 12 della L.R. n. 16/1980 e smi.

VENETO STRADE S.P.A.

Sito istituzionale: <http://www.venetostrade.it>

La Società è coinvolta nella Missione 10 - "Trasporti e diritto alla mobilità" del bilancio regionale.

Veneto Strade S.p.a. è stata costituita il 21 dicembre 2001, in attuazione della L.R. n. 29/2001, avente ad oggetto la costituzione di una società di capitali per la progettazione, esecuzione, manutenzione, gestione e vigilanza delle reti stradali.

Le attività affidate per legge a Veneto Strade S.p.a., sono:

- a) lo sviluppo progettuale e la realizzazione delle opere del Piano Triennale regionale di adeguamento della rete viaria e successivi aggiornamenti, oltre che delle opere complementari al Passante di Mestre, alla A28 ed alla Pedemontana veneta (art. 22 della legge regionale n. 2/2002 e art. 11 della legge regionale n. 9/2005);
- b) la manutenzione e la vigilanza della rete regionale e provinciale in concessione (art. 1 della legge regionale n. 29/2001).

I rapporti tra la Società e la Regione del Veneto sono regolati dall'atto di concessione sottoscritto il 20.12.2002, dalla concessione integrativa del 12.11.2003, nonché dall'ulteriore atto aggiuntivo del 30.11.2011.

Nel 2017 sono scadute tutte le convenzioni in essere tra la Società e le Amministrazioni Provinciali e, con l'eccezione della Provincia di Belluno, queste non sono state più rinnovate.

In attuazione dell'art. 1 della L.R. n. 45 del 29.12.2017 “*Collegato alla Legge di Stabilità Regionale 2018*”, la Regione ha avviato la procedura di acquisto del 46,42% del capitale sociale di Veneto Strade S.p.a. e tale operazione si è conclusa il 19 luglio 2018 portando così la partecipazione regionale al 76,42%.

Al contempo nel 2017 la Regione del Veneto ha riattivato il percorso di confronto con il Ministero delle Infrastrutture e dei Trasporti (MIT) concernente la proposta dello stesso di revisione della rete stradale di interesse nazionale, prevedendo il rientro di una parte della rete a suo tempo trasferita a Regioni ed Enti Locali. Tale riclassificazione si è conclusa con l'approvazione del DPCM del 21.11.2019, pubblicato nella G.U. del 28.01.2020.

Infine, la L.R. n. 13 del 29.03.2019, ha modificato la L.R. n. 29/2001 istitutiva di Veneto Strade S.p.a., attribuendo alla stessa nuove funzioni.

In data 30.06.2021, ai sensi di quanto deliberato dall'Assemblea societaria del 30.04.2021 e giusta D.G.R. n. 523/2021, è stato sottoscritto l'Accordo tra Regione del Veneto e Provincia di Belluno per l'esercizio del controllo analogo congiunto sulla società Veneto Strade S.p.a. con il quale è stato istituito il Comitato di Coordinamento per l'esercizio congiunto del controllo analogo sulla Società, ai sensi dell'art. 5 del D.Lgs. 50/2016 e ss.mm.ii., degli artt. 4 e 16 del D.Lgs. 175/2016 e ss.mm.ii., degli art. 13.8 e 18 dello statuto di Veneto Strade S.p.a..

Ancora, in attuazione della D.G.R. n. 523 del 27.04.2021 il Responsabile dell'anagrafe delle stazioni appaltanti (RASA) della Regione del Veneto ha proposto domanda di iscrizione della Veneto Strade S.p.a. nell'Elenco delle amministrazioni aggiudicatrici e degli enti aggiudicatori che operano mediante affidamenti diretti nei confronti di proprie società *in house* previsto dall'art. 192 del D.Lgs. 50/2016.

VENETO SVILUPPO S.P.A.

Sito istituzionale: <https://www.venetosviluppo.it>

La Società è coinvolta nella Missione - 14 “Sviluppo economico e competitività” e nella Missione – 10 “Trasporti e diritto alla mobilità” del bilancio regionale.

Veneto Sviluppo S.p.a., istituita con L.R. n. 47/75, è una società partecipata al 51% dalla Regione del Veneto e per il 49% da soci privati facenti parti del sistema bancario e finanziario.

La missione della Società consiste nella:

- i) promozione dello sviluppo economico e sociale del Veneto, quale strumento di attuazione della programmazione regionale;
- ii) promozione dell'attiva presenza e competitività, nei mercati interni ed esteri, delle imprese ed enti con sede e/o stabilimento nel territorio del Veneto, anche collaborando con soggetti pubblici e privati, secondo gli indirizzi della programmazione regionale;
- iii) promozione della formazione e del consolidamento delle strutture finanziarie delle imprese con sede e/o stabilimento nel territorio del Veneto;
- iv) al superamento degli squilibri territoriali e settoriali esistenti.

Al fine di garantire una maggiore operatività a favore del sistema economico produttivo veneto ed un maggiore apporto di capitali finanziari finalizzati ad investimenti a favore delle imprese, l'art. 12 della L.R. n. 30/2016 ha modificato l'art. 1 della L.R. n. 47/75 disponendo che, nell'ambito della compagine sociale della Finanziaria Regionale: “*Potranno essere soci della Veneto Sviluppo S.p.a., oltre alla Regione del Veneto, gli enti pubblici territoriali e non territoriali, le società che per legge esercitano attività di pubblico interesse sotto il controllo o la vigilanza della pubblica autorità, i loro consorzi, le società che esercitano attività bancaria e finanziaria, le fondazioni bancarie, le casse di previdenza, i fondi pensione, nonché le società controllate dagli enti anzidetti, con esclusione delle società fiduciarie.*”.

La Finanziaria Regionale, in coerenza con l'oggetto sociale, da un lato gestisce numerosi fondi regionali volti ad interventi a favore delle imprese per lo sviluppo economico del sistema veneto e dall'altro, in via prevalente, investe in partecipazioni societarie attraverso operazioni di merchant banking e in strumenti di debito privato.

Si riporta di seguito una breve descrizione delle attività svolte dagli enti strumentali consolidati.

AGENZIA INTERREGIONALE PER IL FIUME PO (AIPo)

Sito istituzionale: <http://www.agenziainterregionalepo.it>

L'Agenzia è coinvolta nelle Missioni 9 “- Sviluppo sostenibile e tutela del territorio e dell'ambiente” del bilancio regionale.

L'Agenzia Interregionale per il fiume Po (AIPo) è stata istituita ad opera delle Regioni Piemonte, Lombardia, Emilia Romagna e Veneto tramite la sottoscrizione di un accordo al quale la Regione del Veneto ha concorso con L.R. n. 4/2002 per rispondere alla necessità di una gestione unitaria ed interregionale delle funzioni servizio di piena, pronto intervento idraulico e progettazione, realizzazione e gestione delle opere idrauliche lungo il fiume Po. AIPo provvede anche alla manutenzione e alla gestione delle opere idrauliche lungo i rami del Delta, nonché di parte delle difese a mare in provincia di Rovigo.

Con D.P.C.M. 8 febbraio 2013 “Indirizzi operativi per l'istituzione dell'Unità di Comando e Controllo del bacino del Fiume Po ai fini del governo delle piene, nonché modifiche ed integrazioni alla Direttiva del Presidente del Consiglio dei Ministri del 27 febbraio 2004”, l'Agenzia è stata chiamata ad assumere il ruolo di Segreteria Tecnica dell'Unità di Comando e Controllo, di Centro previsionale (in coordinamento con i Centri Funzionali Decentrati delle Regioni istitutrici) e di Presidio Territoriale Idraulico per il fiume Po.

L'Agenzia non è soggetta all'attività di vigilanza e controllo sugli enti regionali ai sensi della L.R. n. 53/93.

AGENZIA REGIONALE PER LA PREVENZIONE E PROTEZIONE AMBIENTALE DEL VENETO (ARPAV)

Sito istituzionale: <http://www.arpa.veneto.it>

L'Agenzia è stata coinvolta nelle Missioni 8 “Assetto del Territorio e edilizia abitativa”, 9 “Sviluppo sostenibile e tutela del territorio e dell'ambiente”, 11 “Soccorso Civile”, 13 “Tutela della Salute” e 16 “Agricoltura, politiche agroalimentari e pesca” del bilancio regionale.

ARPAV opera secondo quanto previsto dall'art. 3 della Legge Regionale n. 32/1996, come modificata con legge regionale 15/2019, nonché nell'ambito delle attività riconducibili al Catalogo Nazionale dei Servizi SNPA (Sistema Nazionale di Protezione dell'Ambiente), alle seguenti aree di intervento (con specifico riferimento alle lettere dell'art. 3 comma 1 della L. n. 132/2016):

1. monitoraggi ambientali;
2. controlli sulle fonti di pressione e degli impatti su matrici e aspetti ambientali;
3. sviluppo delle conoscenze, comunicazione e informazione;
4. funzioni tecnico-amministrative, valutazione del danno e funzioni in ambito giudiziario;
5. supporto tecnico-scientifico per autorizzazioni ambientali, strumenti di pianificazione, valutazione e normativa;
6. supporto tecnico per analisi fattori ambientali a danno della salute pubblica;
7. educazione e formazione ambientale;
8. partecipazione ai sistemi di protezione civile, ambientale e sanitaria;
9. attività istruttoria per il rilascio di autorizzazioni ambientali;
10. misurazioni e verifiche su opere infrastrutturali;
11. funzioni di supporto tecnico per lo sviluppo e l'applicazione di procedure di certificazione;
12. attività di governo, coordinamento e autovalutazione SNPA.

La Giunta regionale, con D.G.R. n. 1764 del 22 dicembre 2020 “Individuazione degli obiettivi annuali di ARPAV per l'anno 2021. Art. 2, comma 2 ter, della Legge regionale 18 ottobre 1996, n. 32 e s.m.i.”, ha assegnato alla Direzione Generale i seguenti obiettivi gestionali annuali:

- perseguimento dell'efficienza economico finanziaria;
- realizzazione dei piani e dei programmi.

Gli obiettivi sopra descritti, che rispondono all'esigenza di garantire sul territorio regionale i LEPTA, ovvero i livelli minimi qualitativi e quantitativi delle attività di tutela ambientale introdotti dalla legge 132/2016, attualmente in fase di definizione, sono stati previsti nel Bilancio Economico Preventivo 2021 adottato con Delibera dal Direttore Generale n. 359 del 30.11.2020 e nel Programma annuale di Attività 2021, adottato con Delibera dal Direttore Generale n. 360 del 30.11.2020, sottoposti al controllo preventivo dell'Area Tutela e Sicurezza del Territorio che si è espressa favorevolmente con nota prot. 552721 del 29.12.2020 e con nota prot. 552708 del 29.12.2020.

Della relativa realizzazione ARPAV ha dato conto nel Bilancio d'esercizio 2021, adottato con Deliberazione del Direttore generale n. 115 del 21.04.2022 e sottoposto al controllo preventivo dell'Area Tutela e Sicurezza del Territorio che si è espressa favorevolmente con nota prot. 235023 del 23.05.2022, evidenziando la sostanziale coerenza con gli obiettivi annuali 2021, assegnati ad ARPAV con D.G.R. n. 1764 del 22.12.2020, come di seguito elencati:

- ulteriore valorizzazione della presenza di ARPAV sul territorio, con sedi aventi la finalità di luoghi di ascolto e lettura delle necessità, nonché di costruzione della corrispondente risposta in termini di servizi erogati;
- rafforzamento, anche in termini di organico, della presenza di ARPAV in tutte le sedi territoriali, attraverso l'attuazione del Piano triennale dei fabbisogni di personale;
- individuazione di forme di gestione su base regionale di alcuni servizi, per realizzare così una maggiore capacità di risposta a favore dei cittadini e dei territori regionali.

AGENZIA VENETA PER I PAGAMENTI (AVEPA)

Sito istituzionale: <http://www.avepa.it>

L'Agenzia è coinvolta nelle Missioni 5 “Tutela e valorizzazione dei beni e attività culturali”, 7 “Turismo”, 8 “Assetto del territorio ed edilizia abitativa”, 10 “Trasporti e diritto alla mobilità”, 12 “Diritti sociali, politiche sociali e famiglia”, 14 “Sviluppo economico”, 16 “Agricoltura, politiche agroalimentari e pesca”, 17 “Energia e diversificazione delle fonti energetiche” e 19 “Relazioni internazionali”.

L'Agenzia veneta per i pagamenti, AVEPA, è organismo pagatore ai sensi del Reg. (UE) n.1306/2013 del Parlamento Europeo e del Consiglio, (erogazione di premi, aiuti e contributi previsti dalla PAC, PSR - Programma di Sviluppo Rurale e Organizzazione Comune di Mercato - OCM Unica), e Soggetto delegato alla raccolta, istruttoria e selezione delle domande di aiuto e pagamento del PSR e di tutti gli aiuti nonché delegato alla gestione di tutte le procedure di autorizzazione, certificazione, derivate dalla normativa nazionale e regionale a carico della Regione del Veneto per quanto riguarda il settore primario. Le azioni dell'Agenzia devono essere sviluppate in piena sintonia e di concerto con le strutture regionali di riferimento ed in particolare:

- a) le disposizioni applicative per la gestione delle misure del Programma di Sviluppo rurale e delle diverse altre attività poste in delega dalla Regione dovranno essere assunte in coerenza con gli indirizzi procedurali regionali e concordati con le strutture competenti;
- b) le linee e le priorità di sviluppo del sistema informativo a supporto delle suddette attività gestionali dovranno essere conformi alle direttive regionali, e dovranno porre in essere programmi di innovazione e digitalizzazione volti al miglioramento dei servizi alle aziende agricole;
- c) dovrà essere garantita la coerenza e la confluenza nel Sistema Informativo Unificato per la gestione della programmazione regionale unitaria del Programma di Sviluppo rurale (PSR);

d) dovranno essere assicurati il rispetto dei tempi istruttori e di pagamento definiti negli indirizzi regionali grazie al miglioramento delle performance nell'erogazione dei servizi attraverso la riduzione dei tempi di lavoro e la semplificazione dei procedimenti.

Ai sensi della legge regionale 15 dicembre 2021 n. 34, AVEPA, a partire dall'aprile 2022, esercita le funzioni in materia di gestione di fondi FESR, quale organismo intermedio per la gestione del POR FESR e di organismo di gestione di programmi di aiuti allo stesso riconducibili.

Tale ultima attività riguarda, in particolare, la gestione di numerosi bandi; ad AVEPA, pertanto, sono assegnati obiettivi di spesa e di performance, secondo le disposizioni e gli indirizzi definiti sia dall'Autorità di Gestione (AdG) che dalle rispettive Strutture regionali Responsabili di Azione (SRA).

AGENZIA VENETA PER L'INNOVAZIONE NEL SETTORE PRIMARIO (VENETO AGRICOLTURA)

Sito istituzionale: <http://www.venetoagricoltura.org>

L'Agenzia è coinvolta nella Missione 9 "Sviluppo sostenibile e tutela del territorio e dell'ambiente" e 16 "Agricoltura politiche agroalimentari e pesca".

L'Agenzia svolge attività di supporto alla Giunta regionale nell'ambito delle politiche che riguardano i settori agricolo, agroalimentare, forestale e della pesca.

Inoltre, l'Agenzia svolge le seguenti funzioni:

- a) ricerca applicata e sperimentazione finalizzate al collaudo e alla diffusione in ambito regionale delle innovazioni tecnologiche e organizzative volte a migliorare la competitività delle imprese e delle filiere produttive, la sostenibilità ambientale, nei comparti agricolo, agroalimentare, forestale e della pesca;
- b) diffusione, supporto e trasferimento al sistema produttivo delle innovazioni tecnologiche, organizzative, di processo e di prodotto, ivi compresi i processi di valorizzazione e certificazione della qualità, nonché di diversificazione delle attività, volti a migliorare la competitività delle imprese e la sostenibilità ambientale nei comparti, agricolo, agroalimentare, forestale e della pesca, anche tramite l'avvalimento di strutture produttive private rappresentative delle diverse realtà produttive del territorio regionale;
- c) salvaguardia e tutela delle biodiversità vegetali e animali di interesse agrario, naturalistico e ittico nonché gestione del demanio forestale regionale sulla base delle linee di indirizzo approvate dalla Giunta regionale, sentita la competente commissione consiliare;
- d) raccordo fra strutture di ricerca ed attività didattiche e sperimentali degli istituti di indirizzo agrario, presenti sul territorio regionale, al fine di trasferire e testare la domanda di innovazione provenienti dagli operatori.

A seguito dell'avvio, nel corso del 2017, della sua operatività, l'Agenzia con L.R. n. 45 del 29.12.2017 ha avuto l'attribuzione di ulteriori compiti istituzionali riferiti all'attività di esecuzione dei lavori di sistemazione idraulico-forestali. La presa in carico delle attività e correlato personale è avvenuta da 01.01.2018.

Nello svolgimento delle sue attività, l'Agenzia deve adottare un approccio interattivo con gli operatori dei settori agricolo, agroalimentare, forestale e della pesca, al fine di realizzare innovazioni collaborative, operando in coerenza e conformità ai documenti programmatori regionali. In particolare, dovranno essere realizzati studi economici e di settore, data base ed elaborazioni, attività di rete, strumenti di accompagnamento e valutazione.

L'Agenzia deve disporre e metter a disposizione delle Strutture regionali tutte le informazioni e i dati necessari alle strutture regionali per poter presidiare e consolidare i momenti di intervento e partecipazione in ambito comunitario, nazionale ed interregionale, anche su temi innovativi riguardanti la bioeconomia, l'economia circolare e gli strumenti finanziari.

L'Agenzia deve attivare e mettere a regime un sistema strutturato e continuativo di lavoro ed interlocuzione con il sistema delle imprese, delle filiere produttive, del sistema della ricerca. L'Agenzia deve qualificare e valorizzare il

capitale umano al fine di riconvertire/creare le professionalità in linea con le missioni del nuovo ente a supporto della Giunta regionale.

L'Agenzia deve ottimizzare la gestione del patrimonio boschivo demaniale, garantendo il mantenimento della certificazione PEFC (Programme for Endorsement of Forest Certification schemes) nelle aree demaniali e l'implementazione nelle aree non ancora certificate. Inoltre, l'Agenzia deve dare attuazione agli impegni sottoscritti dalla Regione inerenti all'Accordo Interregionale sul prelievo legnoso.

L'Agenzia deve adottare criteri di esecuzione degli interventi disponendo modalità pratiche volte alla massima conservazione delle condizioni ambientali nell'ambito dei cantieri assegnati.

AZIENDE TERRITORIALI PER L'EDILIZIA RESIDENZIALE (A.T.E.R.)

Siti istituzionali: <http://www.aterbl.it>; <http://www.aterpadova.com>; <http://www.ater.rovigo.it>; <http://www.atertv.it>; <http://www.atervenezia.it>; <http://www.ater.vr.it>; <http://www.atervicenza.it>

Le Aziende sono coinvolte nella Missione 8 "Assetto del territorio ed edilizia abitativa".

Le Aziende Territoriali per l'Edilizia Residenziale (A.T.E.R.) sono enti pubblici economici strumentali della Regione che operano nel settore dell'edilizia residenziale pubblica.

Le sette Aziende, dislocate per provincia di competenza (Belluno, Padova, Rovigo, Treviso, Venezia, Vicenza e Verona), sono disciplinate dagli articoli da 6 a 21 della L.R. 3 novembre 2017, n. 39 ed operano nel pieno delle loro facoltà essendo stati costituiti i rispettivi Consigli di Amministrazione.

Le Aziende Territoriali per l'Edilizia Residenziale devono continuare ad attenersi agli indirizzi indicati al punto 6 "Risorse per la casa nel periodo 2013 - 2020 e loro utilizzo" del Piano strategico delle Politiche della casa del Veneto approvato con Deliberazione del Consiglio Regionale n. 55 del 10 luglio 2013, concernenti, in particolare, l'utilizzo dei fondi ricavati dall'alienazione (piani ordinari di vendita del patrimonio di edilizia residenziale pubblica e piano straordinario di vendita), dei fondi per l'edilizia residenziale pubblica e delle economie finanziarie disponibili.

Le Aziende territoriali hanno indicazioni specifiche circa la percentuale di patrimonio di edilizia residenziale pubblica da realizzare e quello da recuperare, con la definizione di opportuni criteri d'intervento indicati nel richiamato Piano strategico.

Le A.T.E.R. devono, infine, portare a termine nel più breve tempo possibile tutti i programmi di edilizia residenziale pubblica attualmente in corso ed assistiti da contributi sia statali che regionali assegnati su varie linee di intervento.

ESU – AZIENDE REGIONALI PER IL DIRITTO ALLO STUDIO UNIVERSITARIO

Siti istituzionali: <http://www.esuveneziam.it>; <http://www.esu.vr.it>; <http://www.esupd.gov.it/it>

Gli Enti sono coinvolti nella Missione 4 "Istruzione e diritto allo studio".

Gli ESU – Aziende regionali per il Diritto allo Studio Universitario (D.S.U.) del Veneto sono tre, localizzati nelle città sedi delle Università del Veneto, ovvero Padova, Venezia e Verona, allo scopo di provvedere alla gestione degli interventi di attuazione del Diritto allo Studio Universitario.

Agli ESU compete garantire la realizzazione degli interventi anche nelle località che siano sedi di decentramento universitario, dipendenti dalle Università dove ha sede l'Azienda.

Gli ESU sono aziende dotate di personalità giuridica pubblica con autonomia gestionale e imprenditoriale, essi hanno un proprio patrimonio e proprio personale dipendente.

La L.R. 07.04.1998, n. 8 ne disciplina il funzionamento diretto a fornire gli importanti servizi diretti a rendere concreto il diritto allo studio universitario.

I principali interventi di attuazione del D.S.U. sono:

- a) le borse di studio, il servizio abitativo, i contributi per la mobilità internazionale e gli esoneri dalla tassa regionale per il D.S.U. (interventi destinati agli studenti capaci, meritevoli e privi di mezzi);
- b) il servizio di ristorazione, il servizio di informazione e di orientamento, il servizio editoriale e di prestito librario, le attività culturali, sportive e ricreative ed il servizio di consulenza psicologica (interventi destinati alla generalità degli studenti);
- c) i sussidi straordinari e gli interventi in favore degli studenti diversamente abili (interventi in favore di studenti che si trovano in particolari situazioni, che richiedono azioni mirate).

ENTI PARCO REGIONALI

Gli Enti parco regionali sono coinvolti nella Missione 9 “Sviluppo sostenibile e tutela del territorio e dell’ambiente”.

Ogni Ente parco ha come obiettivo generale quello di favorire l’integrazione fra conservazione/miglioramento della biodiversità e la creazione di valore nelle aree dei Parchi Regionali attraverso politiche di sostenibilità ambientale coniugate con la promozione delle attività dei soggetti economici che vivono e producono valore all’interno delle aree Parco.

Di seguito si rappresentano le Leggi istitutive e i siti istituzionali di ogni Ente parco regionale. La L.R. n. 23 del 26 giugno 2018 s.m.i. contiene inoltre le disposizioni per la riorganizzazione e razionalizzazione dei Parchi Regionali.

Ente Parco Naturale Regionale del Fiume Sile

Sito istituzionale: <http://www.parcosile.it>

L’Ente è stato istituito con Legge Regionale n. 8 del 28 gennaio 1991.

Ente Parco regionale dei Colli Euganei

Sito istituzionale: <http://www.parcocolleuganei.com>

L’Ente è stato istituito con Legge Regionale n. 38 del 10 ottobre 1989.

Ente Parco regionale del Delta del Po

Sito istituzionale: <http://www.parcodeltapo.org>

L’Ente è stato istituito con Legge Regionale n. 36 dell’8 settembre 1997.

Ente Parco naturale della Lessinia

Sito istituzionale: <http://www.lessiniapark.it>

L’Ente è stato istituito con Legge Regionale n. 12 del 30 gennaio 1990.

ENTE REGIONALE VENETO LAVORO

Sito istituzionale: <http://www.venetolavoro.it>

L’Ente è coinvolto nella Missione 15 “Politiche per il lavoro e la formazione professionale” del bilancio regionale.

L’Ente regionale, istituito con la L.R. n. 31/98, ha, ai sensi della L.R. n. 3/2009, tra i propri fini istituzionali la conduzione e la manutenzione del SILV (Sistema Informativo Lavoro del Veneto), il supporto alle politiche attive regionali e le funzioni di Osservatorio del mercato del lavoro veneto.

Nell’ambito delle riforme che hanno coinvolto i servizi pubblici per l’impiego (CPI), con legge regionale n. 36/2018, la Regione ha assegnato a Veneto Lavoro un nuovo e fondamentale fine istituzionale, e cioè la direzione, coordinamento operativo nonché gestione del personale dei Centri per l’Impiego e il monitoraggio della rete pubblica dei servizi per il lavoro. L’Ente ha approvato un nuovo statuto e annualmente approva il piano triennale dei fabbisogni di personale.

Veneto Lavoro prosegue, inoltre, nelle attività di ricerca, studio e pubblicazione, relativamente al mercato del lavoro del Veneto, assicurate dall’Osservatorio sul mercato del lavoro previsto all’art. 12 della L.R. n. 3/2009.

ISTITUTO REGIONALE PER LE VILLE VENETE

Sito istituzionale: <http://www.irvv.net>

L'Istituto è coinvolto nella Missione 5 "Tutela e valorizzazione dei beni e attività culturali".

Ai sensi dell'art. 2 della legge regionale n. 63/1979, da ultimo revisionata dalla Legge regionale n. 43/2019, l'Istituto ha lo scopo di provvedere, in concorso con il proprietario o sostituendosi a esso, al consolidamento, al restauro, alla promozione e alla miglior utilizzazione, anche mediante studi e ricerche, delle Ville Venete; inoltre, l'Ente si occupa di fornire supporto alle politiche di promozione turistica delle Ville Venete, di elaborare progetti di rilevante interesse per la valorizzazione del patrimonio culturale e di promuovere, anche in accordo con il Ministero dell'Istruzione e il Ministero dell'Università e della Ricerca, progetti di conoscenza, di formazione e di istruzione.

FONDAZIONE VENETO FILM COMMISSION

Sito istituzionale: <https://venetofilmcommission.com/it/>

La Fondazione è coinvolta nella Missione 5 "Tutela e valorizzazione dei beni e attività culturali".

La Veneto Film Commission è una fondazione senza fini di lucro, istituita ai sensi dell'art. 6 della L.R. 29 dicembre 2017, n. 45, promossa e sostenuta dalla Regione del Veneto in qualità di socio fondatore.

La Fondazione ha lo scopo di promuovere la conoscenza del patrimonio culturale, ambientale e paesaggistico nonché favorire la crescita della competitività della regione creando le condizioni per attirare le produzioni cinematografiche, televisive e pubblicitarie italiane ed estere anche attraverso servizi dedicati, sostenere la produzione e la circuitazione di opere cinematografiche e audiovisive, realizzate nella regione, che promuovono e diffondono l'immagine e la conoscenza del Veneto, sostenere le iniziative di promozione della cultura cinematografica e audiovisiva nel Veneto, valorizzare le risorse professionali e tecniche del settore attive sul territorio regionale, promuovere la conoscenza del patrimonio storico culturale della Mediateca regionale e incentivare la fruizione del materiale audiovisivo e filmico in essa contenuto, gestire appositi fondi destinati al settore e derivanti da risorse pubbliche nazionali, regionali, comunitarie e di altri soggetti.

L'Ente propone a chi intenda realizzare un film in Veneto servizi gratuiti nella fase di pre-produzione e durante le riprese, facendosi anche tramite con gli enti locali per facilitare la realizzazione delle opere. Mette inoltre a disposizione degli operatori del settore un database di società di produzione e servizi, di professionisti, di attori e di location veneti.

4.5 Principali elementi rappresentativi del Bilancio Consolidato

Il Bilancio Consolidato della Regione del Veneto si chiude con un risultato economico positivo di gruppo di **Euro 190.293.227,05** (escluso della quota di pertinenza di terzi di euro 81.786,65).

L'utile consolidato deriva dall'insieme della gestione caratteristica, finanziaria e straordinaria:

- la gestione caratteristica consiste nell'insieme di attività "tipiche" svolte dalla Regione, dagli enti e dalle società dalle quali conseguono proventi e costi di produzione;
- la gestione finanziaria consiste nell'insieme di operazioni legate al reperimento delle risorse finanziarie e ad investimenti finanziari;
- la gestione straordinaria consiste nell'insieme di operazioni che non sono strettamente correlate alle "attività tipiche" della Regione e delle società incluse nel perimetro di consolidamento.

Si riportano di seguito alcune tabelle di riepilogo dei principali dati economici e della loro suddivisione:

Riepilogo Conto Economico

CODICE	Conto Economico	REGIONE GIUNTA E CONSIGLIO	Resto del gruppo esclusa la holding	Rettifiche di Consolidamento	Consolidato
A_CE_A	Componenti positivi della gestione	13.167.116.313,29	946.058.007,39	-675.211.204,77	13.437.963.115,91
A_CE_B	Componenti negativi della gestione	-12.829.312.620,95	-852.066.994,13	634.395.743,05	-13.046.983.872,03
A_CE_A-B	Differenza tra componenti positivi e negativi della gestione (A-B)	337.803.692,34	93.991.013,26	-40.815.461,72	390.979.243,88
A_CE_C	Proventi ed oneri finanziari	-54.924.745,62	-5.500.131,07	-778.458,00	-61.203.334,69
A_CE_D	Rettifiche di valore di attività finanziarie	-4.587.872,71	-198.194,00	3.867.850,89	-918.215,82
A_CE_E	Proventi ed oneri straordinari	-119.579.874,42	-9.934.126,65	19.426.309,83	-110.087.691,24
A_CE_26	Imposte	-10.078.135,35	-18.316.853,08	0,00	-28.394.988,43
A_CE_RN27	Risultato dell'esercizio (comprensivo della quota di pertinenza di terzi)	148.633.064,24	60.041.708,46	-18.299.759,00	190.375.013,70
A_CE_29	RISULTATO DELL'ESERCIZIO DI GRUPPO	0,00	8.051.039,31	182.242.187,74	190.293.227,05
A_CE_30	RISULTATO DELL'ESERCIZIO DI PERTINENZA DI TERZI	0,00	87.147,00	-5.360,35	81.786,65

La colonna "resto del gruppo" è al netto delle rettifiche effettuate ai bilanci CAV Spa (50%) e AIPO (25%) in applicazione del metodo proporzionale.

Composizione Conto Economico

MACRO-CLASSE	Importo	% Su Totale MACRO-CLASSE
Proventi da tributi	10.779.676.356,55	80,22
Proventi da fondi perequativi	0	0
Proventi da trasferimenti e contributi	1.916.526.762,64	14,26
Ricavi delle vendite e prestazioni e proventi da servizi pubblici	652.620.800,44	4,86
Variazioni nelle rimanenze di prodotti in corso di lavorazione, etc. (+/-)	291.675,00	0
Variazione dei lavori in corso su ordinazione	5.933.658,79	0,04
Incrementi di immobilizzazioni per lavori interni	15.076.050,00	0,11
Altri ricavi e proventi diversi	67.837.812,49	0,51
TOTALE MACROCLASSE A	13.437.963.115,91	100

MACRO-CLASSE	Importo	% Su Totale MACRO-CLASSE
Acquisto di materie prime e/o beni di consumo	-19.985.135,29	0,15
Prestazioni di servizi	-667.047.168,68	5,11
Utilizzo beni di terzi	-12.639.479,38	0,1
Trasferimenti e contributi	-11.647.817.192,65	89,28
Personale	-322.594.163,80	2,47
Ammortamenti e svalutazioni	-232.386.318,55	1,78
Variazioni nelle rimanenze di materie prime e/o beni di consumo (+/-)	-13.466,56	0
Accantonamenti per rischi	-21.098.085,41	0,16
Altri accantonamenti	-6.722.360,05	0,05
Oneri diversi di gestione	-116.680.501,66	0,9
TOTALE MACROCLASSE B	-13.046.983.872,03	100
Proventi da partecipazioni	1.148.152,00	22,08
Altri proventi finanziari	4.052.679,70	77,92
TOTALE PROVENTI FINANZIARI	5.200.831,70	
Interessi passivi	-56.718.948,89	85,41
Altri oneri finanziari	-9.685.217,50	14,59
TOTALE ONERI FINANZIARI	-66.404.166,39	
TOTALE MACROCLASSE C	-61.203.334,69	100
Rivalutazioni	0	0
Svalutazioni	-918.215,82	100
TOTALE MACROCLASSE D	-918.215,82	100
Proventi da permessi di costruire	0	0
Proventi da trasferimenti in conto capitale	2.577.954,61	3,34
Sopravvenienze attive e insussistenze del passivo	57.012.358,76	73,8
Plusvalenze patrimoniali	8.508.780,16	11,01
Altri proventi straordinari	9.150.886,72	11,85
TOTALE PROVENTI STRAORDINARI	77.249.980,25	100
Trasferimenti in conto capitale	0	0
Sopravvenienze passive e insussistenze dell'attivo	-185.405.851,33	98,97
Minusvalenze patrimoniali	-236.201,04	0,13
Altri oneri straordinari	-1.695.619,12	0,9
TOTALE ONERI STRAORDINARI	-187.337.671,49	100
TOTALE MACROCLASSE E	-110.087.691,24	

La composizione dei Macroaggregati A e B (rispettivamente proventi e costi), evidenzia la larga dominanza della componente Regione, che apporta oltre l'80 per cento dei ricavi, provenienti dalla gestione tributaria. Per quanto riguarda i costi, la componente "trasferimenti" risulta essere l'89,28% della macroclasse B, coerentemente con la funzione dell'ente pubblico di erogatore di provvidenze ad altri enti e soggetti del territorio; all'interno di tale componente di costo, la parte maggioritaria delle contribuzioni è legata ai trasferimenti correnti al sistema sanitario regionale.

Di seguito si espone il risultato economico degli enti del perimetro con evidenziate le differenze rispetto ai risultati dell'esercizio precedente nonché il risultato economico consolidato.

Ente / Società	Risultato economico 2021	Risultato economico 2020	Variazione
REGIONE GIUNTA E CONSIGLIO	148.633.064,24	213.302.441,32	-64.669.377,08
A.T.E.R. Belluno	448.468,00	407.116,00	41.352,00
A.T.E.R. Padova	2.430.263,00	2.697.846,00	-267.583,00
A.T.E.R. Rovigo	259.946,00	128.939,00	131.007,00
A.T.E.R. Treviso	2.470.021,00	293.256,00	2.176.765,00
A.T.E.R. Venezia	409.001,00	1.681.573,00	-1.272.572,00
A.T.E.R. Verona	2.154.967,00	1.868.817,00	286.150,00
A.T.E.R. Vicenza	606.929,00	77.191,00	529.738,00
Agenzia Veneta per i Pagamenti in Agricoltura	2.921.952,52	574.145,48	2.347.807,04
Agenzia Veneta per l'Innovazione del Settore Primario "Veneto Agricoltura"	7.012.356,00	7.178.474,00	-166.118,00
ARPA Veneto	6.389,00	4.425,00	1.964,00
Ente Parco naturale Regionale del fiume Sile	-319.291,64	-197.666,44	-121.625,20
Ente Parco Regionale dei Colli Euganei	780.865,43	-220.526,90	1.001.392,33
Ente Parco Regionale Delta del Po	356.695,53	-235.118,17	591.813,70
Parco Naturale Regionale della Lessinia	-347.677,16	80.831,65	-428.508,81
Ente Regionale Veneto Lavoro	30.020.600,91	14.019.075,03	16.001.525,88
Azienda Regionale per il Diritto allo Studio Universitario di Padova	-1.125.830,31	-2.839.321,17	1.713.490,86
Azienda Regionale per il Diritto allo Studio Universitario di Venezia	387.562,41	781.621,73	-394.059,32
Azienda Regionale per il Diritto allo Studio Universitario di Verona	31.688,63	-290.673,55	322.362,18
Fondazione Veneto Film Commission	-60.997,23	23.508,68	-84.505,91
Istituto Regionale per le Ville Venete	-374.842,51	-293.016,50	-81.826,01
AIPO - Agenzia Interregionale per il Fiume Po	1.648.516,38	-1.054.232,04	2.702.748,42
Concessioni Autostrade Venete Spa - CAV	8.007.151,50	1.324.751,00	6.682.400,50
Immobiliare Marco Polo Srl	22.502,00	686,00	21.816,00
Infrastrutture Venete Srl	680.993,00	90.637,00	590.356,00
Sistemi Territoriali Spa	847.451,00	3.655.080,00	-2.807.629,00
Veneto Acque Spa	561.614,00	2.313.965,00	-1.752.351,00
Veneto Innovazione Spa	13.333,00	-10.857,00	24.190,00
Veneto Strade Spa	110.908,00	139.374,00	-28.466,00
Veneto Sviluppo Spa	80.173,00	357.284,00	-277.111,00
Totale	208.674.772,70	245.859.626,12	-37.184.853,42
Rettifiche	-18.299.759,00	47.005.828,52	-65.305.587,52
Totale risultato d'esercizio comprensivo di terzi	190.375.013,70	292.865.454,64	-102.490.440,94

I risultati economici riportano il valore complessivo dei bilanci proporzionato alla quota di partecipazione (CAV spa e AIPO).

Come si evince dalla tabella, il risultato d'esercizio consolidato registra una variazione di -102,4 milioni rispetto all'esercizio 2020. Tale importo è dato dalla variazione negativa dell'aggregato (- 37 milioni) aumentato dalla variazione negativa delle scritture di rettifica e integrazione effettuate in conto economico (- 65 milioni).

L'importo delle rettifiche del 2021 è dato dalla somma algebrica delle scritture di integrazione e di rettifica di costi e ricavi al fine del riallineamento contabile delle partite reciproche.

In merito ai risultati d'esercizio dei singoli enti, come noto, l'esercizio 2021 è stato caratterizzato dal prolungarsi dell'emergenza epidemiologica da virus Covid-19 determinando la necessità di adottare, su scala regionale prima e nazionale poi, misure urgenti finalizzate al contenimento e alla gestione della corrispondente emergenza sanitaria, al fine di contenere le pesanti ripercussioni sul sistema economico, produttivo ed industriale dell'intero Paese.

In tale contesto, la Fondazione Veneto Film Commission ha visto nel 2021 un significativo rallentamento delle proprie attività che ha portato l'Ente a chiudere il bilancio registrando una perdita di € 60.997,23, seppur ampiamente coperta dai risultati positivi degli esercizi precedenti.

Dall'altro, la società C.A.V. S.p.a. che aveva pesantemente risentito degli effetti negativi legati alla pandemia nel 2020, ha registrato nel 2021 un risultato d'esercizio ampiamente positivo dovuto all'incremento dei ricavi da pedaggio pari al 20,4%, generato dalla ripresa dell'andamento del traffico e non influenzato dalle tariffe che sono rimaste invariate rispetto all'esercizio precedente; un altro importante e significativo elemento che ha contribuito al risultato di bilancio della Società è stato l'aver posto attenzione puntuale e costante ai costi di gestione riferiti a tutte le attività aziendali. Nel complesso, nel 2021 le società hanno registrato tutti risultati positivi.

Con riferimento agli enti strumentali, ad eccezione delle ATER, si precisa che in attuazione dell'art. 2 del D.Lgs. 118/2011, i medesimi adottano la contabilità finanziaria a cui affiancano alla stessa, ai fini conoscitivi, un sistema di contabilità economico-patrimoniale, garantendo la rilevazione unitaria dei fatti gestionali, sia sotto il profilo finanziario che sotto il profilo economico-patrimoniale. Nell'applicazione di tale sistema contabile, alcuni enti come l'Azienda Regionale per il Diritto allo Studio Universitario di Padova, gli Enti Parco, l'IRVV, registrano a conto economico una perdita d'esercizio e al contempo un risultato di amministrazione positivo e sufficientemente capiente in contabilità finanziaria. Ad ogni modo, tenuto conto dell'importante ruolo informativo della contabilità economico-patrimoniale, l'Amministrazione regionale prosegue i percorsi di sensibilizzazione e di approfondimento avviati l'anno scorso su tali aspetti contabili degli enti, in aderenza anche alle disposizioni contenute nella deliberazione n. 74/2021 della Corte dei Conti.

Incidenza dei ricavi – esternalizzazioni

Di seguito l'incidenza dei ricavi imputabili alla controllante rispetto al totale dei ricavi dei soggetti consolidati, comprensivi delle entrate esternalizzate.

Ente / Azienda / Società	Totale Ricavi 2021 (valore della produzione)	Ricavi imputabili alla Controllante	Ricavi imputabili al resto del gruppo	Incidenza % su controllante
A.T.E.R. Belluno	5.132.293,00	1.699.637,00		33,12
A.T.E.R. Padova	19.697.987,00	4.640.478,18		23,56
A.T.E.R. Rovigo	5.957.349,00	0,00		0,00
A.T.E.R. Treviso	14.790.310,00	3.153.239,00		21,32
A.T.E.R. Venezia	21.109.109,00	3.878.133,00	94.551,68	18,37
A.T.E.R. Verona	13.451.608,00	3.592.084,00		26,70
A.T.E.R. Vicenza	10.585.042,00	2.752.371,88		26,00
Agenzia Veneta per i Pagamenti in Agricoltura	138.225.286,93	31.064.489,98		22,47
Agenzia Veneta per l'Innovazione del Settore Primario "Veneto Agricoltura"	92.252.300,00	37.351.463,68	11.537,00	40,49

Ente / Azienda / Società	Totale Ricavi 2021 (valore della produzione)	Ricavi imputabili alla Controllante	Ricavi imputabili al resto del gruppo	Incidenza % su controllante
AIPO - Agenzia Interregionale per il Fiume Po	15.928.958,62	260.616,25	9.928,19	1,64
ARPA Veneto	64.271.980,00	8.035.193,38	15.956,65	12,50
Azienda Regionale per il Diritto allo Studio Universitario di Padova	13.431.263,77	4.982.919,23		37,10
Azienda Regionale per il Diritto allo Studio Universitario di Venezia	4.925.415,91	2.737.640,57	7.444,00	55,58
Azienda Regionale per il Diritto allo Studio Universitario di Verona	3.941.192,97	2.283.530,50		57,94
Concessioni Autostrade Venete Spa - CAV	77.188.143,00	0,00	10.673,65	0,00
Ente Parco naturale Regionale del fiume Sile	691.444,58	473.699,60		68,51
Ente Parco Regionale dei Colli Euganei	3.160.586,30	2.035.842,15		64,41
Ente Parco Regionale Delta del Po	1.693.061,85	904.827,20		53,44
Ente Regionale Veneto Lavoro	100.801.162,63	69.417.519,78		68,87
Fondazione Veneto Film Commission	319.022,08	279.003,39		87,46
Immobiliare Marco Polo Srl	1.194.284,00	919.755,00		77,01
Infrastrutture Venete Srl	198.082.520,00	187.580.488,00	1.208.264,00	94,70
Istituto Regionale per le Ville Venete	865.372,00	828.837,99		95,78
Parco Naturale Regionale della Lessinia	748.200,75	676.947,70		90,48
Sistemi Territoriali Spa	17.727.326,00	411.244,00	15.249.559,00	2,32
Veneto Acque Spa	15.862.359,00	12.881.960,21		81,21
Veneto Innovazione Spa	5.983.099,00	5.908.919,00		98,76
Veneto Strade Spa	94.983.250,00	76.954.627,00		81,02
Veneto Sviluppo Spa	3.058.080,00	2.694.305,00		88,10

La colonna "totale ricavi 2021" riporta il valore complessivo dei ricavi dei singoli bilanci proporzionato alla quota di partecipazione (CAV spa e AIPO).

In merito alla percentuale di incidenza dei ricavi di ciascun ente/società imputabili ai rapporti con la capogruppo, si evidenzia che tale valore è significativo sia nel caso degli enti ed agenzie regionali, per l'evidente dipendenza legata allo svolgimento di funzioni "delegate", sia nel caso delle società, svolgenti anch'esse in buona parte funzioni istituzionali.

Riguardo gli Ater si specifica che i ricavi imputabili a Regione sono riferiti per lo più a contributi imputati da parte degli Ater a patrimonio netto (riserva di capitale) negli esercizi precedenti poi girocontati in conto economico per la quota di sterilizzazione degli ammortamenti.

L'incidenza media dei ricavi imputabili alla Capogruppo è pari al 49,27%.

Al termine delle operazioni di consolidamento, i valori dello Stato Patrimoniale determinano un Totale Attività pari a euro 11.099.956.262,60 ed un Patrimonio Netto consolidato (comprensivo della quota di pertinenza di terzi) di Euro 3.002.342.938,53

Riepilogo Stato Patrimoniale

CODICE	Stato Patrimoniale	REGIONE GIUNTA E CONSIGLIO	Resto del gruppo esclusa la holding	Rettifiche di Consolidamento	Consolidato
A_SPA_A1	Crediti verso lo Stato ad altre amministrazioni pubbliche per la partecipazione al fondo di dotazione	0,00	28.062,00	0,00	28.062,00
A_SPA_BI	Immobilizzazioni immateriali	254.444.064,31	445.086.341,44	-100.000,00	699.430.405,75
A_SPA_BII	Immobilizzazioni materiali	2.352.589.841,26	1.807.645.911,87	48.074.309,65	4.208.310.062,78
A_SPA_BIV	Immobilizzazioni finanziarie	2.518.176.212,50	193.937.346,11	-1.972.643.601,18	739.469.957,43
A_SPA_B	Totale Immobilizzazioni (B)	5.125.210.118,07	2.446.669.599,42	-1.924.669.291,53	5.647.210.425,96
A_SPA_CI	Rimanenze	106.511,05	53.286.357,00	-12.508,03	53.380.360,02
A_SPA_CII	Crediti	3.094.008.441,21	455.358.052,89	-243.545.722,44	3.305.820.771,66
A_SPA_CIII	Attività finanziarie che non costituiscono immobilizzi	0,00	5.757.905,00	0,00	5.757.905,00
A_SPA_CIV	Disponibilità liquide	1.500.621.775,23	548.256.349,10	25.128.475,38	2.074.006.599,71
A_SPA_C	Attivo circolante (C)	4.594.736.727,49	1.062.658.663,99	-218.429.755,09	5.438.965.636,39
A_SPA_D1	Ratei attivi	9.175,15	18.579,70	668.997,00	696.751,85
A_SPA_D2	Risconti attivi	764.627,67	695.669,23	11.595.089,50	13.055.386,40
A_SPA_D	Ratei e risconti attivi (D)	773.802,82	714.248,93	12.264.086,50	13.752.138,25
A_SPA	Stato Patrimoniale ATTIVO	9.720.720.648,38	3.510.070.574,34	-2.130.834.960,12	11.099.956.262,60
A_SPP_AI+II+III+IV+V	Patrimonio netto di gruppo	2.495.537.726,66	2.052.279.550,81	-1.698.676.252,37	2.849.141.025,10
A_SPP_AVI+VII	Patrimonio netto di pertinenza di terzi	0,00	375.324,00	152.826.589,43	153.201.913,43
A_SPP_B	Fondi per rischi ed oneri	118.747.125,30	63.411.295,37	0,00	182.158.420,67
A_SPP_C	Trattamento di Fine Rapporto	157.472,08	22.705.843,81	0,00	22.863.315,89
A_SPP_D	Debiti	6.093.900.379,98	665.618.305,65	-227.949.879,34	6.531.568.806,29
A_SPP_EI	Ratei passivi	21.487.075,07	9.939.126,50	208.489,00	31.634.690,57
A_SPP_EII	Risconti passivi	990.890.869,29	254.112.857,70	84.384.363,66	1.329.388.090,65
A_SPP_E	Ratei e risconti passivi (E)	1.012.377.944,36	264.051.984,20	84.592.852,66	1.361.022.781,22
A_SPP	Stato Patrimoniale PASSIVO	9.720.720.648,38	3.068.442.303,84	-1.689.206.689,62	11.099.956.262,60

La colonna "resto del gruppo" accoglie l'aggregato dei bilanci degli enti e società del perimetro di consolidamento al netto delle rettifiche per l'applicazione del metodo proporzionale (Aipo e Cav spa).

La colonna "rettifiche da consolidamento" comprende le rettifiche per:

- riclassificazione bilanci da civilistico a armonizzato;
- rettifiche ed elisioni da consolidamento;
- annullamento delle partecipazioni;
- altre scritture di consolidamento.

Composizione Stato Patrimoniale

La composizione delle voci di Stato Patrimoniale può essere così sintetizzata:

MACRO-CLASSE	Importo	% Su Totale MACRO-CLASSE
Crediti verso lo Stato ad altre amministrazioni pubbliche per la partecipazione al fondo di dotazione	28.062,00	100,00
Immobilizzazioni immateriali	699.430.405,75	12,39
Immobilizzazioni materiali	4.208.310.062,78	74,52
Immobilizzazioni finanziarie	739.469.957,43	13,09
Immobilizzazioni	5.647.210.425,96	100,00

MACRO-CLASSE	Importo	% Su Totale MACRO-CLASSE
Rimanenze	53.380.360,02	0,98
Crediti	3.305.820.771,66	60,78
Attività finanziarie che non costituiscono immobilizzi	5.757.905,00	0,11
Disponibilità liquide	2.074.006.599,71	38,13
Attivo circolante	5.438.965.636,39	100,00
Ratei attivi	696.751,85	5,07
Risconti attivi	13.055.386,40	94,93
Ratei e risconti	13.752.138,25	100,00
Totale attivo	11.099.956.262,60	
Patrimonio netto di gruppo	2.849.141.025,10	25,67
Patrimonio netto di terzi	153.201.913,43	1,38
Fondi per rischi ed oneri	182.158.420,67	1,64
Trattamento di Fine Rapporto	22.863.315,89	0,21
Debiti	6.531.568.806,29	58,84
Ratei passivi	31.634.690,57	0,28
Risconti passivi	1.329.388.090,65	11,98
Ratei e risconti e contributi agli investimenti	1.361.022.781,22	
Totale passivo	11.099.956.262,60	100,00

4.6 Fatti di rilievo relativi all'esercizio 2021

Sulla base di quanto previsto dai principi contabili, *la relazione sulla gestione illustra la situazione complessiva delle aziende incluse nell'area di consolidamento, così da evidenziare l'andamento della gestione nel suo complesso. Si dà evidenza dei fatti gestionali, di mercato, di settore, interni ed esterni che hanno caratterizzato l'esercizio e già presenti nella documentazione di bilancio delle aziende. Inoltre, qualora presenti e prevedibili, si dà informativa degli accadimenti futuri che possono impattare sui risultati economici del gruppo, anche alla luce di atti amministrativi/delibere/scelte societarie già adottati, come già risultanti dai bilanci degli enti.*

Il punto di raccordo tra la programmazione regionale e gli obiettivi societari è rappresentato dal DEFR (Documento di Economia e Finanza Regionale), che contiene ai sensi del D. Lgs. n. 118/2011 gli indirizzi agli enti strumentali ed alle società controllate e partecipate. Il documento vigente e di riferimento per l'esercizio 2021 era il DEFR 2021-2023 approvato dal Consiglio regionale con DACR n. 113 del 16.12.2020, aggiornato con la Nota di aggiornamento approvata dal Consiglio regionale con DACR n. 127 del 17.12.2020.

L'art 58, comma 4, della L.R. n. 39/2001 dispone, tra l'altro, che la Giunta Regionale debba presentare al Consiglio Regionale il bilancio di esercizio degli enti, aziende, agenzie regionali e società con partecipazione maggioritaria della Regione ed una relazione dimostrativa del raggiungimento degli obiettivi di cui ai programmi aziendali.

Nel 2018 la Regione ha avviato, in un'ottica di semplificazione amministrativa e in una visione più completa e uniforme della programmazione e controllo delle società partecipate, in coerenza con le disposizioni enunciate dallo stesso D.lgs. 118/2011, un percorso di miglioramento della governance degli enti strumentali e delle società a partecipazione regionale, che ha trovato un primo riscontro nella diversa definizione degli indirizzi alle società controllate, completando e rafforzando i contenuti enunciate nell'Allegato I al DEFR.

Nel DEFR 2021-2023 (DACR n. 113 del 16.12.2020), in linea con quanto disposto dall'art. 36, comma 3, D. Lgs. 118/2011 e in attuazione del principio contabile applicato concernente la programmazione di bilancio di cui all'Allegato 4/1 del suddetto decreto, sono stati delineati e assegnati alle Società controllate e agli Enti Strumentali gli obiettivi programmati per il triennio 2021-2023.

Nel primo semestre 2022, le Società regionali controllate hanno relazionato in merito agli obiettivi di medio lungo termine (2021-2023) e programmati per l'esercizio 2021, ponendo la rendicontazione degli stessi all'o.d.g. dell'assemblea societaria di approvazione del bilancio d'esercizio 2021. Tali relazioni sono state oggetto di parere da parte delle strutture competenti e di presa d'atto da parte del socio nel corso dell'assemblea societaria.

Inoltre, l'art. 3, comma 3, L.R. n. 39/2013 prevede che *“La Giunta regionale effettua almeno annualmente una valutazione circa il raggiungimento delle finalità e la stima dei costi e degli effetti prodotti dall'affidamento di funzioni, servizi e compiti a società controllata e ne informa la competente commissione consiliare”*.

In attuazione del dettato normativo testé citato, le schede predisposte per l'espressione del parere sugli obiettivi societari prevedono che le strutture regionali competenti formulino proprie valutazioni in riferimento alle attività affidate, alla loro economicità e convenienza, al raggiungimento delle finalità prefissate e alla valutazione degli effetti prodotti, secondo la ratio dell'art. 3, comma 3, L.R. n. 39/2013.

Infine, si rappresenta che ai sensi dell'art. 2, L.R. n. 39/2013, contestualmente all'esame del bilancio della società, la Regione deve esaminare la proposta volta al contenimento delle spese di funzionamento presentata dagli amministratori, la cui condivisione è condizione necessaria per l'erogazione di finanziamenti e di contributi alla Società; l'art. 19, comma 5, D. Lgs. 175/2016 prevede che le amministrazioni pubbliche socie fissino, con propri provvedimenti, obiettivi specifici, annuali e pluriennali, sul complesso delle spese di funzionamento, ivi comprese quelle per il personale, delle proprie società controllate.

Nelle schede di dettaglio delle società regionali controllate, di seguito rappresentate, si richiama la deliberazione assunta dalla Giunta Regionale nel corso del 2022 che esamina il bilancio societario 2021 e contestualmente dispone in merito ai punti succitati.

Società controllate (art. 11-quater)

Immobiliare Marco Polo S.r.l. (100%)

Nel corso dell'esercizio 2021 la Società ha curato la gestione e valorizzazione del palazzo Torres Rossini sito a Venezia, concesso in locazione al Consiglio Regionale, e dei beni regionali del complesso monumentale di Villa Contarini a Piazzola sul Brenta (PD) e "Rocca di Monselice", come previsto dal contratto di servizio sottoscritto con la Regione in data 27.03.2018.

Nel 2021, Immobiliare Marco Polo S.r.l. ha chiuso l'esercizio registrando un utile di € 22.502,00.

Il "Valore della produzione" pari ad € 1.194.284,00 è aumentato rispetto al 2020 quando lo stesso era risultato di € 1.110.873,00; nel corso dell'esercizio 2021 il valore della produzione legato alla gestione "Villa Contarini" e "Rocca di Monselice", seppur stabilizzato per effetto della convenzione sottoscritta nell'esercizio 2018 con la Regione del Veneto, la quale garantisce un corrispettivo annuo per i servizi suddetti, ha continuato a risentire pesantemente delle misure di restrizione imposte dalle autorità governative per il contenimento della pandemia da Covid-19.

Gli obiettivi programmati per l'esercizio 2021 e di medio lungo termine (2021-2023), assegnati all'Immobiliare Marco Polo S.r.l. con il DEFR 2021-2023 (DACR n. 113 del 16.12.2020), sono stati rendicontati dalla stessa nell'assemblea dei soci del 09.06.2022 (D.G.R. n. 644 del 01.06.2022) e complessivamente per l'esercizio 2021 sono stati perseguiti dalla Società. Di seguito si propone un quadro di sintesi di tali obiettivi programmati per il triennio in argomento, con indicato il relativo grado di raggiungimento per l'esercizio 2021 ed eventuale breve motivazione del mancato o parziale raggiungimento degli stessi.

OBIET. N°	DESCRIZIONE OBIETTIVO DI MEDIO LUNGO TERMINE 2021/2023	DESCRIZIONE OBIETTIVO PROGRAMMATO 2021	STRUTTURA REGIONALE DI RIFERIMENTO	GRADO DI RAGG.NTO e MOTIVAZIONE MANCATO O PARZ. RAGGIUNGIMENTO 2021
1	Gestione Torres Rossini	Gestione, valorizzazione ed eventuale manutenzione straordinaria del complesso immobiliare di proprietà denominato "Palazzo Torres Rossini", utilizzo delle disponibilità finanziarie derivanti dall'affitto di tale complesso immobiliare per supportare le altre gestioni aziendali.	Direzione Gestione del Patrimonio	100%
2	Gestione Villa Contarini	Gestione e valorizzazione del complesso immobiliare di Villa Contarini a Piazzola sul Brenta di proprietà della Regione del Veneto, attraverso apposita convenzione con la Regione del Veneto, giusta D.G.R. n. 191 del 20.02.2018.	Direzione Gestione del Patrimonio	100%
3	Gestione Rocca di Monselice	Gestione e valorizzazione del complesso immobiliare di Rocca di Monselice di proprietà della Regione del Veneto, giusta D.G.R. n. 191 del 20.02.2018	Direzione Gestione del Patrimonio	100%

Infrastrutture venete S.r.l. (100%)

In adempimento delle disposizioni della L.R. n. 40/2018, l'Assemblea ordinaria dei soci di Sistemi Territoriali S.p.a. in data 15.03.2019, giusta D.G.R. n. 221/2019, ha deliberato, fra l'altro, l'assegnazione alla Regione dell'intera partecipazione detenuta nella controllata "Infrastrutture Venete S.r.l. (ex Ferroviaria Servizi s.r.l.) a titolo di distribuzione di un dividendo in natura. In esecuzione di quanto previsto dalla D.G.R. suddetta, la Regione ha ricevuto, in data 28.05.2019, da Sistemi Territoriali S.p.a., l'intera partecipazione di Infrastrutture Venete S.r.l.

Al fine di dare concreta attuazione a quanto disposto dall'art. 3, comma 1, L.R. n. 40/2018, le assemblee straordinarie di Sistemi Territoriali S.p.a. e di Infrastrutture Venete S.r.l., in data 20.06.2019, giusta D.G.R. n. 828/2019, hanno deliberato l'approvazione dell'operazione di scissione parziale e proporzionale di Sistemi Territoriali S.p.a. a favore della società beneficiaria Infrastrutture Venete S.r.l.

La suddetta scissione è stata sancita in data 24.10.2019, con atto notarile rep n. 194.120 – raccolta n. 49.583 di Padova. Ai sensi dell'art. 2506 quater, Codice Civile, gli effetti della scissione hanno avuto efficacia dal 01.01.2020, successivamente all'ultima delle iscrizioni dell'atto di scissione nell'Ufficio del Registro delle Imprese. A partire da tale data Infrastrutture Venete S.r.l. è diventata pienamente operativa, anche in forza di quanto stabilito con D.G.R. n. 1854/2019 dove, fra l'altro, in attuazione di quanto disposto dagli artt. 3 e 4, L.R. n. 40/2018, si è provveduto alla delega interorganica alla Società delle funzioni pubbliche in materia di trasporto pubblico locale ferroviario ed al trasferimento delle competenze relative di gestione delle infrastrutture ferroviarie e di navigazione.

Per il settore della navigazione interna, si evidenzia che nel 2021 con D.G.R. n. 516 del 27.04.2021 si è dato atto della cessazione, ai sensi L.R. n. 40/2018, degli effetti giuridici del Disciplinare del 30.08.2005 per l'espletamento dell'esercizio delle attività di gestione e manutenzione delle linee navigabili ricadenti nel territorio regionale e dei successivi atti di regolazione sottoscritti in attuazione dell'art. 69 della L.R. n. 7/1999 e che con successiva D.G.R. n. 1120 del 17.08.2021 sono stati adottati gli indirizzi operativi nei confronti della società Infrastrutture Venete S.r.l., al fine di assicurare il soddisfacimento dell'interesse pubblico sotteso alle funzioni delegate in materia di navigazione interna.

Per il settore del trasporto pubblico ferroviario nel 2021 con D.G.R. n. 1480 del 02.11.2021 è stata estesa la delega interorganica di cui alla D.G.R. n. 1854/2019 a fronte del trasferimento alla Regione, ai sensi e per effetti dell'art. 1, c. 683 della legge n. 178 del 30.12.2020, delle funzioni e dei compiti di programmazione e di amministrazione dei servizi ferroviari interregionali indivisi sulla direttrice Bologna-Brennero.

La Società nel 2021 ha chiuso l'esercizio con un utile di € 680.993,00.

Il "Valore della produzione" è risultato pari a € 198.082.520,00 con una variazione in aumento di € 762.863,00 rispetto all'esercizio precedente (€ 197.319.657,00); i contributi in c/esercizio incidono su tale posta per € 190.830.204,00 e principalmente si riferiscono a contributi regionali ricevuti in forza dall'art. 4 della delega interorganica ex L.R. n. 40/2018 e relativi a Trasporto Pubblico Locale (T.P.L.), investimenti in materiale rotabile e funzionamento societario.

Gli obiettivi programmati per l'esercizio 2021 e di medio lungo termine (2021-2023), assegnati alla società Infrastrutture Venete S.r.l. con il DEFR 2021-2023 (DACR n. 113 del 16.12.2020), sono stati rendicontati dalla stessa nell'assemblea dei soci del 20.05.2022 (D.G.R. n. 568 del 20.05.2022) e complessivamente per l'esercizio 2021 sono stati parzialmente perseguiti dalla Società, in quanto l'obiettivo n. 2 ha richiesto ad Infrastrutture Venete S.r.l. fonti integrative di finanziamento per procedere all'aggiudicazione dell'appalto ed alla stipula del relativo contratto per la realizzazione delle opere, mentre per l'obiettivo n. 3 la procedura di gara europea era ancora in corso. Di seguito si propone un quadro di sintesi di tali obiettivi programmati per il triennio in argomento, con indicato il relativo grado di raggiungimento per l'esercizio 2021 ed eventuale breve motivazione del mancato o parziale raggiungimento degli stessi.

OBIET. N°	DESCRIZIONE OBIETTIVO DI MEDIO LUNGO TERMINE 2021/2023	DESCRIZIONE OBIETTIVO PROGRAMMATO 2021	STRUTTURA REGIONALE DI RIFERIMENTO	GRADO DI RAGG.NTO e MOTIVAZIONE MANCATO O PARZ. RAGGIUNGIMENTO 2021
1	Ammodernamento del parco rotabile destinato al trasporto delle persone sulle tratte Adria – Mestre e Rovigo - Verona	Definizione e formalizzazione delle procedure per la fornitura di n. 6 treni a composizione bloccata di cui 4 a 4 casse e 2 a 2 casse di nuova costruzione	Direzione Infrastrutture e Trasporti	100%
2	Elettrificazione della linea ferroviaria Adria – Mestre: Tratta compresa tra Adria e Mira Buse	Approvazione del progetto definitivo per l'elettrificazione della linea ferroviaria Adria – Mestre: tratta compresa tra Adria e Mira Buse e appalto per l'affidamento del contratto di progettazione esecutiva e di realizzazione dei lavori	Direzione Infrastrutture e Trasporti	50% nel corso del 2021 non è stato possibile procedere all'aggiudicazione dell'appalto ed alla stipula del relativo contratto per la realizzazione delle opere a causa della necessità di reperire fonti integrative di finanziamento che sono state reperite solamente del 2022 (Delibera CIPESS pubblicata in GURI il 26.03.2022)
3	Affidamento del servizio di trasporto passeggeri ferroviario regionale e locale sulle tratte Adria – Venezia, Rovigo – Verona e Rovigo – Chioggia e avvio della nuova gestione del servizio	Affidamento del servizio di trasporto passeggeri ferroviario regionale e locale sulle tratte Adria – Venezia, Rovigo – Verona e Rovigo – Chioggia: individuazione dell'operatore economico per l'assegnazione del servizio	Direzione Infrastrutture e Trasporti	50% Alla data dell'Assemblea ordinaria del 20.05.2022 la procedura di gara europea era in corso*

Obiettivo 3) * L'affidamento del servizio di trasporto passeggeri ferroviario regionale e locale sulle tratte Adria-Mestre, Rovigo-Verona e Rovigo-Chioggia segue le disposizioni del Regolamento CE 1370/2007 e s.m.i., nonché delle delibere dell'Autorità di Regolazione dei Trasporti (ART). Pertanto, per l'affidamento del servizio, dopo la pubblicazione dell'Avviso di preinformazione previsto dal Regolamento n. 1370/2007 è stata inviata ad ART in data 10.06.2021 la "Relazione di Affidamento" prevista dalla delibera ART n. 154/20019 e, a seguito dell'istruttoria e delle successive richieste di integrazioni, la stessa Relazione è stata definitivamente aggiornata in data 06.12.2021, secondo le indicazioni di ART ed anche a seguito del disposto della L.R. n. 26/2021 nel frattempo approvata che ha consentito di rendere disponibili nell'ambito della gara ulteriori 2 treni ibridi, comportando il necessario aggiornamento del PEF simulato in gara. Conseguentemente si è proceduto alla redazione del bando di gara e dei relativi allegati con pubblicazione in GUCE in data 25.01.2022. La stipula del contratto di servizio rimane subordinata alla conclusione della procedura di gara europea, tutt'ora in corso.

Sistemi Territoriali S.p.a. (100%)

In attuazione del progetto regionale di riordino e razionalizzazione del settore delle infrastrutture e di navigazione interna, ai sensi della L.R. n. 40/2018, e in adempimento a quanto disposto dalle assemblee societarie straordinarie del 20.06.2019 di Sistemi Territoriali S.p.A. e di Infrastrutture Venete S.r.l., giusta D.G.R. n. 828/2019, a far data dal 01.01.2020, si sono prodotti gli effetti della scissione parziale proporzionale della prima a favore della seconda. A seguito della suddetta scissione, a Sistemi Territoriali S.p.A. è rimasta in capo l'attività di gestione del trasporto pubblico locale ferroviario, risultando trasferito a Infrastrutture Venete S.r.l. il ramo aziendale "Infrastrutture ferroviarie e di navigazione interna".

La Società ha chiuso il bilancio di esercizio al 31.12.2021 con un utile pari ad € 847.451,00.

Nell'anno 2021 è proseguito il servizio di trasporto passeggeri sulle linee Adria – Mestre, Rovigo – Verona e Rovigo – Chioggia, con un incremento di oltre il 20% del traffico passeggeri trasportati rispetto all'esercizio 2020, permanendo tuttavia una situazione al di sotto degli standard pre-pandemia Covid-19; inoltre, giusta D.G.R. n. 987/2021, in data 22.07.2021 è intervenuta l'approvazione nelle rispettive assemblee straordinarie del progetto per la fusione per incorporazione di Sistemi Territoriali S.p.a. in Infrastrutture Venete S.r.l., a far data dal 1.1.2023 e comunque dalla data di avvio della gestione del servizio ferroviario da parte del nuovo operatore economico da individuare con procedura di gara ancora in corso di espletamento da parte di Infrastrutture Venete S.r.l.

Per l'esercizio 2021, alla luce del procedimento di razionalizzazione in corso con la società Infrastrutture Venete S.r.l., con il DEFR 2021-2023 (DACR n. 113 del 16.12.2020) e successiva Nota di Aggiornamento al DEFR giusta DACR n. 127 del 17.12.2020, ad Infrastrutture Venete S.r.l. è stato assegnato e completamente perseguito un unico obiettivo. Di seguito si propone un quadro di sintesi di tale obiettivo programmato per il triennio in argomento, con indicato il relativo grado di raggiungimento per l'esercizio 2021.

OBIET. N°	DESCRIZIONE OBIETTIVO DI MEDIO LUNGO TERMINE 2021/2023	DESCRIZIONE OBIETTIVO PROGRAMMATO 2021	STRUTTURA REGIONALE DI RIFERIMENTO	GRADO DI RAGG.NTO e MOTIVAZIONE MANCATO O PARZ. RAGGIUNGIMENTO 2021
1	Introduzione della bigliettazione elettronica sulla linea ferroviaria Adria-Mestre e successiva estensione sulle linee ferroviarie Rovigo-Chioggia e Rovigo-Verona	Introduzione della bigliettazione elettronica	Direzione Infrastrutture e Trasporti	100%

Veneto Acque S.p.a. (100%)

La Società ha chiuso l'esercizio con un utile di € 561.614,00, a fronte di un risultato economico positivo conseguito nel 2020 pari ad € 2.313.965,00.

Il "Valore della produzione" si è attestato su € 15.862.359,00, subendo un decremento rispetto all'esercizio 2020, quando aveva raggiunto il livello di € 17.833.700,00; tale flessione è dovuta principalmente alla riduzione dei "Contributi in conto esercizio" scesi nel 2021 ad € 859.378,00 rispetto ad € 2.483.538,00 rilevati nell'esercizio precedente.

I "Costi della produzione" complessivi ammontano ad € 15.426.300,00 in aumento rispetto al valore registrato nell'esercizio precedente, quando sono risultati pari ad € 12.213.969,00; tale variazione va attribuita all'incremento dei costi per servizi, i quali hanno raggiunto il valore di € 13.865.023,00 (€ 10.702.263,00 nel 2020).

La differenza tra "Valore e costi della produzione" registra quindi un saldo positivo di € 436.059,00 in diminuzione rispetto all'esercizio precedente quando era stato pari ad € 5.619.731,00.

In merito all'attività svolta nel corso del 2021, è proseguita l'estensione delle ulteriori infrastrutture acquedottistiche del Mo.S.A.V. oggetto di concessione da parte della Regione del Veneto, la realizzazione di interventi in campo ambientale e di difesa del suolo e l'attività di supporto a favore delle strutture regionali.

Gli obiettivi programmati per l'esercizio 2021 e di medio lungo termine (2021-2023), assegnati alla società Veneto Acque S.p.a. con il DEFR 2021-2023 (DACR n. 113 del 16.12.2020), sono stati rendicontati dalla stessa nell'assemblea dei soci del 12.05.2022 (D.G.R. n. 530 del 09.05.2022) e complessivamente per l'esercizio 2021 sono

stati perseguiti dalla società, ad eccezione degli obiettivi n. 2 e 3 parzialmente realizzati in quanto relativi ad interventi complessi, legati alla realizzazione di opere acquedottistiche e di risanamento di aree inquinate che richiedono procedure articolate e tempistiche lunghe, non sempre gestibili da Veneto acque S.p.a.; in particolare la realizzazione dell'obiettivo n. 2 ha subito l'aumento dei prezzi dei materiali che ha determinato un'integrazione degli importi del Quadro economico di progetto definitivo dell'obiettivo 2/d, rinviando l'approvazione dello stesso sotto il profilo economico, così pure l'obiettivo n. 3 ha risentito dell'aumento dei prezzi dei materiali, richiedendo un adeguamento dei Quadri economici di progetto allo scopo di mettere a base di gara un progetto congruo sia sotto il profilo tecnico che economico.

Di seguito si propone un quadro di sintesi di tali obiettivi programmati per il triennio 2021-2023, con indicato il relativo grado di raggiungimento per l'esercizio 2021 ed eventuale breve motivazione del mancato o parziale raggiungimento degli stessi.

OBIET. N°	DESCRIZIONE OBIETTIVO DI MEDIO LUNGO TERMINE 2021/2023	DESCRIZIONE OBIETTIVO PROGRAMMATO 2021	STRUTTURA REGIONALE DI RIFERIMENTO	GRADO DI RAGG.NTO e MOTIVAZIONE MANCATO O PARZ. RAGGIUNGIMENTO 2021
1	Esercizio e monitoraggio regime del SAVEC	Avvio della gestione a regime del SAVEC da parte dei gestori del servizio idrico e monitoraggio dell'esercizio. Mantenimento dei sistemi di conservazione degli habitat e dei livelli di ricarica della falda anche mediante tecniche di infiltrazione forestale. Partecipazione al Gruppo Operativo Brenta 2030 per i profili di valorizzazione e conservazione della risorsa idrica.	Direzione Ambiente e Transizione Ecologica	100%
2	Interventi per la risoluzione delle problematiche di approvvigionamento idropotabile nelle zone le cui fonti sono interessate da inquinamento da PFAS.	n. 2/a: conclusione dei lavori della tratta emergenziale (Lonigo-Brendola-Montecchio). n. 2/b: avvio dei lavori della tratta seconda emergenziale (Brendola-Vicenza Ovest). n. 2/c: conclusione della fase di progettazione definitiva della tratta prioritaria (Vicenza Ovest-Vicenza Est). n. 2/d: conclusione della fase di progettazione definitiva della tratta prioritaria (Vicenza Est-Piazzola sul Brenta).	Direzione Ambiente e Transizione Ecologica	98% L'aumento dei prezzi dei materiali ha determinato un'integrazione degli importi del Quadro economico di progetto definitivo dell'obiettivo 2/d, conseguentemente l'approvazione dello stesso sotto il profilo economico è stata rinviata.
3	Messa in sicurezza di aree contaminate e rimozione rifiuti.	n. 3/a: completamento della messa in sicurezza permanente della ex discarica di Sant'Elena di Robegano, in Comune di Salzano (VE). n. 3/b: Accordo di Programma per la bonifica e la riqualificazione del sito di interesse nazionale di Venezia-Porto Marghera. Progettazione e realizzazione di interventi di messa in sicurezza presso le macroisole "Nuovo petrolchimico" e "Fusina". n. 3/c: completamento attività di rimozione e smaltimento dei rifiuti presenti nell'area denominata "Ex Nuova Esa" nei Comuni di Marcon (VE) e Mogliano Veneto (TV) (Fase 4). n. 3/d: interventi di smaltimento di rifiuti pericolosi e bonifica ambientale del sito contaminato denominato "Ex C&C" nel Comune di Pernumia (PD). n. 3/e: Bonifica e messa in sicurezza permanente della ex discarica controllata denominata "Ca' Filissine" in Comune di Pescantina (VR).	Direzione Progetti Speciali per Venezia	60% Gli obiettivi 3 a,b,c,d sono stati raggiunti, ancorché con una produzione di cantiere inferiore alle previsioni, determinata dai tempi di affidamento di lavori e servizi sopra soglia comunitaria che hanno occupato la maggior parte dei mesi dell'anno. L'obiettivo 3/e è stato raggiunto parzialmente. In questo caso è stato traslato l'affidamento dei lavori di messa in sicurezza a favore di un approfondimento progettuale sugli impianti di trattamento delle acque della barriera idraulica e di un

OBIET. N°	DESCRIZIONE OBIETTIVO DI MEDIO LUNGO TERMINE 2021/2023	DESCRIZIONE OBIETTIVO PROGRAMMATO 2021	STRUTTURA REGIONALE DI RIFERIMENTO	GRADO DI RAGG.NTO e MOTIVAZIONE MANCATO O PARZ. RAGGIUNGIMENTO 2021
				adeguamento dei Quadri economici di progetto in linea con l'aumento dei prezzi dei materiali registrato nell'ultimo anno, allo scopo di mettere a base di gara un progetto congruo sia sotto il profilo tecnico che economico.
4	Contenimento delle spese di funzionamento	Mantenimento del costo complessivo del personale nel 2021 al di sotto del valore medio del triennio 2011-2013, pari ad € 1.125.443.	Direzione Partecipazioni societarie ed Enti regionali	100%
5	Implementazione del nuovo modello di business, che vede integrata l'originaria attività acquedottistica con gli interventi in campo ambientale e di difesa del suolo.	Implementazione di un nuovo modello di business, che vede integrata l'originaria attività acquedottistica con gli interventi in campo ambientale e di difesa del suolo, tenuto conto delle recenti modifiche statutarie approvate, che hanno ampliato l'oggetto sociale di Veneto Acque S.p.a., tale da consentire un efficientamento nell'utilizzo delle risorse societarie senza pregiudicare la prosecuzione degli interventi acquedottistici finanziati dalla Banca Europea degli Investimenti (BEI), che rimangono il core business di Veneto Acque, anche sotto il profilo delle risorse umane e materiali assorbite. Tale nuovo modello dovrà contemplare funzioni di gestione degli interventi nel campo del risanamento ambientale, della riqualificazione paesaggistica e della difesa idraulica per conto della Regione del Veneto e degli Enti Locali regionali. Più nel dettaglio, saranno considerati i seguenti aspetti: - approfondimento in relazione alle funzioni di stazione appaltante/centrale di committenza di Veneto Acque S.p.A. per conto della Regione del Veneto e degli Enti Locali regionali per interventi pubblici di risanamento ambientale, riqualificazione paesaggistica e difesa del suolo; - aggiornamento del piano economico finanziario decennale.	Direzione Partecipazioni societarie ed Enti regionali Direzione Difesa del Suolo Direzione Ambiente e Transizione Ecologica	100%

Veneto Innovazione S.p.a. (100%)

Le attività economiche svolte dalla Società nel corso del 2021 possono essere classificate in due macro aree, e precisamente:

- A. Politiche Regionali;
- B. Politiche Europee e Trasferimento tecnologico.

Nell'area A) rientrano tutti gli interventi che la Società ha gestito a supporto ed in collaborazione con singole direzioni o trasversalmente con l'ente regionale. In particolar modo la società ha collaborato con le seguenti strutture:

- Direzione Ricerca Innovazione ed Energia: le attività nel 2021 hanno riguardato la prosecuzione delle azioni che la Società sviluppa autonomamente tramite la partecipazione a Progetti e Programmi comunitari e nello

svolgimento di attività di assistenza tecnica affidate annualmente dalla Direzione come disposto, per il 2020, dalle D.G.R. n. 687/2021 e 1375/2021 in applicazione dell'art. 10 comma 1, della legge regionale 13/2014. In particolare, nell'ambito della convenzione stipulata in base alla D.G.R. n. 687/2021, sono proseguite le attività di partecipazione ai lavori dei tavoli dei Cluster Tecnologici Nazionali (CTN) ai quali la Regione ha manifestato il proprio interesse ad aderire. Sono state inoltre svolte le attività di aggiornamento e potenziamento del sito WEB regionale Innoveneto.org, la gestione dello sportello a supporto delle reti innovative regionali di impresa, lo svolgimento di attività di supporto alla Regione nell'ambito dei processi di revisione e implementazione della Strategia di Specializzazione Intelligente (RIS3 Veneto), il monitoraggio di iniziative UE e Progetti CTE ed inoltre il rilascio di pareri tecnici correlati alla concessione del cofinanziamento regionale di progetti ammessi a contributi statali a valere sul Fondo Crescita Sostenibile.

In applicazione della convenzione approvata dalla D.G.R. n. 1375/2021 si è provveduto, infine, alla redazione e alla pubblicazione sul sopra citato portale Innoveneto.org di newsletter a favore delle imprese componenti le Reti Innovative Regionali (RIR) e i Distretti Industriali veneti; tali newsletter sono state anche trasmesse alle imprese tramite servizio mailing diretto.

Sulla base del disposto della D.G.R. n. 988/2021 sono inoltre state affidate a Veneto Innovazione S.p.a., attività di supporto per lo svolgimento delle attività previste dal Progetto "MONITORIS3, finanziato dal Programma di Cooperazione Territoriale "Interreg Europe" 2014-2020, di cui la Regione del Veneto è partner.

Veneto Innovazione è stata individuata, giusta D.G.R. n. 1377/2021, quale soggetto appartenente al Sistema di Governance della Strategia di Specializzazione intelligente. Nell'ambito di questa funzione la Società opera a supporto della Direzione Ricerca innovazione ed Energia occupandosi delle attività connesse al confronto con il territorio, alla raccolta ed elaborazione delle informazioni funzionali all'implementazione della S3 e al suo monitoraggio e valutazione.

- Direzione I.C.T. ed Agenda Digitale: all'interno degli obiettivi specifici della Missione 14 – Programma 14.05 "Politica regionale unitaria per lo sviluppo economico e la competitività", la società fornisce supporto alla Direzione ICT e Agenda Digitale nel promuovere il processo di digital transformation della Pubblica Amministrazione per accelerare gli obiettivi di mercato unico digitale. In particolare la società opera secondo un piano pluriennale di attività approvato dalla Direzione che prevede le seguenti macro azioni:
 - a. Supporto operativo alle attività di ascolto, analisi e animazione per la redazione del nuovo documento programmatico Agenda Digitale del Veneto;
 - b. Azioni di animazione e promozione sul territorio: attraverso l'organizzazione di eventi, incontri, comunità di pratica; gestione del sito internet e dei canali social ad esso collegati;
 - c. Osservatorio Agenda Digitale del Veneto: per monitorare l'avanzamento e il raggiungimento degli obiettivi strategici ed operativi dell'Agenda e delle singole iniziative;
 - d. Supporto tecnico alla gestione dei progetti ritenuti strategici e "cantierabili" per l'attuazione dell'Agenda Digitale del Veneto.
- Direzione Promozione Economica e Marketing Territoriale, per la promozione del sistema turistico, ricettivo e agroalimentare Veneto: nel corso del 2021 sono proseguite in maniera significativa le attività in tale ambito, tuttavia l'epidemia da Covid-19 ha pesantemente condizionato la stagione delle grandi manifestazioni fieristiche destinate alla promozione turistica anche nel 2021. Le uniche due manifestazioni organizzate in presenza sono state quelle previste nel secondo semestre dell'anno, il TTG di Rimini (D.G.R. n. 586/2021) e il WTM di Londra (D.G.R. n. 320/2020), per le quali la Società ha curato le procedure di acquisizione degli spazi espositivi, degli allestimenti e dei servizi "accessori" per la partecipazione regionale. È stato inoltre organizzato il Buy Veneto 2021, iniziativa di marketing territoriale finalizzata a sviluppare relazioni tra gli operatori della domanda estera con le imprese turistiche venete interessate a potenziare i

propri rapporti commerciali con i mercati internazionali; anche tale manifestazione ha risentito pesantemente dall'epidemia Covid-19, tanto che in presenza è stato possibile solamente organizzare la sezione Buy Veneto Montagna, con un numero ristretto di operatori partecipanti. La Società è stata coinvolta anche nell'organizzazione di manifestazioni volte alla promozione dell'agro-alimentare, alcune delle quali rinviate a causa dell'emergenza sanitaria in corso, come ad esempio Fruitlogistica e Vinitaly. È stata infine garantita la gestione di un piano di comunicazione finalizzato alla promozione turistica ed agroalimentare della Regione del Veneto.

- Direzione Turismo, si sono concluse le attività previste dalla convenzione in essere sulla D.G.R. n. 1505 del 15 ottobre 2019 "PTA 2019", per la realizzazione di iniziative previste dal Piano Turistico Annuale (PTA) in esecuzione del Programma Regionale del Turismo (PSTV).
- Direzione Valutazioni Ambientali, Supporto Giuridico e Contenzioso – U.O. Valutazione d'Impatto Ambientale (VIA): nel corso del 2021 si è consolidata la collaborazione con la Direzione Ambiente avviata sul finire del 2019, che prevede la partecipazione al Comitato tecnico per la valutazione di impatto ambientale del legale rappresentante di Veneto Innovazione S.p.a. ovvero di un suo sostituto, in attuazione delle disposizioni dell'art. 7, L.R. n. 4/2016, così come modificato dal comma 4 dell'art. 32 della L.R. n. 29/2019. Veneto Innovazione ha partecipato a tutte le riunioni del Comitato tecnico VIA e ai successivi incontri e lavori degli specifici Gruppi Istruttori che analizzano i dettagli dei progetti presentati e preparano il parere da portare alla successiva discussione nel Comitato tecnico.

Nell'area B) Veneto Innovazione S.p.a. ha operato con riferimento ai Programmi comunitari di Ricerca ed Innovazione – Horizon 2020 e COSME – ed alla programmazione della Cooperazione Territoriale Europea.

La Società ha chiuso l'esercizio con un risultato economico positivo di € 13.333,00, a differenza dell'esercizio precedente quando la stessa aveva riportato una perdita di € – 10.857,00.

Da un'analisi delle informazioni contenute nei prospetti di bilancio della società si evince che il "Valore della produzione" è stato pari ad € 5.983.099,00; in particolare i "Ricavi delle vendite e delle prestazioni" sono passati da € 1.745.338,00 nel 2020 ad € 4.234.241,00 nel 2021 e sono per lo più ricavi conseguiti per l'attività prestata a favore del socio (€ 4.160.061,00) e per l'organizzazione di eventi fieristici (€ 74.180,00).

La società, a norma di statuto, ha operato esclusivamente con il Socio unico Regione del Veneto, fatta eccezione per alcune attività finanziate direttamente dalla Commissione Europea.

I "Costi della produzione" sono stati complessivamente pari ad € 6.021.485,00.

La "Differenza tra Valore e Costo della produzione" registra un saldo negativo pari ad € - 38.386,00.

Con riferimento alla gestione finanziaria, si segnala un saldo positivo di € 51.719,00; trattasi della plusvalenza derivante dalla cessione della partecipazione detenuta in Certottica S.c.a.r.l. avvenuta nel mese di dicembre 2021 a seguito di procedura ad evidenza pubblica.

Gli obiettivi programmati per l'esercizio 2021 e di medio lungo termine (2021-2023), assegnati alla società Veneto Innovazione S.p.a. con il DEFR 2021-2023 (DACR n. 113 del 16.12.2020) e successiva Nota di Aggiornamento al DEFR 2021-2023, giusta DACR127 del 17.12.2020, sono stati rendicontati dalla stessa nell'assemblea dei soci del 26.05.2022 (D.G.R. n. 570 del 20.05.2022) e complessivamente per l'esercizio 2021 sono stati perseguiti.

Di seguito si propone un quadro di sintesi di tali obiettivi programmati per il triennio 2021-2023, con indicato il relativo grado di raggiungimento per l'esercizio 2021 ed eventuale breve motivazione del mancato o parziale raggiungimento degli stessi.

OBIET. N°	DESCRIZIONE OBIETTIVO DI MEDIO LUNGO TERMINE 2021/2023	DESCRIZIONE OBIETTIVO PROGRAMMATO 2021	STRUTTURA REGIONALE DI RIFERIMENTO	GRADO DI RAGG.NTO e MOTIVAZIONE MANCATO O PARZ. RAGGIUNGIMENTO 2021
1	Supporto operativo alla Direzione Ricerca Innovazione ed Energia – U.O. Ricerca, Distretti e Reti.	Supporto operativo nel processo di ridefinizione della “Smart Specialisation Strategy della Regione del Veneto” (RIS3 Veneto) e del “Piano strategico regionale per la ricerca scientifica, lo sviluppo tecnologico e l’innovazione”). Partecipazione alle iniziative collegate ai Cluster Tecnologici Nazionali. Gestione del portale internet www.innoveneto.org e la sua integrazione con il portale ww.venetocluster.it. Attività di supporto alle imprese tramite lo Sportello Reti Innovative Regionali. Assistenza tecnica nella realizzazione di eventi promozionali e informativi e nella predisposizione di pareri tecnici per progetti sottoposti al MISE da aziende del territorio per la sottoscrizione di Accordi per l’innovazione e lo sviluppo e di Accordi di sviluppo per programmi di rilevanti dimensioni, di cui alla D.G.R. n. 336 del 21.03.2018. Continuazione nel triennio 2021-2023 delle attività previste da Enterprise Europe Network, anche tramite lo sviluppo coordinato, il consolidamento e messa in rete delle competenze e delle capacità operative del sistema regionale dell’innovazione e la gestione di progetti regionali e azioni a regia regionale di elevato valore strategico o sperimentale. Proseguimento delle attività relativi a cinque contratti pluriennali per progetti europei, attualmente in essere: due con DG Grow e DG Ricerca e Innovazione (a valere sui Programmi H2020 e COSME) e tre con diverse Autorità di Gestione dei Programmi della Cooperazione Territoriale Europea.	Direzione Ricerca, Innovazione ed Energia	100 %
2	Assistenza tecnico operativa alla Direzione ICT e Agenda Digitale per la governance dell’Agenda Digitale del Veneto 2020	Garantire il supporto alle azioni di governance nell’ADVeneto2020 come previsto nella D.G.R. n. 2037/2017 e nel successivo progetto esecutivo presentato da Veneto Innovazione e approvato con Decreto del Direttore della Direzione ICT e Agenda Digitale n. 49 del 26.04.2018.	Direzione ICT e Agenda Digitale	100 %
3	Supporto operativo alla Direzione Turismo	Nelle more della revisione dello statuto della società, deciso con la legge di stabilità regionale 2017, è previsto che la società si possa occupare di promozione e internazionalizzazione del sistema veneto, e in questo contesto si collocano le attività a supporto della Direzione Turismo per l’attuazione del piano turistico regionale. Tra questi, in particolare, riveste un ruolo rilevante il tema del digital tourism e, nello specifico, il sistema di gestione digitale delle destinazioni. In questo contesto Veneto Innovazione si propone di dare continuità alle azioni già intraprese e continuare ad affiancare le strutture regionali competenti nell’attuazione delle azioni previste nel PTA, con particolare riferimento alla messa a regime del DMS regionale e alle azioni ad esso collegate. A fianco di questa attività si prevede di dare continuità	Direzione Turismo	100%

OBIET. N°	DESCRIZIONE OBIETTIVO DI MEDIO LUNGO TERMINE 2021/2023	DESCRIZIONE OBIETTIVO PROGRAMMATO 2021	STRUTTURA REGIONALE DI RIFERIMENTO	GRADO DI RAGG.NTO e MOTIVAZIONE MANCATO O PARZ. RAGGIUNGIMENTO 2021
		anche alle attività di supporto alla realizzazione del piano editoriale per gli uffici IAT.		
4	Supporto alla Direzione Promozione Economica e Marketing territoriale nelle attività di promozione del sistema turistico ed agroalimentare veneto	La Società garantirà il supporto tecnico organizzativo finalizzato alla partecipazione regionale (istituzionale e dei principali operatori) alle principali manifestazioni fieristiche di rilevanza internazionale come previsto nei piani annualmente approvati dalla Giunta regionale del Veneto, per i settori turismo e agroalimentare. Si prevede l'organizzazione della 20 ^a edizione del BUYVENETO – Workshop internazionale del turismo veneto – nonché la gestione operativa dei piani di comunicazione per la promozione turistica e agroalimentare veneta.	Direzione Promozione Economica e Marketing Territoriale	100 %

Veneto Strade S.p.a. (76,42%)

La Società ha chiuso il bilancio di esercizio al 31.12.2021 con un utile di € 110.908,00, in decremento rispetto all'esercizio precedente quando lo stesso era stato pari a € 139.374,00.

Il "Valore della produzione" pari a € 94.983.250,00 è in aumento rispetto all'esercizio precedente quando lo stesso era pari a € 86.747.964,00; tale variazione è principalmente dovuta dall'incremento della voce "Altri ricavi e proventi" iscritti per complessivi € 87.416.171,00 (€ 80.242.470,00 nel precedente esercizio), tra cui i "contributi in c/esercizio" ricevuti dal socio Regione del Veneto e da altri enti registrano nel 2021 un valore di € 43.551.312,00 a fronte di € 40.296.433,00 dell'esercizio precedente e all'incremento della voce "Variazioni dei lavori in corso su ordinazione" che registrano un valore di € 4.637.871,00 (€ 3.323.298,00 nel 2020).

Nel 2021 sono stati destinati alla manutenzione globale (ordinaria, a rendicontazione e a somma urgenza) oltre 27,4 milioni di euro. In generale, gli interventi manutentivi più cospicui hanno riguardato i rifacimenti del manto stradale in pianura e la messa in sicurezza intesa come ripristino delle protezioni dei versanti posti lungo il piano viabile nel bellunese. Molteplici sono le altre attività poste in essere e tutte miranti alla manutenzione della rete: fra le voci più significative, vanno segnalate le attività antineve e prevenzione ghiaccio, lo sfalcio erba - potatura e pulizia piano viabile, la segnaletica orizzontale e verticale, oltre agli interventi di rifacimento asfalto e messa in sicurezza. Inoltre è proseguita la gestione delle situazioni di emergenza che vedono ormai un costante presidio del territorio attraverso servizio di reperibilità e pronto intervento. Di particolare rilievo sono gli interventi di manutenzione integrativa che permettono di dare tempestive risposte ad emergenti situazioni di potenziale pericolo per la circolazione stradale con interventi di ripristino previa puntuali verifiche tecniche per individuare la scala delle priorità.

Nel 2021, la Società ha posto in essere le attività di definizione delle procedure di progettazione, gara e assegnazione dei lavori delle attività tipiche di manutenzione (rifacimento asfalti, segnaletica orizzontale e verticale, sfalcio erbe-potature, messa in sicurezza ecc.) come previsto dai budget previsionali 2020 e dal programma manutenzione adottati dal Consiglio di Amministrazione della medesima, rispettivamente in data 10.02.2020 e 15.11.2019.

La Società ha proseguito la gestione delle situazioni di emergenza, in particolare afferenti alle esigenze emergenziali connesse agli eccezionali eventi calamitosi che hanno interessato il territorio regionale a partire dal mese di ottobre 2018 in avanti, e in particolare:

1. "Tempesta VAIA". La Società riveste il ruolo di struttura operativa di cui si avvale il Soggetto Attuatore, per conto del Commissario Delegato ex O.C.D.P.C. 558 (giusta Convenzione sottoscritta in data 26.06.2019):

- con riferimento al Piano VAIA 218/2019 le opere eseguite sulla rete viaria in gestione: n. 10 interventi si erano già chiusi nel 2018, n. 59 interventi si sono chiusi nel 2019 e n. 18 interventi nel 2020, n. 8 interventi si sono conclusi nel 2021, mentre i residui interventi si concluderanno nel corso del 2022. Per gli interventi di “Somma urgenza” per conto dei Comuni: n. 20 interventi si sono già conclusi nel 2019 e n. 2 interventi sono stati ultimati nel 2020;

- il Piano VAIA 2020, atteso che lo stato di emergenza è stato prorogato da ultimo per altri 12 mesi con L. 27.11.2020, n. 59 di conversione del D.L. 125/2020, ha previsto l’attribuzione a Veneto Strade S.p.a. di ulteriori n. 59 interventi sulla rete viaria (di cui 7 di progettazione). Agli stessi si aggiungono altri n. 33 interventi assegnati da altri Soggetti Attuatori (U.O. Forestale di Belluno – Genio Civile di Belluno e Genio Civile di Vicenza); tale attività per quanto attiene l’espletamento delle procedure di gara e conseguentemente le fasi di aggiudicazione, contrattualizzazione ed esecuzione dei lavori si è svolta soprattutto nel secondo semestre del 2020. La Società prevede che tutti i lavori relativi agli interventi del Piano 2020 verranno ultimati nel corso dell’annualità 2022.

- il Piano VAIA 2021, prevedeva n. 65 interventi per la viabilità per un importo totale pari ad 248,5 milioni di euro, n. 28 interventi per il settore Valanghivo per un importo totale di 44,6 milioni di euro, oltre a 40 interventi di monitoraggio. A ciò si aggiungano gli ulteriori 27 interventi assegnati ad Altri Soggetti Attuatori per il complessivo importo di € 25.735.000,00, per i quali la Società ha svolto le funzioni di Centrale di Committenza. Si prevede che tutti i lavori relativi agli interventi del Piano 2021 verranno ultimati nel corso degli anni 2022-2023.

2. “Altre emergenze meteo”: la Società ha proseguito le attività di manutenzione della rete stradale in gestione, soprattutto nel bellunese, a seguito delle sempre più frequenti eccezionali avversità atmosferiche che hanno interessato il territorio dal 12.11.2019, a seguito delle quali il Presidente della Regione del Veneto con decreto 13.11.2019 n. 45 ha dichiarato lo “stato di crisi”. Nello specifico la Società ha provveduto ad avviare la ricognizione dei danni causati sulla rete stradale in gestione ed a trasmettere alla Struttura commissariale il piano di programmazione composto da n. 48 interventi di viabilità nel territorio del bellunese. Con decreto n. 30 del 30.06.2021 il Commissario Delegato ex O.C.D.P.C. n. 622/2019 ha approvato lo schema di convenzione con i soggetti diversi dai Comuni e dalle Strutture regionali per la progettazione, appalto, direzione lavori, collaudo e liquidazione di opere di competenza e per l’indizione e gestione delle procedure di aggiudicazione di opere diverse. A seguito dell’intervenuta scadenza dello stato d’emergenza relativo agli eventi meteo succitati, con O.C.D.P.C. n. 819 del 04.01.2022, pubblicata in Gazzetta ufficiale n. 11 del 15.01.2022, la Regione del Veneto è stata individuata quale Amministrazione competente alla prosecuzione, in via ordinaria, dell’esercizio delle funzioni del Commissario Delegato di cui all’art. 1, comma 1, dell’O.C.D.P.C. n. 622 del 17 dicembre 2019, nel coordinamento degli interventi finalizzati al superamento del contesto di criticità determinatosi nel territorio regionale a seguito degli eccezionali eventi meteorologici del mese di novembre 2019. In tale ambito è stato altresì previsto che a seguito del subentro di cui all’O.C.D.P.C. n. 819/2022 gli Enti già soggetti attuatori individuati con le ordinanze commissariali di riferimento proseguono in via ordinaria gli incarichi loro assegnati.

Inoltre con riferimento a quanto previsto dall’art. 12 “Ricognizione e messa in sicurezza della rete viaria regionale in gestione alla società Veneto Strade S.p.a.”, L.R. n. 45/2017 e all’elenco di interventi prioritari approvato con D.G.R. n. 1128/2018, sono proseguite le attività e tutti gli interventi sono a livello di progettazione esecutiva. Con D.G.R. n. 825/2020 la Regione del Veneto ha programmato il finanziamento di interventi urgenti e necessari di manutenzione straordinaria della rete viaria gestita dalla Società Veneto Strade S.p.a., per un importo complessivo pari a 5.348.600,00 €.

In data 24.12.2020 è stato inoltre sottoscritto un Accordo di collaborazione tra la Regione del Veneto e Veneto Strade S.p.a. per la realizzazione del Piano Triennale della Viabilità 2021-2023 e del Piano della mobilità ciclistica regionale.

Per quanto concerne i servizi offerti all'utenza nel corso del 2021, si segnalano: l'approntamento con cadenza annuale del Piano Neve; l'attivazione del servizio di pronto intervento mediante squadre di operatori della viabilità che intervengono in caso di segnalazione di eventuali emergenze attraverso un servizio attivo 24 ore al giorno, sia nei giorni feriali che festivi, per 365 giorni all'anno; l'attivazione del servizio di Infomobilità; la creazione del portale "Veneto Infoviabilità"; l'adozione della Carta dei Servizi giunta alla quarta edizione.

Sono inoltre state affidate alla Società le attività riguardanti i progetti europei strategici in materia di mobilità e trasporti: Progetto e-MOTICON; Progetto TalkNET; Progetto CROSSMOBY; Progetto SWEET – Il portale unico per i trasporti eccezionali – The single Windows for ExcEptional Transport; Progetto e-SMART – e-mobility SMART grid for passengers and last mile freight transports in the Alpine Space and last mile freight transports in the Alpine Space.

Infine si annoverano tra le attività innovative sia la pianificazione delle attività di censimento ed ispezione delle strutture in gestione, attraverso il programma "Smartnet" sviluppato dall'Università di Padova, in risposta alle nuove "linee guida per la classificazione e gestione del rischio, la valutazione della sicurezza e il monitoraggio dei ponti esistenti" approvate dal MIT il 6.5.2020, con la previsione dell'utilizzo di aeromobile a pilotaggio remoto (regolarmente autorizzato con concessione ENAC) nelle attività di progettazione e Direzione Lavori.

Gli obiettivi programmati per l'esercizio 2021 e di medio lungo termine (2021-2023), assegnati alla società con il DEFR 2021-2023 (DACR n. 113 del 16.12.2020) e successiva Nota di Aggiornamento al DEFR giusta DACR n. 127 del 17.12.2020, sono stati rendicontati dalla stessa nell'assemblea dei soci del 29.04.2022 (D.G.R. n. 454 del 26.04.2022) e complessivamente per l'esercizio 2021 sono stati perseguiti dalla Società. Di seguito si propone un quadro di sintesi di tali obiettivi programmati per il triennio 2021-2023, con indicato il relativo grado di raggiungimento per l'esercizio 2021 ed eventuale breve motivazione del mancato o parziale raggiungimento degli stessi.

OBIET. N°	DESCRIZIONE OBIETTIVO DI MEDIO LUNGO TERMINE 2021/2023	DESCRIZIONE OBIETTIVO PROGRAMMATO 2021	STRUTTURA REGIONALE DI RIFERIMENTO	GRADO DI RAGG.NTO e MOTIVAZIONE MANCATO O PARZ. RAGGIUNGIMENTO 2021
1	Sicurezza del Viaggio – Interventi programmabili	Assicurare una puntuale e tempestiva manutenzione ordinaria e straordinaria e attività di pronto intervento al fine di garantire la continuità e la regolarità dei servizi erogati e a questi connessi. Nei casi eccezionali e imprevedibili verranno adottate soluzioni organizzative per contenere il disagio arrecato. Gestione e manutenzione ordinaria e straordinaria della rete viaria in gestione secondo standard prestazionali di efficienza.	Direzione Infrastrutture e Trasporti	100%
2	Sicurezza del Viaggio – Interventi non programmabili	Assicurare una puntuale e tempestiva manutenzione ordinaria e straordinaria e attività di pronto intervento al fine di garantire la continuità e la regolarità dei servizi erogati e a questi connessi. Nei casi eccezionali e imprevedibili verranno adottate soluzioni organizzative per contenere il disagio arrecato. Gestione e manutenzione ordinaria e straordinaria della rete viaria in gestione secondo standard prestazionali di efficienza.	Direzione Infrastrutture e Trasporti	100%
3	Informazione all'utenza	Informazione all'utenza	Direzione Infrastrutture e Trasporti	100%

OBIET. N°	DESCRIZIONE OBIETTIVO DI MEDIO LUNGO TERMINE 2021/2023	DESCRIZIONE OBIETTIVO PROGRAMMATO 2021	STRUTTURA REGIONALE DI RIFERIMENTO	GRADO DI RAGG.NTO e MOTIVAZIONE MANCATO O PARZ. RAGGIUNGIMENTO 2021
4	Contatti con l'utente	Contatti con l'utente	Direzione Infrastrutture e Trasporti	100%

Veneto Sviluppo S.p.a. (51%)

Con riferimento alle attività poste in essere nell'esercizio 2021, si rappresenta che l'operatività della Società è incardinata nelle seguenti aree:

- Gestione portafoglio partecipativo e Minibond: in tale ambito Veneto Sviluppo S.p.a. si configura quale piattaforma societaria nella quale concentrare le attività di advisory a supporto delle iniziative economiche del territorio;
- Gestione di strumenti agevolativi: la Società opera per il mantenimento e lo sviluppo dell'attività di gestione degli strumenti finanziari agevolativi in stretto coordinamento con la Regione del Veneto.

L'esercizio 2021 è stato caratterizzato dal conseguimento di un utile di € 80.173,00.

Si rappresenta come l'emergenza sanitaria abbia rappresentato un elemento di forte impulso all'attività aziendale. Veneto Sviluppo S.p.a. è stata infatti designata dalle Delibere di Giunta regionale n. 618/2020 e n. 1028/2020 come soggetto gestore degli interventi straordinari per la liquidità delle imprese colpite dall'emergenza Covid - 19, nonché del nuovo Fondo di rotazione "Anticrisi attività produttive" istituito dalla Giunta regionale con propria delibera n. 1240/2020. I primi due interventi straordinari sono stati entrambi prorogati a tutto il 2021, mentre il suddetto Fondo, con D.G.R. n. 885/2021 è stato sottoposto ad un profondo rinnovamento, attraverso l'introduzione della forma di intervento mista (finanziamento + contributo).

Altresì, con D.G.R. n. 724/2021 la Giunta regionale ha approvato un bando di concessione di agevolazioni regionali a favore di imprese e libero professionisti a sostegno di progetti di innovazione, affidandone la gestione alla Società. Successivamente, con D.G.R. n. 1599/2021 la Giunta regionale ha dato corso ad un ulteriore intervento straordinario e di massima urgenza, la cui gestione è stata affidata a Veneto Sviluppo S.p.a., per il sostegno delle imprese del vetro artistico di Murano di prima lavorazione che si trovano in situazione di temporanea difficoltà a causa dell'aumento del costo del gas naturale.

A fianco della suddetta attività straordinaria la Società nel corso dell'esercizio ha continuato a svolgere il proprio ruolo di soggetto attuatore delle politiche regionali in materia di finanza agevolata. Al riguardo, la L.R. n. 21 del 28.05.2020 così modificata dal comma 1 dell'art. 10 della Legge Regionale 25 giugno 2021, n. 17 ha deliberato la proroga fino a dicembre 2022 degli strumenti agevolativi attualmente in gestione.

Gli obiettivi programmati per l'esercizio 2021 e di medio lungo termine (2021-2023), assegnati alla società con il DEFR 2021-2023 (DACR n. 113 del 06.12.2020) e successiva Nota di Aggiornamento al DEFR giusta DACR n. 127 del 17.12.2020, sono stati rendicontati dalla stessa nell'assemblea dei soci del 09.05.2022 (D.G.R. n. 508 del 03.05.2022) e complessivamente per l'esercizio 2021 sono stati perseguiti dalla Società. Di seguito si propone un quadro di sintesi di tali obiettivi programmati per il triennio 2021-2023, con indicato il relativo grado di raggiungimento per l'esercizio 2021 ed eventuale breve motivazione del mancato o parziale raggiungimento degli stessi.

OBIET. N°	DESCRIZIONE OBIETTIVO DI MEDIO LUNGO TERMINE 2021/2023	DESCRIZIONE OBIETTIVO PROGRAMMATO 2021	STRUTTURA REGIONALE DI RIFERIMENTO	GRADO DI RAGG.NTO e MOTIVAZIONE MANCATO O PARZ. RAGGIUNGIMENTO 2021
1	Gestione del portafoglio partecipativo: razionalizzazione, riqualificazione e valorizzazione degli asset	Gestione del portafoglio partecipativo: razionalizzazione, riqualificazione e valorizzazione degli asset	Direzione Partecipazioni Societarie ed Enti regionali	100%
2	Contenimento delle spese di funzionamento, ed in particolare delle spese del personale	Contenimento delle spese di funzionamento, ed in particolare delle spese del personale, da attuarsi attraverso il mantenimento dell'invarianza degli oneri contrattuali rispetto al valore 2019.	Direzione Partecipazioni Societarie ed Enti regionali	100%
3	Rafforzare i circuiti della finanza alternativa finalizzati a soddisfare le esigenze finanziarie delle PMI Venete	Ampliamento delle capacità di intervento della Finanziaria Regionale tramite l'operatività del Fondo Veneto Minibond e la sottoscrizione di quote di Fondi di Investimento anche gestiti da FVS SGR.	Direzione Partecipazioni Societarie ed Enti regionali	100%

Società partecipate (art. 11-quinquies)

Concessioni Autostradali Venete S.p.a. - C.A.V. (50%)

C.A.V. S.p.a. ha chiuso l'esercizio 2021 con un utile di € 16.014.303,00, registrando un significativo incremento rispetto al risultato conseguito nell'esercizio precedente, che era stato pari a € 2.649.502,00. Il principale fattore che ha determinato questo risultato è l'andamento del traffico: i veicoli chilometro percorsi sui tratti autostradali in gestione alla società hanno registrato un aumento del 20,79% con conseguente incremento di ricavi da pedaggio pari al 20,4% non influenzato dalle tariffe che sono rimaste invariate rispetto all'esercizio precedente. Un altro importante e significativo elemento che ha contribuito al risultato di bilancio è stato l'aver posto attenzione puntuale e costante ai costi di gestione riferiti a tutte le attività aziendali. Infine, un ulteriore elemento da considerare sono le disponibilità liquide complessive che al 31.12.2021 ammontano a € 186,9 milioni evidenziando la solidità finanziaria della società e la capacità di far fronte agli impegni assunti.

Enti strumentali controllati e partecipati (art. 11-ter)

Con specifico riferimento all'attività di vigilanza e controllo degli Enti regionali, si rappresenta che il procedimento di controllo sugli atti degli Enti regionali di cui alla L.R. n. 53/93 è stato modificato con la L.R. n. 42/2018, recante "Modifiche della legge regionale 18 dicembre 1993, n. 53 "Disciplina delle attività di vigilanza e di controllo sugli enti amministrativi regionali"" e disposizioni di coordinamento; tali modifiche sono finalizzate a razionalizzare ed a migliorare, sotto il profilo dell'efficacia ed efficienza, l'attività di vigilanza e controllo sugli enti regionali. La stessa legge, circoscrive la tipologia degli atti da controllare, valorizzando il ruolo di programmazione delle linee politiche di indirizzo generali al fine di consentire una costante e continua verifica della loro attuazione, anche in relazione al rispetto dei limiti di spesa che i vincoli di finanza impongono alle Amministrazioni pubbliche.

La ratio della L.R. n. 42/2018 è incentrata, in particolare, sulla valorizzazione dell'attività di controllo quale strumento fondamentale per la verifica del rispetto, da parte degli enti strumentali, degli indirizzi ed obiettivi ad essi assegnati dalla Regione; in quest'ottica viene attribuita alle strutture regionali competenti per materia (c.d. Strutture vigilanti) la funzione di verifica della coerenza con la programmazione regionale dell'azione svolta dagli enti nonché di monitoraggio dell'efficienza, efficacia ed economicità.

Gli atti da assoggettare a controllo sono individuati dal nuovo art. 7, comma 2, L.R. n. 53/1993; trattasi di atti di particolare rilevanza e precisamente:

- a) gli statuti, i regolamenti di organizzazione e del personale, le dotazioni organiche e relative modificazioni;
- b) i programmi annuali e pluriennali di attività;
- c) i bilanci preventivi, gli assestamenti di bilancio, i rendiconti o bilanci consuntivi, i regolamenti di contabilità, corredati dai pareri del collegio dei revisori o del revisore unico;
- d) gli atti di acquisto e di alienazione di immobili;
- e) gli atti relativi alla partecipazione a enti o società;
- f) gli atti vincolanti il patrimonio o il bilancio per più di cinque anni.

Tutti gli enti strumentali controllati, di seguito elencati, sono sottoposti alle disposizioni contenute nella L.R. n. 53/93, ad eccezione di ARPAV e della Fondazione Veneto Film Commission, per i quali l'attività di controllo è regolata dalle rispettive leggi istitutive.

Enti Strumentali Controllati

Agenzia Regionale per la Prevenzione e Protezione Ambientale del Veneto (ARPAV)

La relazione delle attività svolte da ARPAV, allegata al Bilancio di Esercizio, contiene la dimensione quantitativa delle attività tecnico-scientifiche realizzate nel corso del 2021 con le risorse disponibili.

Di seguito la sintesi numerica dell'attività realizzata nel 2021:

A	10.292	siti o aziende controllate
B	27.550	ispezioni effettuate
C	36.279	controlli effettuati
D	58.766	campioni o misure analizzate
E	20.678	valutazioni prodotte
F	2.333	commissioni e incontri tecnici partecipati.

Questi risultati sono stati raggiunti grazie a una politica di programmazione che parte da presupposti di finanziamenti certi e definiti, in misura tale da assicurare la piena erogazione dei livelli essenziali delle prestazioni tecniche ambientali (LEPTA), secondo quanto previsto dalla Legge 28 giugno 2016, n. 132. Importantissime sono state le innovazioni apportate con l'art. 61 della Legge Regionale 29 dicembre 2017, n. 45, che hanno acclarato la

valorizzazione dell'autonomia tecnico-scientifica, amministrativa e contabile di ARPAV, in attuazione della Legge 28 giugno 2016, n. 132, con la finalità di dare sempre maggior impulso ed autorevolezza all'attività svolta.

L'anno 2021, pur essendo stato caratterizzato dalla cessazione dal servizio di un numero significativo di unità di personale - 65 totali di cui 14 dirigenti e 51 dipendenti - ha registrato un sostanziale consolidamento delle attività di competenza.

L'Agenzia è impegnata a dare attuazione al Piano triennale dei Fabbisogni del Personale 2022/2024 allo scopo di garantire l'adeguata sostituzione delle professionalità in uscita, anche attraverso il reclutamento di nuove professionalità in grado di supportare le sfide emergenti.

L'utile d'esercizio nel 2021 è risultato pari a € 6.389,00.

Con Deliberazione del Consiglio regionale n. 127 del 17.12.2020 è stata approvata la Nota di Aggiornamento del DEFR 2021 – 2023, al cui Allegato “Indirizzi alle società ed agli enti” sono descritti gli indirizzi agli enti strumentali, tra cui figura anche ARPAV. La tabella che segue illustra gli obiettivi assegnati e dà conto degli esiti del monitoraggio.

OBIETTIVI DI MEDIO LUNGO TERMINE 2021-2023	MONITORAGGIO OBIETTIVI RAGGIUNTI AL 31/12/2021
<p>1) Aggiornare dati consumo suolo. I dati di consumo del suolo, sono continuamente aggiornati, con verifiche a livello di SNPA, a supporto delle politiche territoriali e urbanistiche dei Comuni e della Regione.</p> <p><i>(target fissato al 2021: 100% attività richieste dal SNPA e relativa trasmissione alla Regione)</i></p>	<p>Target raggiunto: 100%</p> <p>Attività realizzata:</p> <ul style="list-style-type: none"> - Definizione sulle immagini da satellite dei poligoni di nuovo consumo di suolo rispetto al 2020; - Verifiche dei dati con ISPRA; - Collaborazione con ISPRA alla stesura del Rapporto Nazionale sul consumo di suolo; - Trasmissione dei dati al SNPA e alla Regione.
<p>2) Supportare la Regione nella predisposizione, attuazione e monitoraggio dei piani di settore in campo ambientale. ARPAV affiancherà la Regione nella predisposizione e attuazione di piani di settore in campo ambientale (Agenda 2030, rifiuti, aria, acqua), anche affinando processi di monitoraggio e controllo a supporto delle azioni di piano.</p> <p><i>(target fissato al 2021: 100% del supporto programmato e delle attività richieste dalla Regione)</i></p>	<p>Target raggiunto: 100%</p> <p>Supporto fornito in merito a:</p> <ul style="list-style-type: none"> - Piano di Gestione dei Rifiuti Urbani e Speciali - POR FESR 2014 - 2020 - Piano di Tutela e Risanamento dell'Atmosfera - Attività relativa alla Balneazione - Classificazione corpi idrici - Piani gestione dell'Autorità distrettuale.
<p>3) Supportare la Regione nella gestione dei servizi per la Protezione Civile Regionale. ARPAV affiancherà la Regione nella gestione dei servizi a supporto della Protezione Civile Regionale potenziando le risorse professionali dedicate.</p> <p><i>(target fissato al 2021: 100% delle richieste)</i></p>	<p>Target raggiunto: 100%</p> <p>L'attività svolta ha riguardato:</p> <ul style="list-style-type: none"> - l'apertura h24 del CFD secondo le modalità concordate con la Regione; - l'implementazione di 1 unità dedicata alle attività del CFD.
<p>4) Supportare il Piano della Prevenzione Regionale. Supportare con le opportune azioni, in genere di carattere laboratoristico, quanto programmato dalla Regione nel Piano Regionale della Prevenzione.</p> <p><i>(target fissato al 2021: 100% delle richieste)</i></p>	<p>Target raggiunto: 100%</p> <p>Supporto fornito con la predisposizione di:</p> <ul style="list-style-type: none"> - Elaborato tecnico condiviso con la Direzione Prevenzione Sicurezza Alimentare e Veterinaria in riferimento al Piano Nazionale di Prevenzione e al redigendo Piano Regionale di Prevenzione - Quadro comparativo delle attività in particolare associazione tra LEA e LEPTA regionali
<p>5) Monitorare gli effetti e supportare la valutazione ambientale nel Settore Primario. ARPAV continuerà a monitorare i corpi idrici e valutare gli effetti del miglioramento dello stato chimico per i parametri fitosanitari correlati al Programma Regionale per Migliorare la Sostenibilità Ambientale del Settore Vitivinicolo. Collaborerà inoltre a produrre approfondimenti specifici e analisi</p>	<p>Target raggiunto: 100%</p> <p>Monitoraggio e supporto fornito con le seguenti attività:</p> <ul style="list-style-type: none"> - Monitoraggio dei corpi idrici:

OBIETTIVI DI MEDIO LUNGO TERMINE 2021-2023	MONITORAGGIO OBIETTIVI RAGGIUNTI AL 31/12/2021
laboratoriali sulle misure messe in atto per dare applicazione alla normativa comunitaria e nazionale per la protezione dall'inquinamento provocato da fertilizzanti azotati. <i>(target fissato al 2021: 100% delle attività programmate 100% delle richieste)</i>	<ul style="list-style-type: none"> ▪ Acque interne: 139,29% di controlli realizzati su programmati ▪ Acque sotterranee: 138,92% di controlli realizzati su programmati - Determinazioni laboratoristiche e controlli ordinari: <ul style="list-style-type: none"> ▪ 108,35% campioni acque interne e sotterranee analizzati su programmati - Predisposizione Report e compilazione dei database richiesti dal Ministero dell'Ambiente e della Transizione Ecologica - Collaborazione ai fini della gestione della procedura di infrazione relativa alla Direttiva nitrati

Agenzia Veneta per i Pagamenti (AVEPA)

Nel 2021 AVEPA ha svolto l'attività di gestione degli aiuti in materia agricola e sviluppo rurale di cui si evidenziano i dati più significativi a testimonianza dell'ingente numero di domande e finanziamenti che annualmente vengono gestiti da Avepa, quali:

- 42.280 domande uniche ricevute;
- 27.187 domande pervenute per Schedario viticolo, Dichiarazioni di vendemmia e Produzione vinicola
- 52.441 i libretti UMA rilasciati
- 13.565 patentini fitosanitari
- 6.432 i controlli effettuati
- 330.802.627,18 € quali erogazioni FEAGA erogati a titolo di Organismo Pagatore
- 153.272.854,39 € quali pagamenti FEASR effettuati nell'ambito del PSR 2014-2020
- 30.981.291,58 pagamenti Aiuti di stato netti (avversità atmosferiche, siccità, danni fauna selvatica, etc.)
- 59.679.438,4 € Pagamenti FESR, PSC e POC
- 28.611.000,00 € Contributi Aiuti di Stato
- 99.930.126,00 € contributi FESR.

In merito ai tempi medi di pagamento delle spese per l'acquisto di beni, servizi e forniture, l'Agenzia ha rispettato i termini contrattuali di 30 giorni. In particolare, per l'anno 2021 l'Agenzia, in media, ha pagato con 21 giorni di anticipo rispetto alla data di scadenza delle fatture dei fornitori.

Con deliberazione di Giunta regionale n. 116 del 2 febbraio 2021 è stato nominato il nuovo direttore dell'Agenzia.

Il risultato del Conto Economico è pari ad 2.921.952,52 €.

Con deliberazione del Consiglio regionale n. 113 del 16.12.2020 (BUR n. 200 del 24.12.2020) e successiva Nota di Aggiornamento (DACR n. 127 del 17.12.2020), è stato adottato il Documento di economia e finanza regionale (DEFER) 2021/2023 al cui Allegato "Indirizzi alle società ed agli enti" vengono descritti gli indirizzi agli enti strumentali tra i quali anche quelli assegnati a Agenzia veneta per i pagamenti, che si descrivono di seguito e di cui, nella seconda colonna, si sintetizza il raggiungimento al 31.12.2021 mediante l'inserimento del target raggiunto.

OBIETTIVO DI MEDIO LUNGO TERMINE 2020/2022	MONITORAGGIO OBIETTIVI RAGGIUNTI AL 31/12/2021
<p>PAGAMENTI NELLE MISURE PROGRAMMA DI SVILUPPO RURALE</p> <p>Eeguire il pagamento ai beneficiari delle domande di pagamento presentate nel 2019 delle misure SIGC entro i termini previsti dall'articolo 75, comma 1 del regolamento (UE) n. 1306/2013 e di quanto disposto dall'art.5bis del regolamento (UE) 907/2014 e provvedere al pagamento del 95% delle domande di pagamento presentate nel 2019 e negli anni precedenti entro il 31 dicembre 2021.</p> <p><i>(target fissato al 2021: 95%)</i></p>	<p>Target raggiunto: 99 %</p>
<p>PAGAMENTI NELLE MISURE DI SOSTEGNO OCM VINO</p> <p>Eeguire il pagamento (anticipi o saldi), nell'anno finanziario FEAGA, di tutte le domande ammissibili presentate nello stesso anno a valere sulle misure di sostegno specifiche del settore vitivinicolo relative a "Ristrutturazione e riconversione dei vigneti" e "Investimenti" art. 46 e 50 del regolamento (UE) n. 1308/2013</p> <p><i>(target fissato al 2021: 100%)</i></p>	<p>Target raggiunto: più del 100%</p>
<p>PAGAMENTI POR-FESR</p> <p>Rispettare i termini di pagamento, dei beneficiari secondo quanto previsto dalla convenzione di delega ad Avepa delle funzioni di Organismo Intermedio del POR FESR 2014-2020 sottoscritta in data 12/05/2017, nel pieno rispetto delle disposizioni di cui al Regolamento (UE) 1303/2013.</p> <p><i>(target fissato al 2021: 100% espresso come media, considerato il tempo massimo per i pagamenti 90 gg)</i></p>	<p>Target raggiunto: 50 giorni</p>
<p>SISTEMA INFORMATIZZATO PER IL RILEVAMENTO DELL'USO IN CAMPO DEI PRODOTTI FITOSANITARI</p> <p>Definire un sistema web per l'acquisizione in forma omogenea da piattaforme diverse dei dati registrazione aziendale dell'uso dei fitofarmaci al fine di acquisire in modo univoco i dati di impiego, coinvolgendo tutta la filiera di vendita/utilizzo, anche in conto terzi</p> <p><i>(target 2021: n. 1)</i></p>	<p>Target non raggiunto per annullamento obiettivo da parte di direzione regionale</p>

Agenzia Veneta per l'Innovazione nel Settore Primario (Veneto Agricoltura)

AVISP nel 2021 ha avviato un percorso di riorganizzazione interna degli uffici dell'Agenzia, a seguito della nomina del nuovo direttore avvenuta con deliberazione di Giunta n. 1804 del 22.12.2020, il quale ha dato il proprio indirizzo e priorità sulle attività da svolgere.

Nel corso del 2021 sono stati programmati investimenti sul patrimonio dell'Agenzia e su quello della Regione gestito dall'Agenzia, al fine di una valorizzazione dei beni patrimoniali gestiti da Veneto Agricoltura per scopi agro-silvo-pastorali, turistici- ricettivi o sociali. L'Agenzia è intervenuta a sostegno del capitale di società di cui ha la partecipazione come nel caso di Veronafiore S.p.a. e Intermizoo S.p.a. riconoscendo le potenzialità insite nelle aziende stesse e autorizzando l'acquisizione di nuove aziende da parte della controllata CSQA S.r.l..

Inoltre l'Agenzia ha portato a compimento il programma triennale delle attività 2021-2023 e il piano annuale 2021. Con deliberazione n. 141 del 15 febbraio 2022, la Giunta regionale ha approvato le linee d'indirizzo e le direttive per

l'Agenzia, che hanno sostituito quelle approvate con deliberazione n. 931/2017 a cui l'Ente deve attenersi per lo svolgimento delle proprie attività, in materia organizzazione interna, di partecipazioni societarie e per la gestione del patrimonio.

L'esercizio 2021 è stato caratterizzato dal conseguimento del risultato positivo da Conto Economico pari ad € 5.922.488,62€.

Con deliberazione del Consiglio regionale n. 127 del 17.12.2020, è stata adottata la nota di aggiornamento del Documento di economia e finanza regionale (DEFER) 2021-2023, al cui Allegato "Indirizzi alle società ed agli enti" vengono descritti gli indirizzi agli enti strumentali tra i quali anche quelli assegnati all'Agenzia veneta per l'innovazione nel settore primario, che si descrivono di seguito e di cui, nella seconda colonna, si sintetizza il raggiungimento al 31.12.2021 mediante l'inserimento del target raggiunto.

DESCRIZIONE OBIETTIVO triennio 2020-2022	GRADO DI RAGGIUNGIMENTO
1) Obiettivo: sviluppo della conoscenza incrementare le conoscenze del comparto agroalimentare, forestale e della pesca veneto	
raccolta sistematica di dati a carattere economico, strutturale e congiunturale e la realizzazione di studi economici, di settore e report informativi <u>target previsti:</u> anni 20/22: 20 report anno 2021: 100% soddisfacimento domande regionali	Target raggiunto 2020: 16 report pubblicati (2020) + 14 report pubblicati (2021). Target raggiunto: 100% su 17 richieste regionali
aggiornamento delle banche dati e l'animazione delle reti di monitoraggio del settore agricolo veneto <u>target previsti 20/22</u> n. 40 aggiornamenti delle 7 banche dati in capo all'Osservatorio Economico Agroalimentare e della Pesca n. 60 contatti diretti e riunioni/tavoli con gli stake holder	Target raggiunto 14 (2020) + 18 (2021) Target raggiunto n. 22 contatti e riunioni (2020) + 35 contatti e riunioni (2021)
formazione dei consulenti come previsto dal PSR 2014/20 <u>target previsto:</u> raggiungimento dell'80% della spesa prevista dal bando PSR approvata con D.G.R. n. 457/2019 negli anni 20-22	Target raggiunto 2021: 26%
3) Favorire l'applicazione della difesa integrata.	
1. Bollettini tematici. Mantenimento del "Bollettino colture erbacee" e supporto allo sviluppo di nuovi bollettini per la difesa delle colture frutticole (come previsto dalla D.G.R. n. 611 del 19 maggio 2020 di approvazione del "Piano per il contrasto alla diffusione di insetti alloctoni dannosi alla frutticoltura") e per l'apicoltura. <u>target previsto 20-22:</u> 150 bollettini nel triennio;	Target raggiunto 2021: 82
2. Ricerca applicata. Realizzazione di prove dimostrative in campo di applicazione dei principi della difesa integrata alle principali colture agrarie, secondo il protocollo "Azienda aperta e protocolli aperti". <u>target previsto:</u> 150 ettari nelle Aziende Pilota e Dimostrativi dedicati alle prove dimostrative;	Target raggiunto 2021: 67 ha
3. Validazione dei modelli. Utilizzo delle Aziende pilota e dimostrative dell'Agenzia per validare i modelli previsionali sullo sviluppo dei principali parassiti messi a punto per le principali colture agrarie. <u>target previsto:</u> almeno 5 modelli in taratura in 3 siti diversi per ciascun anno	Target raggiunto 2021: 1 modello
2) Sistemazioni idraulico forestali	
Realizzazione di interventi di sistemazioni idraulico-forestali ai sensi della L.R. 13/09/1978, n. 52. Dare esecuzione alle attività di sistemazione idraulico forestale secondo la programmazione e progettazione regionale, assicurando la realizzazione degli interventi progettati mediante assunzione della	

DESCRIZIONE OBIETTIVO triennio 2020-2022	GRADO DI RAGGIUNGIMENTO
<p>manodopera necessaria, l'acquisizione di beni, forniture e servizi, la Direzione dei lavori, nonché il perfezionamento della presa in carico dei beni mobili, mobili registrati e immobili di proprietà regionale necessari allo svolgimento delle attività sopraindicate, secondo quanto previsto dalla L.R. n. 37 del 2014, dalla D.G.R. n. 2138 del 2017 e dalla convenzione sottoscritta tra la Regione del Veneto, l'Agenzia veneta per l'innovazione nel settore primario e l'Ente Parco dei colli Euganei in data 29/12/2017.</p> <p><u>Target previsto 2021:</u> avviare almeno il 70% dei lavori previsti nel piano delle attività e l'80% dei Pronti Interventi</p>	<p>Target raggiunto: Avviato l'87,35% dei Progetti previsti nel Piano delle Attività ed il 94,74% dei Pronti Interventi.</p>
3) concludere entro il 2022 gli investimenti avviati e programmati al 2019	
<p><u>Target previsti:</u> <i>conclusione lavori entro il 2022 dei seguenti investimenti</i></p> <ul style="list-style-type: none"> - riqualificazione capannone ad uso magazzino all'interno della ex base NATO in Cansiglio; - centro di Thiene – progetto di realizzazione impianto fisso antincendio; - rifacimento serre centro ortofloricolo Po di Tramontana 	<p>Target raggiunti 2021:</p> <ul style="list-style-type: none"> - Riqualificazione capannone Cansiglio: 50% durante la stagione 2021 - Impianto fisso antincendio Thiene: 100% nel 2020 - Rifacimento serre Po di Tramontana: stimato 30%

Aziende Territoriali per l'Edilizia Residenziale (A.T.E.R.)

A.T.E.R. di Belluno

Nel corso dell'anno 2021 gli obiettivi fisici e finanziari dell'Ater di Belluno relativi all'attività edilizia (manutenzione straordinaria, recupero edilizio, nuova costruzione, acquisizione immobili) hanno riguardato la fase preliminare della costruzione di n. 5 alloggi con un ammontare di lavori liquidati nell'anno pari ad € 5.000,00, il recupero n. 19 alloggi con un ammontare di lavori liquidati nell'anno di € 176.273,80 e la manutenzione straordinaria di n. 68 alloggi con la riqualificazione di vari complessi edilizi, la riqualificazione di unità abitative ERP sfitte, la fase progettuale di due interventi di POR-Fesr 2014/2020 riguardanti n. 63 alloggi e la fase preparatoria di interventi di risparmio energetico finanziati con eco bonus 110% per un totale di lavori liquidati nell'anno di € 436.153,40.

Il piano ordinario di Vendita di cui alla L. n. 560/1993 è stata ultimato ed esaurito. Pertanto nessuna alienazione è avvenuta nel corso del 2021. Gli importi introitati dall'Ente nel 2021 derivano unicamente da pagamenti rateali e da estinzione dei diritti di prelazione, per un totale complessivo di € 69.396,85. Con riferimento invece al piano ordinario di Vendita di cui alla L.R. n. 11/2001 e s.m.i. non sono state effettuate vendite. Si è comunque registrato un introito complessivo di € 8.770,88 comprensivo di quota capitale ed interessi frutto delle vendite rateali avvenute negli anni passati. Infine in merito al Piano Straordinario di cui alla L.R. n. 7 del 18.03.2011 nel corso del 2021 non sono state effettuate vendite di alloggi. L'importo complessivo introitato di € 114.519,28 deriva dalla quota capitale ed interessi frutto delle vendite rateali avvenute negli anni passati.

L'utile netto dell'esercizio 2021 dell'Ente è risultato pari a € 448.468,00, con un incremento rispetto all'esercizio precedente di € 41.352,00 (Utile netto anno 2020: € 407.116,00) a seguito di un miglioramento del risultato della gestione caratteristica e di una gestione finanziaria in linea con l'anno precedente. Il risultato della gestione caratteristica evidenzia un aumento rispetto al dato dell'anno precedente dovuto ad un decremento del valore della produzione (€ 78.502) interamente compensato dalla riduzione dei costi della produzione (€ 113.909). Il risultato della gestione finanziaria è in linea con quello dell'anno precedente e si attesta su € 4.125.

A.T.E.R. di Padova

Per l'anno 2021, la spesa programmata ed effettiva dei vari proventi utilizzati per finanziare gli interventi di lavori, servizi e forniture in attuazione è stata:

FINANZIAMENTO	IMPORTO PROGRAMMATO	IMPORTO PAGATO	IMPORTO RESIDUO RIPROGRAMMATO IN ANNI SUCCESSIVI	ECONOMIE
Fondi di cassa	€ 5.979.109,86	€ 3.659.894,01	€ 95.921,73	€ 2.223.294,12
Legge 560/93	€ 2.686.789,48	€ 383.693,88	€ 465.102,15	€ 1.837.993,45
Legge 11/2001	€ 2.938.388,26	€ 318.202,38	€ 1.858.400,37	€ 761.785,51
Legge 7/2011	€ 2.374.386,58	€ 155.189,40	€ 1.879.173,74	€ 340.023,44

Nel corso dell'anno 2021 sono stati sviluppati dei progetti alquanto complessi, definiti "Progetti speciali" per il raggiungimento dell'obiettivo di riqualificazione urbanistica ed efficientamento energetico di fabbricati del patrimonio aziendale, atti a conseguire i finanziamenti previsti dal beneficio del cosiddetto "Superbonus 110%", dal Piano Nazionale di Ripresa e Resilienza, come di seguito elencati:

- lo sviluppo della programmazione, progettazione e affidamento, attraverso l'attivazione della procedura di Partenariato Pubblico Privato per appalti di concessioni con il ricevimento di proposte da parte di soggetti privati, collegate al beneficio del cosiddetto "Superbonus 110%" e delle altre agevolazioni fiscali compatibili, dell'intervento di riqualificazione ed efficientamento energetico denominato "Azione 1" di n. 1.297 alloggi, con la ricezione di n. 4 proposte di PPP, per le quali è stata approvata la progettazione di fattibilità tecnica ed economica posta a base di gara, per un costo complessivo delle quattro proposte di concessione pari ad € 141.724.388,03, comprensivo di lavori e canone di concessione annuale esteso per più annualità;
- lo sviluppo della programmazione, attraverso l'attivazione della procedura di Partenariato Pubblico Privato per appalti di concessioni con il ricevimento di proposte da parte di soggetti privati, collegate al beneficio del cosiddetto "Superbonus 110%" e delle altre agevolazioni fiscali compatibili, dell'intervento di riqualificazione ed efficientamento energetico denominato "Azione 2" di n. 176 alloggi, con la ricezione di n. 1 proposta di PPP;
- l'avvio della programmazione di n. 2 interventi anch'essi rientranti beneficio del cosiddetto "Superbonus 110%" e delle altre agevolazioni fiscali compatibili, denominati "Azione 3" ed "Azione 4" per la riqualificazione ed efficientamento energetico di n. 1580 alloggi;
- lo sviluppo della programmazione e progettazione, l'attivazione della procedura di Partenariato Pubblico Privato, per appalti di concessioni con il ricevimento di proposte da parte di soggetti privati, collegate al beneficio del cosiddetto "Superbonus 110%" e delle altre agevolazioni fiscali compatibili, per conto del Comune di Padova e di altri Comuni della Provincia, di riqualificazione ed efficientamento energetico degli edifici ERP di proprietà dei comuni e gestiti tramite convenzione dall'Azienda;
- lo sviluppo della programmazione e progettazione di fattibilità, in qualità di soggetto attuatore, di n. 2 azioni di intervento per n. 5 appalti per n. 100 alloggi nei Comuni di Padova e Este, collegate al finanziamento del Piano Nazionale della Qualità dell'Abitare, nel quale i soggetti beneficiari sono il Comune di Padova e la Regione del Veneto; il finanziamento è stato ora inserito all'interno dei progetti finanziati con il Piano Nazionale di Ripresa e Resilienza finanziato con fondi dell'Unione Europea, per un costo complessivo stimato dei 5 interventi pari ad € 8.900.000,00;
- lo sviluppo della programmazione e progettazione di fattibilità di n. 3 interventi, ulteriori a quelli già avviati dei due stralci di riatto alloggi sfitti, ubicati in Padova e Battaglia Terme, rientranti nel finanziamento del Fondo Comune del PNRR, per un totale di n. 38 alloggi per un costo complessivo stimato pari ad € 4.600.000,00;

- lo sviluppo della programmazione e progettazione di fattibilità tecnica ed economica dell'intervento finanziato dal Programma integrato di ERP per la riqualificazione urbanistica ed edilizia di un isolato abitativo costituito da n. 10 palazzine di edilizia residenziale pubblica per un totale di n. 63 alloggi, ubicate nell'area delimitata dalle vie Palestro, Magenta, Toselli e Varese nel Comune di Padova per un costo complessivo di progetto pari ad € 8.642.600,00

- il proseguimento dell'attività legata allo sviluppo di n. 3 progetti in Padova e Provincia, atti a conseguire gli obiettivi di efficienza energetica attraverso partnership strategiche con soggetti pubblici e privati, attraverso la procedura di Partenariato Pubblico Privato;

- il proseguimento delle procedure per l'alienazione degli alloggi di cui al Piano Ordinario di Vendita, Legge Regionale 39/2017 del 23 novembre 2017, n. 39 (ex art. 65 – L.R.V. n° 11/2001), che per l'anno 2021 si è attestato a n. 22 alloggi venduti, con un incasso complessivo pari ad € 674.707,02;

L'utile d'esercizio 2021 è pari a € 2.430.263,00.

A.T.E.R. di Rovigo

Durante l'esercizio dell'anno 2021 Ater Rovigo ha portato a compimento diversi interventi sul patrimonio immobiliare inerente sia fabbricati e alloggi di proprietà aziendale sia in gestione; di seguito le principali attività.

Sono state eseguite opere di manutenzione ordinaria e straordinaria su un totale di n. 1.396 alloggi locati, per la somma di circa € 1.000.000,00, così suddivisi:

- n. 1.180 alloggi dove sono stati eseguiti interventi di manutenzione ordinaria;
- n. 178 alloggi per interventi di manutenzione straordinaria;
- n. 38 alloggi per interventi di recupero su unità immobiliari di proprietà comunale in gestione ad ATER.

Sono stati realizzati, inoltre, interventi di recupero di 60 alloggi sfitti volti a ripristinare le condizioni di riassegnabilità delle suddette unità immobiliari agli utenti attraverso opere varie di manutenzione straordinaria, per una spesa complessiva di circa € 785.000,00, utilizzando Fondi Regionali e Nazionali concessi a tal scopo.

Per quanto riguarda l'attività di Nuova Costruzione, si è concluso il completamento di n. 6 alloggi ERP in Comune di Badia Polesine, formato da due fabbricati, e la realizzazione di un nuovo tratto di strada di lottizzazione, per una spesa complessiva di circa € 500.000,00, con l'utilizzo di fondi aziendali.

È quasi completato l'intervento del complesso immobiliare, costituito da n. 2 fabbricati per un totale di 38 alloggi a Rovigo, per un investimento complessivo di oltre € 1.00.000,00, appartenente al programma di "Promozione dell'eco-efficienza e riduzione dei consumi di energia primaria negli edifici o strutture pubbliche".

Sono in corso d'opera le revisioni dei progetti esecutivi del programma denominato "Contratti di Quartiere II" che prevede il recupero e l'efficientamento energetico a carattere sperimentale di n. 8 edifici di proprietà aziendale per complessivi n. 208 alloggi nel Comune di Rovigo, per un investimento complessivo pari a circa € 3.900.000,00, finanziato in quota parte da Ministero, Regione ed Ater Rovigo. I lavori di sperimentazione, propedeutici all'esecuzione degli interventi, sono iniziati alla fine dell'anno 2021.

Oltre alle attività sopra citate Ater Rovigo è stato impegnato nella predisposizione di numerosi progetti per le richieste di finanziamento relative al Fondo complementare al Piano Nazionale di Ripresa e Resilienza (PNRR) finalizzati al miglioramento sismico nonché all'efficientamento energetico di n. 170 alloggi per un investimento totale di circa € 4.650.000,00, i cui progetti sono stati ritenuti ammissibili dalla Regione del Veneto e che dovranno essere confermati, nei prossimi mesi, da parte del Ministero delle Infrastrutture e della mobilità sostenibili.

Sono state predisposte numerose domande e alcuni progetti finalizzati alla richiesta di finanziamenti, il tutto volto al recupero ed all'efficientamento energetico di n. 361 alloggi del patrimonio aziendale suddivisi su tutta la provincia, per un investimento di oltre € 18.000.000,00, in attesa di finanziamento.

L'azienda risulta, inoltre, impegnata anche sul fronte del cosiddetto Decreto Rilancio per interventi relativi al Superbonus 110%, che coinvolge alcuni fabbricati del territorio provinciale per opere volte sia al miglioramento energetico sia sismico.

Per quanto riguarda infine le vendite degli alloggi ai sensi della legge 39/2017, nel corso del 2021 sono state ceduti 6 alloggi:

- 5 ad asta pubblica, per un importo di € 231.410,00 (di cui 198.760,00 pagati in unica soluzione ed € 32.650,00 rateizzati in 5 anni);
- un alloggio ceduto all'inquilino, per un importo di € 31.792,00 versati in unica soluzione.

L'utile d'esercizio nel 2021 è pari ad € 259.946,00.

A.T.E.R. di Treviso

Le attività dell'Ater di Treviso nel corso dell'anno 2021 sono state rivolte come sempre alla manutenzione e al riatto di circa 151 alloggi sfitti di Edilizia Residenziale Pubblica, mentre per quanto riguarda gli interventi di nuova costruzione, l'Ater di Treviso è stata fortemente impegnata nella predisposizione, in collaborazione con il Comune di Treviso, beneficiario del finanziamento, del "Programma Innovativo per la Qualità dell'Abitare"- PINQUA, denominato "Treviso, San Liberale: il parco abitato".

Il Programma PINQUA è stato approvato con la Delibera del CDA Ater Treviso nr. 38 del 04.03.2021 e prevede il recupero a cura di Ater Treviso di 88 alloggi.

Per quanto riguarda la gestione del contenzioso con l'utenza, nel corso del 2021 è stato possibile eseguire nr.8 procedure di sfratto e nr. 40 procedimenti di decadenza.

Per quanto riguarda l'attività relativa ai piani di vendita nel 2021 sono state effettuate n. 5 vendite relative alla Legge Regionale n. 7/2011, n. 33 vendite relative alla Legge Regionale n. 39/2017.

L'utile d'esercizio nel 2021 è pari ad € 2.470.021,00.

A.T.E.R. di Venezia

L'A.T.E.R. di Venezia si occupa, tra le sue principali attività, del riatto e della manutenzione degli alloggi, impegnando risorse importanti dell'Area Tecnica e del Servizio Manutenzione con l'obiettivo aziendale di ridurre il numero degli alloggi sfitti malgrado l'alto numero di restituzioni delle unità immobiliari da parte degli ex assegnatari e/o loro eredi. Le risorse impegnate comunque rimangono insufficienti per riuscire a riconsegnare gli alloggi in breve tempo, garantendo così gli introiti da canoni di locazione, considerata la progressiva vetustà del patrimonio immobiliare.

Nel 2021, pur con le difficoltà connesse all'emergenza sanitaria che hanno comportato rallentamenti dei lavori nei cantieri attivi, si è registrata un'importante attività tecnica, riassumibile come di seguito:

- avvio dei lavori di n. 6 appalti di manutenzione ordinaria di durata biennale, per un importo complessivo di € 6,4 milioni;
- avviati i lavori di recupero di un edificio con n. 2 alloggi ERP a completamento della ristrutturazione dell'ex "Abbazia" in Comune di Mira località Porta Vecchia;
- avviati i lavori delle opere di urbanizzazione primaria e completamento del primo stralcio, porzione del secondo stralcio ed opere provvisorie afferenti edifici ATER in Comune di Venezia, Isola della Giudecca, Campo Marte;
- avviati i lavori di manutenzione straordinaria alle canne fumarie di un edificio con n. 48 alloggi sito in Comune di Mira, via Borromini;
- avviati i lavori di n. 4 appalti di manutenzione straordinaria con efficientamento energetico per complessivi n. 17 alloggi sfitti nei Comuni di Venezia, Spinea e Mirano;

- avviati i lavori di manutenzione straordinaria, riqualificazione energetica e miglioramento sismico di un edificio con n. 21 alloggi nel Comune di Concordia Sagittaria (Ve), via Julia.

Alle attività di cantiere sono da aggiungere le seguenti attività di progettazione:

- approvazione di n. 4 progetti esecutivi relativi ai lavori di manutenzione straordinaria con efficientamento energetico per complessivi n. 17 alloggi sfitti nei Comuni di Venezia, Spinea e Mirano, finanziati con fondi POR FESR 2014-2020;
- approvazione di n. 2 progetti definitivi/esecutivi relativi ai lavori di manutenzione straordinaria con efficientamento energetico di n. 3 edifici (complessivi 42 alloggi ERP) in Comune di Venezia, località Favaro Veneto, via Monte Prabello e di un edificio (57 alloggi ERP), sito in Comune di Venezia località Favaro Veneto, via Triestina, finanziati con circa € 3,4 milioni di fondi POR-FESR 2014-2020, Asse 4;
- approvazione di n. 5 progetti definitivi/esecutivi relativi ai lavori di manutenzione straordinaria con efficientamento energetico per complessivi n. 30 alloggi sfitti nei Comuni di Venezia, Marcon, Mirano, Quarto d'Altino, Salzano e Spinea, finanziati anche con fondi POR FESR 2014-2020.

Il numero di cantieri aperti al 31.12.2021 è di n. 14 relativo a n. 173 alloggi ERP.

La manutenzione straordinaria liquidata nell'anno 2021 ammonta a € 5.145.280,00, di cui 153 mila euro per manutenzione su condomini.

Per quanto riguarda il numero di alloggi alienati nel 2021, si evidenzia che l'Azienda ha venduto un unico alloggio già assegnato a riscatto ai sensi della Legge 1676/1960 – case per abitazioni per lavoratori agricoli dipendenti -, per il quale è stato sottoscritto l'atto notarile definitivo di compravendita.

Nel 2021 l'Azienda ha registrato un utile di € 409.001,00.

A.T.E.R. di Verona

Nell'ambito dello svolgimento delle proprie attività previste nello statuto aziendale, l'A.T.E.R. di Verona attua su tutto il territorio della Provincia interventi di manutenzione straordinaria e ordinaria, interventi di recupero edilizio e di nuova costruzione, provvedendo alla loro programmazione, progettazione, realizzazione e gestione oltre ad attività di acquisizione di immobili.

Nel corso dell'esercizio 2021, l'Azienda ha effettuato interventi di manutenzione straordinaria e ordinaria per complessivi € 5.618.354,00. La manutenzione straordinaria incrementativa su alloggi di E.R.P. di proprietà e parti comuni si attesta a € 4.188.109,00 ed interessa n. 672 alloggi (oltre le parti comuni) attraverso l'utilizzo di fondi propri, finanziamenti regionali, statali ed europei; inoltre sono state sostenute € 6.000,00 di manutenzione straordinaria per la sede ATER. La manutenzione ordinaria dell'anno si attesta ad € 1.424.245,00.

In relazione all'attuazione del programma annuale 2021 e pregressi, in merito alla gestione degli alloggi sfitti, si rileva che nel corso dell'esercizio c'è stato un incremento del 5% degli alloggi sfitti mantenuti pari a n. 264 alloggi.

In merito alle attività di recupero edilizio l'Azienda ha attivato con il contributo di fondi regionali, statali ed europei, n. 3 interventi localizzati in 3 Comuni della Provincia di Verona, per un totale di 42 alloggi comprensivi di unità strumentali, per un importo liquidato nel corso dell'esercizio 2021 pari ad € 828.270,00. Risulta concluso nel 2021 l'intervento in Legnago Località Vigo (n. 10 alloggi) per € 1.172.253,00.

Per quanto riguarda le nuove costruzioni l'importo liquidato nel corso dell'esercizio 2021 è pari ad € 1.387.769,00; si è concluso l'iter di acquisto di un fabbricato sito in Verona San Martino Buon Albergo (n. 8 alloggi) per € 1.465.555,00 e la realizzazione degli spazi da destinare al sociale in Verona Via Zancle per € 3.581.384,00.

Il valore della produzione al 31.12.2021 è pari ad € 15.828.277,00 di cui per Ricavi delle vendite e delle prestazioni per € 8.981.431,00. I costi della produzione ammontano ad € 12.781.902,00, mentre gli oneri finanziari ad € 26.591,00.

La morosità di competenza dell'esercizio 2021 è pari ad € 823.049,00.

L'andamento della morosità presenta una leggera flessione del 1,435%, per il proseguo nel corso dell'esercizio dell'attività di recupero stragiudiziale con l'invio di n. 892 solleciti di pagamento, determinando un buon rientro di parte del credito, anche tramite la concessione di piani di rientro del debito, che risultano essere n.123 a fine esercizio.

Tuttavia l'emergenza Covid-19 anche nel 2021 ha segnato pesantemente l'attività di recupero crediti.

L'esecuzione di sfratti e decadenze nel corso dell'esercizio 2021 sono state estremamente limitate a causa del blocco delle esecuzioni sancito dalle misure per emergenza Covid-19, sino al 30.09.21 non è stato possibile rientrare nel possesso degli alloggi oggetto di procedura e, successivamente a tale data, le esecuzioni dei provvedimenti sono stati sbloccate, programmate in scaglioni in ordine temporale.

L'Azienda nel 2021 ha ceduto n. 39 alloggi ai sensi della L.R. n. 29/2002 (Legge Regionale 11/2001) con un introito complessivo di € 2.632.628,50.

L'utile netto d'esercizio nel 2021 è risultato pari a € 2.154.967,00 al netto delle imposte sul reddito che ammontano ad € 864.817,00.

A.T.E.R. di Vicenza

L'utile di esercizio 2021 è di € 606.929,00 deriva da un risultato positivo prima delle imposte di € 1.205.584,00 sul quale grava un prelievo fiscale per Ires e Irap di € 598.575,00; su tale risultato hanno inciso poste straordinarie quali le plusvalenze sulla cessione di alloggi per un totale di € 1.773.330,00.

Nel 2021 l'attività di manutenzione di alloggi si è mantenuta su livelli elevati con un costo di esercizio complessivo di € 1.568.528,00; sono stati inoltre eseguiti lavori di ripristino di alloggi sfitti che hanno comportato l'incremento del valore patrimoniale degli immobili per un totale di € 341.853,00.

Nell'esercizio 2021 sono stati consegnati n. 138 alloggi di e.r.p. a fronte dei n. 141 riattati a seguito di manutenzione e messi in disponibilità per l'assegnazione.

Nel 2021 si sono conclusi i lavori di manutenzione straordinaria a Piovene Rocchette e sono stati ultimati parte degli alloggi di Thiene S. Tommaso, il cui completamento è in corso. Sono inoltre proseguiti i lavori nei cantieri di e.r.p. di nuova costruzione a Schio Via Tuzzi e di recupero a Malo ex scuola Rossato, a Bassano del Grappa Via Cellini e Schio Via Damaggio. Sono stati avviati lavori relativi a un cantiere e.r.p. di nuova costruzione in Arzignano loc. Tezze per 12 alloggi e due cantieri di riqualificazione energetica finanziati con fondi propri ad Asiago Via Matteotti per 10 alloggi e a Noventa Vicentina Via della Repubblica per 42 alloggi.

L'attività di vendita nel 2021 ha riguardato la cessione di n. 30 alloggi ai sensi del nuovo Piano di vendita per un importo pari ad € 1.928.725,00 con un introito effettivo nell'esercizio pari ad € 1.116.279,00.

ESU – Aziende regionali per il diritto allo studio universitario

ESU di Padova

Nel 2021 i componenti positivi della gestione ammontano ad € 13.049.121,53 risultando in crescita (+11%) rispetto al 2020 (€ 11.726.000,32). Gli incrementi significativi riguardano le voci "Proventi da trasferimenti e contributi" per € 5.082.757,62 e "Ricavi delle vendite e prestazioni e proventi da servizi pubblici" per € 7.909.569,18.

I componenti negativi della gestione variano da € 14.024.236,67 nel 2020 a € 13.690.077,02 nel 2021; le poste di costo più significative sono rappresentate dalle voci “Prestazioni di servizi” pari ad € 5.514.829,48 e “Personale” pari a € 4.017.782,80.

L’Ente ha chiuso l’esercizio 2021 con un risultato negativo di € – 1.072.523,86 che, rispetto alla perdita dello scorso anno, risulta ridotto di oltre la metà.

Nel corso dell’esercizio 2021 è stato disposto lo scioglimento e la contestuale messa in liquidazione della società “ESU Gestioni e Servizi S.r.l.”, interamente partecipata dall’ESU, la quale ha riportato perdite con conseguente azzeramento del capitale sociale.

ESU di Venezia

I componenti positivi della gestione presentano una flessione nel 2021 attestandosi a € 4.925.415,91 rispetto a quelli realizzati nel 2020, pari a € 5.217.716,71; in particolare, l’Ente nel 2021 ha ricevuto “Proventi da trasferimenti e contributi” per € 3.031.485,70 e ha prodotto “Ricavi delle vendite e prestazioni e proventi da servizi pubblici” per € 1.755.388,52.

I componenti negativi della gestione registrano un lieve aumento, da € 4.541.919,07 nel 2020 ad € 4.551.285,89 nel 2021.

L’ESU di Venezia ha chiuso l’esercizio 2021 con un risultato positivo di € 387.562,41.

ESU di Verona

Nel 2021 i componenti positivi della gestione ammontano a € 3.941.192,97 registrando un aumento dell’11% rispetto al 2020 (€ 3.547.252,55). Sono incrementate, rispetto all’esercizio 2020, entrambe le voci “Proventi da trasferimenti e contributi” per € 2.306.422,11 e “Ricavi delle vendite e prestazioni e proventi da servizi pubblici” per € 1.517.967,59.

I componenti negativi della gestione crescono da € 3.788.449,46 nel 2020 a € 3.921.127,83 nel 2021; la posta di costo significativa rappresentata dalla voce “Personale” diminuisce assestandosi a € 841.844,41 nel 2021 rispetto alla spesa di € 916.990,65 del 2020.

La gestione del 2021 evidenzia un risultato economico di esercizio positivo di € 31.688,63 rispetto all’esercizio 2020 il cui risultato negativo era stato pari a - € 290.673,55.

Gli obiettivi strategici e specifici degli ESU sono stati recepiti con i rispettivi Piani della Performance 2021-2023, tutti adottati entro il termine di legge da ciascuno dei tre Enti, i quali tengono in considerazione i contenuti del DEFR dell’amministrazione regionale e i relativi obiettivi. Detti obiettivi sono stati individuati in coerenza con quest’ultimo documento di programmazione che prevede un orizzonte temporale di medio periodo. Considerato il monitoraggio realizzato dalla Struttura regionale competente con riferimento al 30.06.2021 e al 31.12.2021, gli ESU hanno posto in essere le attività dirette alla realizzazione degli obiettivi, nonostante le difficoltà correlate alla situazione di emergenza sanitaria.

Gli ESU hanno recepito gli obiettivi strategici e specifici con i rispettivi Piani della Performance 2020-2022 adottati entro il termine di legge e posto in essere le attività dirette alla loro realizzazione. Tenuto conto delle difficoltà correlate alla situazione di emergenza sanitaria dovuta alla pandemia da Covid - 19, in accordo con l’Organismo Indipendente di Valutazione, nel corso del 2020 sono state ridefinite delle tempistiche per la realizzazione di alcuni degli obiettivi già individuati dagli Enti con il Piano della performance.

DESCRIZIONE OBIETTIVI STRATEGICI	STRUTTURA REGIONALE DI RIFERIMENTO
<p>1) Applicazione, per l'anno 2021, della metodologia usata dalla Regione nella declinazione della L. 06 novembre 2012, n. 190 "Disposizioni per la prevenzione e la repressione della corruzione e dell'illegalità nella pubblica amministrazione" che ha poi dato attuazione al D.Lgs. 14 marzo 2013, n. 33 in "Riordino della disciplina riguardante il diritto di accesso civico e gli obblighi di pubblicità, trasparenza e diffusione di informazioni da parte delle pubbliche amministrazioni" e al D.Lgs. 08 aprile 2013, n. 39 "Disposizioni in materia di inconferibilità e incompatibilità di incarichi presso le pubbliche amministrazioni e presso gli enti privati in controllo pubblico, a norma dell'articolo 1, commi 49 e 50, della legge 6 novembre 2012, n. 190". La metodologia usata dalla Regione si declina:</p> <ul style="list-style-type: none"> - nella mappatura dei processi, nell'attività di analisi del rischio così come definito dal Piano Nazionale Anticorruzione e dai Piani della prevenzione della corruzione di ciascun Ente strumentale, - nel monitoraggio sull'attuazione delle misure di prevenzione individuate nei processi e nel trattamento del rischio specifico di processo. 	Direzione Formazione e Istruzione
<p>2) Favorire la presenza nelle ristorazioni degli ESU del Veneto di prodotti agroalimentari di origine locale: in particolare aumentare il consumo di prodotti agroalimentari a KM 0, ossia di prodotti provenienti da realtà di produzione appartenenti all'ambito regionale e al contempo di qualità, ossia di risultato di un processo produttivo tradizionale e rispettoso dell'ambiente; Informare e sensibilizzare gli utenti del servizio di ristorazione per renderli consapevoli dei principi che sono alla base di una sana ed equilibrata alimentazione, dell'importanza della stagionalità dei prodotti e del legame che unisce i prodotti dell'agricoltura locale all'offerta giornaliera dei menù del servizio ristorazione degli ESU, dando loro adeguata informazione anche dei pasti.</p>	Direzione Formazione e Istruzione
<p>3) Adozione di un modello organizzativo e di gestione delle attività e dei servizi degli ESU per affrontare in maniera efficiente e in sicurezza l'emergenza sanitaria "Covid 19" ed i possibili sviluppi e scenari futuri.</p>	Direzione Formazione e Istruzione
<p><u>Obiettivo specifico per gli ESU di Venezia e di Verona</u></p> <p>4) Nel 2021 prosecuzione dell'attività avviata nel 2019, diretta alla realizzazione di un sistema informativo unitario degli ESU che interagisca con il sistema informativo regionale e, possibilmente, anche con quello delle Università dedicato alla gestione e alla rendicontazione della Tassa regionale per il Diritto allo studio universitario in conformità alle disposizioni del D.Lgs. 26 agosto 2016, n. 174 – Agenti contabili tenuti alla resa del conto giudiziale.</p>	Direzione Formazione e Istruzione
<p>5) Favorire la partecipazione di cittadini e utenti alla valutazione della performance organizzativa dell'ente, attraverso un percorso di armonizzazione con gli indirizzi metodologici forniti dalle Linee guida sulla valutazione partecipativa nelle amministrazioni pubbliche, adottate dal Dipartimento della Funzione Pubblica (n. 4 di Novembre 2019) in attuazione di quanto previsto dagli artt. 7 e 19 bis del D.Lgs 150/2019. Processo avente valenza triennale.</p>	Direzione Formazione e Istruzione
<p>6) Armonizzazione del sistema dei controlli sulle attestazioni ISEE nell'ambito dei procedimenti concorso alloggi e borse di studio regionali.</p>	Direzione Formazione e Istruzione

DESCRIZIONE OBIETTIVI STRATEGICI	STRUTTURA REGIONALE DI RIFERIMENTO
<u>Obiettivo specifico per l'ESU di Padova</u> Proseguimento delle attività avviate nel 2019 finalizzate all'espletamento del bando di gara per l'affidamento a terzi del servizio gestito dalla Società partecipata "ESU Gestioni e Servizi S.r.l.", in attuazione degli adempimenti previsti dal D.lgs. n. 175/2016 e degli indirizzi contenuti nella D.G.R. n. 785 del 29.05.2017.	Direzione Formazione e Istruzione
<u>Obiettivo specifico per l'ESU di Padova</u> Sviluppo sistemi e competenze digitali per il lavoro agile	Direzione Formazione e Istruzione

Enti Parco

Ente Parco Naturale Regionale del Fiume Sile

L'Ente Parco nel 2021 registra componenti positivi della gestione per € 691.444,58 in aumento rispetto al 2020 quando gli stessi erano pari a € 489.751,67; tale aumento è da imputarsi all'aumento dei "Proventi da trasferimenti e contributi", passati da € 450.758,90 nel 2020 a € 620.714,36 nel 2021, così come i "Ricavi delle vendite e prestazioni e proventi da servizi pubblici" sono aumentati da € 17.791,77 nel 2020 a € 32.346,51 nel 2021.

I componenti negativi della gestione nel 2021 sono aumentati attestandosi a € 790.767,64 rispetto al dato del 2020 pari a € 626.349,36.

Il risultato d'esercizio 2021 dell'Ente Parco è pari a € -319.291,64.

Ente Parco Regionale dei Colli Euganei

Nel 2021 i componenti positivi della gestione per l'Ente Parco sono stati pari a € 3.160.586,30, in aumento del 29,89 % rispetto al 2020, generati da "Proventi da trasferimenti e contributi" per € 2.789.203,55, "Ricavi delle vendite e prestazioni e proventi da servizi pubblici" per € 189.814,43, "Proventi da Tributi per € 169.436,41 e "Altri ricavi e proventi diversi" per € 12.131,91.

I componenti negativi della gestione nel 2021 sono diminuiti del 28,75% rispetto al 2020, attestandosi a € 1.821.978,96; la differenza tra componenti positivi e negativi della gestione risulta quindi di € 1.338.607,34 (rispetto al 2020 il cui valore era di € -123.949,32).

L'Ente registra a bilancio d'esercizio 2021 un utile di € 780.865,43.

Ente Parco Regionale del Delta del Po

I componenti positivi della gestione passano da € 1.402.398,80 nel 2020 a € 1.693.061,85 nel 2021: tale variazione è determinata dall'aumento dei "Proventi da trasferimenti e contributi" (pari a € 1.692.331,85 nel 2021) e dei "Proventi da trasferimenti correnti" (pari a € 966.613,66 nel 2021), mentre i "Ricavi delle vendite e prestazioni e proventi da servizi pubblici" sono diminuiti a € 220,00.

Anche i componenti negativi di gestione pari a € 1.409.344,15 nel 2021 sono aumentati rispetto al 2020 (€ 950.777,43), la differenza tra componenti positivi e negativi della gestione risulta quindi di € 283.717,70 (€ 451.621,37 nel 2020).

Il risultato d'esercizio al 31.12.2021 dell'Ente Parco è pari a € 356.695,53.

Ente Parco Naturale della Lessinia

L'Ente Parco nel 2021 registra componenti positivi della gestione per € 748.200,75 in aumento rispetto al 2020 quando gli stessi erano pari a € 740.052,40; tale aumento è da imputarsi all'aumento dei "Proventi da trasferimenti e contributi", passati da € 736.328,11 nel 2020 a € 740.572,68 nel 2021, mentre i "Ricavi delle vendite e prestazioni e proventi da servizi pubblici" sono diminuiti da € 2.724,29 nel 2020 a € 200,00 nel 2021.

I componenti negativi della gestione nel 2021 sono aumentati attestandosi a € 1.018.301,11 rispetto al dato del 2020 pari a € 624.849,11.

Ente Regionale Veneto Lavoro

Nell'ambito delle riforme che hanno coinvolto i servizi pubblici per l'impiego (CPI), in attuazione della L.R. n. 36/2018, a Veneto Lavoro è stato assegnato un nuovo e fondamentale fine istituzionale, e cioè la direzione, coordinamento operativo nonché gestione del personale dei Centri per l'Impiego e il monitoraggio della rete pubblica dei servizi per il lavoro. In relazione a tale funzione, nel corso del 2019, con DM prot. 74 del 28.06.2019, lo Stato ha destinato ingenti risorse al potenziamento straordinario dei CPI e delle Politiche attive, sia in termini di potenziamento anche infrastrutturale che di rafforzamento della dotazione di personale, e tali risorse sono state trasferite dalla Regione a Veneto Lavoro.

In particolare, a partire dal 2020 l'organico dell'Ente, che già aveva visto l'ingresso del personale in forza ai CPI gestiti dalle Province, è stato ulteriormente incrementato con le nuove assunzioni (230 per il Veneto) previste dall'articolo 12, comma 3 della L. n. 26/2019 per il rafforzamento strutturale dei CPI stessi. Inoltre, sempre nell'ottica di rendere adeguati i CPI all'erogazione dei LEP stabiliti a livello nazionale, l'ente ha avviato la realizzazione del "Piano straordinario di potenziamento dei CPI nel Veneto", sulla base di quanto previsto dalle disposizioni statali dettate con il DM n. 74/2019 e successivamente con il DM n. 59/2020. Le risorse messe in campo in parte già impegnate ammontano complessivamente a circa 68 milioni di euro. Delle attività relative al potenziamento dei CPI, realizzati a partire dal 2020, Veneto Lavoro ha dato conto nelle relazioni annuali sull'attività dell'ente prevista all'art. 13, comma 3 bis della L.R. n. 3/2009, e relaziona trimestralmente in stretto coordinamento con la Direzione Lavoro, attraverso un apposito monitoraggio, al Ministero del lavoro e delle Politiche sociali.

Nel 2021 il Piano straordinario di potenziamento dei CPI è entrato a far parte del Piano Nazionale di Ripresa e Resilienza (PNRR) (missione 5, componente 1 "Politiche del lavoro") che impone uno sviluppo delle misure di politica attiva e dei servizi per il lavoro per tappe di verifica dei risultati attesi, da cui dipendono i finanziamenti UE e che prevede, a partire dal 2022, la realizzazione del Programma Nazionale per la Garanzia Occupabilità dei Lavoratori (GOL), perno dell'azione di riforma nell'ambito delle politiche per il lavoro.

L'utile d'esercizio 2021 è pari a € 30.020.600,91. I componenti positivi della gestione sono pari ad € 100.801.162,63, derivanti per gran parte dalle risorse che giungono all'ente e destinate al funzionamento ordinario, alla gestione di specifiche attività progettuali e al potenziamento anche infrastrutturale dei CPI; dei componenti positivi circa 40 milioni sono stati riscontati negli anni successivi in quanto trattasi di attività a valenza pluriennale. I componenti negativi della gestione incidono, invece, a bilancio 2021 per € 68.722.207,18.

OBIETTIVI DI MEDIO LUNGO TERMINE 2021-2023	STRUTTURA REGIONALE DI RIFERIMENTO	GRADO DI RAGG.NTO e MOTIVAZIONE MANCATO O PARZ. RAGGIUNGIMENTO 2021
1) Garantire il raggiungimento degli indicatori stabiliti dal Ministero del Lavoro e delle Politiche Sociali ai sensi del D.lgs. 150/2015, art. 2, di definizione per i servizi per il lavoro degli obiettivi in materia di politiche attive.	Direzione Lavoro	100%
2) Assicurare lo svolgimento delle attività previste per garantire all'utenza (persone in cerca di lavoro e imprese del Veneto) il rispetto dei livelli essenziali delle prestazioni anche in considerazione dell'evolversi dell'emergenza sanitaria legata al covid-19.	Direzione Lavoro	100%
3) Verificare le prestazioni del sistema dei servizi per il lavoro, nel raccordo pubblico privato, rilevando attività, tempi e risultati delle Politiche Attive per i destinatari coinvolti (persone in cerca di lavoro) in particolare con riferimento agli interventi attuati in risposta all'emergenza economica conseguente al covid-19	Direzione Lavoro	100%

Istituto Regionale per le Ville Venete

Per quanto concerne l'attività di concessione di finanziamenti, nel 2021 sono state approvate tre tipologie di bando/regolamento per l'accesso ai finanziamenti, rispettivamente: mutui per il restauro di ville venete, contributi per il restauro di ville venete e contributi per il restauro di ville venete danneggiate da eventi calamitosi.

All'IRVV sono pervenute nel 2021 n. 9 domande di finanziamento, di cui n. 5 di contributo ordinario, n. 3 di contributo per calamità naturali e n. 1 di mutuo.

Inoltre, la Legge regionale 24.10.2019, n. 43 ha modificato la Legge regionale istitutiva dell'IRVV (L.R. n. 63/1979), con un ampliamento significativo delle funzioni dell'Istituto, prevedendo che lo stesso si occupi tra l'altro di provvedere al restauro delle Ville Venete di proprietà regionale e collaborare alla valorizzazione delle collezioni ivi contenute, di promuovere azioni volte alla valorizzazione, conservazione e recupero del contesto figurativo delle Ville Venete soggette alle disposizioni della parte II del Codice dei Beni Culturali (D.Lgs. 42/2004), di gestire le Ville Venete di proprietà regionale e di promuovere percorsi formativi, progetti di conoscenza, di formazione e di istruzione oltre che promuovere la sensibilizzazione della comunità ed in particolare delle giovani generazioni al riconoscimento del valore storico culturale e paesaggistico delle Ville Venete e dei beni storici ed artistici.

L'IRVV nel 2021 ha chiuso l'esercizio registrando un risultato negativo di € -374.842,51.

Fondazione Veneto Film Commission

Nel 2021 i componenti positivi della gestione ammontano ad € 319.022,00 in aumento rispetto al 2020 (€ 205.002,00) e relativi ad altri ricavi e proventi sostanzialmente riconducibili al trasferimento della quota anno 2021 di partecipazione della Regione per € 200.000,00, alla concessione di un contributo regionale di € 79.003,39 e un contributo di € 40.000,00 da Fondazione CARIPARO.

I componenti negativi della gestione passano da € 181.451,00 nel 2020 a € 37.8921,00 nel 2021; le poste di costo più significative sono rappresentate dall'acquisto di servizi per € 291.171,00 e dal personale pari a € 86.860,00.

Nell'esercizio 2021 si registra un risultato d'esercizio negativo di € - 60.997,00 rispetto a un utile di esercizio nel 2020 di € 23.509,00. Per detta perdita è stata proposta la copertura con le riserve di capitale accantonate con avanzi di amministrazione degli esercizi precedenti in quanto ampiamente capienti.

Enti Strumentali partecipati

Agenzia Interregionale per il Fiume Po (AIPo)

Nel 2021 i componenti positivi della gestione ammontano ad € 63.715.834,47 in aumento rispetto al 2020 (€ 57.203.335,43).

I componenti negativi della gestione passano da € 57.435.171,35 nel 2020 ad € 57.760.359,88 nel 2021.

I proventi straordinari pari a € 2.313.459,49 nel 2021 (€ 5.123.309,30 nel 2020) sono determinati da sopravvenienze attive per € 10.358,24 e da insussistenze del passivo per € 1.882.494,37. Gli oneri straordinari sono risultati pari a € 765.970,13.

AIPo ha chiuso l'esercizio 2021 registrando un risultato d'esercizio positivo di € 6.594.065,52.

4.7 Fatti di rilievo avvenuti dopo la data di riferimento del bilancio consolidato

Il prolungarsi nell'esercizio 2022 dell'epidemia virale da "Covid-19" ha determinato la necessità di adottare, su scala regionale prima e nazionale poi, misure urgenti finalizzate al contenimento e alla gestione della corrispondente emergenza sanitaria, al fine di contenere le pesanti ripercussioni sull'intero sistema economico, produttivo ed industriale dell'intero Paese.

Ciò premesso, le partecipazioni societarie e gli enti strumentali regionali, potrebbero subire anche nel 2022 gli effetti negativi derivanti dall'emergenza sanitaria da coronavirus, come ad esempio lo slittamento della programmazione e/o ritardi nello svolgimento di alcune attività assegnate.

Peraltro, anche la rottura dei rapporti internazionali, legata ad agli eventi bellici in Ucraina ed alle conseguenti misure sanzionatorie adottate nei confronti della Federazione Russa, hanno generato nell'economia italiana in generale, elementi di criticità, tanto che l'inizio dell'anno 2022 è stato caratterizzato da una forte lievitazione dei prezzi al consumo, dell'energia elettrica, dei carburanti, del gas nonché delle materie prime, con un conseguente riflesso prevedibile, se la situazione non dovesse tornare alla normalità, sui bilanci di alcune società partecipate. La Regione intende garantire un costante monitoraggio delle dinamiche gestionali dei propri organismi partecipati, al fine di salvaguardare l'equilibrio economico patrimoniale e finanziario degli stessi.

Interporto di Rovigo S.p.a., partecipata al 42,1605% di Infrastrutture Venete S.r.l., in data 20.02.2022 ha dato esecuzione alla delibera di fusione per incorporazione della Veneto Logistica S.r.l. in Interporto di Rovigo S.p.a., giusta delibera dell'Assemblea straordinaria dei soci del 16.12.2021.

5. NOTA INTEGRATIVA

5.1 Premessa

La Nota Integrativa, in ossequio alle indicazioni contenute nel Principio contabile applicato concernente il Bilancio consolidato, è strutturata in due parti. Nella prima viene descritto il contesto di riferimento, il percorso di predisposizione del bilancio consolidato ed i criteri di valutazione adottati, mentre nella seconda parte, più strettamente tecnica, vengono illustrati i valori del Conto Economico e dello Stato Patrimoniale Consolidati.

Nella seconda parte viene anche data evidenza delle variazioni rispetto all'anno precedente, delle operazioni infragruppo registrate e delle altre rettifiche di consolidamento, nonché della quantificazione e contabilizzazione delle differenze di consolidamento.

Vengono altresì evidenziati i debiti e/o crediti superiori ai cinque anni e i debiti assistiti da garanzie reali su beni di imprese incluse nel consolidamento, nonché la composizione dei ratei e dei risconti dei singoli componenti del gruppo e degli altri accantonamenti, l'andamento della gestione finanziaria, sia in termini di proventi, ma soprattutto di interessi passivi e oneri finanziari, l'andamento della gestione straordinaria, dell'ammontare dei compensi di amministratori e sindaci dell'impresa capogruppo per lo svolgimento di tali funzioni anche in altre imprese incluse nel consolidamento e le informazioni relative alla presenza di strumenti finanziari derivati all'interno del Gruppo Amministrazione Pubblica.

5.2 Presupposti normativi e di prassi

L'articolo 11-bis del D.Lgs. 118/2011 prevede la redazione di un bilancio consolidato con i propri enti e organismi strumentali, aziende, società controllate e partecipate, secondo le modalità e i criteri individuati nel principio applicato del bilancio consolidato, considerando ai fini dell'inclusione nello stesso qualsiasi ente strumentale, azienda, società controllata e partecipata, indipendentemente dalla sua forma giuridica pubblica o privata, in base alle regole stabilite dal principio contabile 4/4. In particolare l'art. 68 dispone la redazione da parte della Regione del bilancio consolidato con i propri enti ed organismi strumentali, aziende, società controllate e partecipate, secondo le modalità ed i criteri individuati dal presente decreto. Gli enti strumentali, le aziende e le società considerate nel bilancio consolidato della regione costituiscono il "Gruppo della regione".

Gli enti di cui all'art. 1 comma 1 del decreto legislativo 23 giugno 2011 n. 118, redigono un bilancio consolidato avente la finalità di rappresentare in modo veritiero e corretto la situazione finanziaria e patrimoniale e il risultato economico della complessiva attività svolta dagli stessi attraverso le proprie articolazioni organizzative, i propri enti strumentali e le proprie società controllate e partecipate (All.4/4).

Ai fini della corretta redazione del bilancio consolidato, è infine previsto al punto 6 del Principio contabile applicato, che per quanto non specificatamente previsto nel D. Lgs.118/2011, si prendano a riferimento i Principi contabili generali civilistici e quelli emanati dall'Organismo Italiano di Contabilità (OIC).

In sintesi, i fondamenti normativi di tale rappresentazione contabile derivano dalle disposizioni sull'armonizzazione contabile, con particolare riferimento a:

- Art. 11 bis – 11 quinquies del D.Lgs. 118/2011
- Principio contabile applicato concernente il Bilancio Consolidato, Allegato 4/4 al D.Lgs.118/2011;
- Art. 18 e 68 del D.Lgs. 118/2011;

nonché dall'applicazione:

- degli Artt. da 25 a 43 del D.Lgs. 127/1991 di Attuazione della VII Direttiva CEE in materia di Bilanci Consolidati delle società;
- dei Principi contabili nazionali (OIC 17) ed internazionali (IPSAS) per la contabilità ed i bilanci del settore pubblico, per quanto non espressamente previsto dalle norme di legge.

In merito ai termini di adozione, si evidenzia che la norma prevede l'approvazione da parte del Consiglio Regionale entro il 30 settembre dell'esercizio successivo a quello cui il bilancio si riferisce. Per l'esercizio 2021 l'articolo 26, comma 2 ter del Decreto Legge n. 17 del 1 marzo 2022 convertito con modificazioni dalla L. 34 del 27 aprile 2022, ha disposto il differimento al 30 novembre 2022 del termine di approvazione del bilancio consolidato per l'esercizio 2020, stante il perdurare dell'emergenza sanitaria da Covid-19.

5.3 Il Percorso per la predisposizione del bilancio consolidato della Regione del Veneto

La Giunta Regionale con DGR 1639 in data 12/10/2017 ha previsto l'istituzione di un Tavolo Tecnico per la redazione del consolidato, composto dalle direzioni regionali competenti in materia di enti e società partecipate e dalla direzione Bilancio e Ragioneria e coordinato dal Direttore Area Risorse Strumentali; il Tavolo si pone l'obiettivo di assicurare il necessario coordinamento interno e con gli enti e società regionali, per la raccolta delle informazioni e la definizione delle direttive pededeutiche alla redazione del documento finale.

Il Tavolo Tecnico si riunisce pertanto con cadenza periodica, almeno annuale, per la verifica della composizione del Gruppo Regione e del relativo perimetro di consolidamento in modo da proporre alla Giunta le eventuali modifiche nella loro composizione. Per l'esercizio 2021, a seguito dell'istruttoria svolta sulla tipologia e natura del controllo verso le proprie partecipate e degli oggetti sociali, tenuto conto dei parametri di irrilevanza, sono stati definiti gli elenchi del Gruppo Amministrazione Pubblica ed il relativo perimetro di consolidamento con la deliberazione citata in premessa.

Il **metodo di consolidamento** utilizzato per la redazione del bilancio consolidato dell'esercizio 2021 per le partecipazioni di controllo è stato quello **integrale**, fatta eccezione per la società Concessioni Autostradali Venete Spa – CAV, per la quale è stato usato il metodo **proporzionale**, essendo partecipata al 50% oltre che per l'Agenzia Interregionale per il fiume Po (AIPo), nella quale la Regione compartecipa insieme alle altre Regioni che si affacciano sul fiume, con una quota del 25%.

Il metodo integrale prevede che gli elementi patrimoniali ed economici dei bilanci della Regione e degli enti inclusi nell'area di consolidamento siano sommati tra loro al fine di ottenere il bilancio aggregato. Sono quindi stati considerati gli importi di tutte le attività, passività, costi e ricavi nel loro importo totale, ad esclusione di Cav Spa e Aipo consolidate con il metodo proporzionale, al fine di mostrare la complessiva struttura del Gruppo come unica entità.

Per Avepa -Agenzia Veneta per i Pagamenti in Agricoltura, quale organismo pagatore viene consolidata la sola quota relativa ai trasferimenti regionali per le spese di gestione dell'ente e non viene consolidata la quota dei fondi della politica agricola (PAC) in aderenza a quanto previsto dall'art. 15 comma 9 della legge 154/2016.

Gli **schemi di bilancio consolidato** impiegati sono quelli previsti dall'Allegato 11 del D.Lgs 118/2011 nella versione aggiornata ai D.M. adottati fino alla data odierna ed in vigore per l'esercizio 2021.

5.4 I criteri di valutazione applicati

Ai sensi del principio contabile applicato allegato 4/4 al D. Lgs. 118/2011, nei casi in cui i criteri di valutazione e di consolidamento adottati nell'elaborazione dei bilanci da consolidare non fossero tra loro uniformi, l'uniformità è stata ottenuta tramite la riclassificazione dei dati di bilancio.

A riguardo si fa presente che il Principio contabile applicato, al punto 4.1 prevede che «è accettabile derogare all'obbligo di uniformità dei criteri di valutazione quando la conservazione di criteri difformi sia più idonea a realizzare l'obiettivo della rappresentazione veritiera e corretta. In questi casi, l'informativa supplementare al bilancio consolidato deve specificare la difformità dei principi contabili utilizzati e i motivi che ne sono alla base».

Rispetto all'indicazione riportata, l'Amministrazione ha ritenuto opportuno, al di fuori delle operazioni di rettifica operate e riportate nella parte finale del documento, mantenere i criteri di valutazione adottati da ciascun soggetto ricompreso nel perimetro di consolidamento, in considerazione di quanto previsto dal principio. Si ritiene infatti che le differenze dei criteri di valutazione utilizzati dai soggetti consolidati del perimetro non siano tali da rendere necessaria l'effettuazione di apposite scritture di rettifica in quanto l'adeguamento non avrebbe prodotto variazioni significative al risultato economico del gruppo. Il livello di significatività rimane ampiamente inferiore al livello dei parametri previsti da IFAC e CNDCEC per la revisione contabile internazionale delle piccole e medie imprese.

Le voci dello stato patrimoniale e del conto economico sono state valutate secondo i criteri stabiliti dal D.lgs. 118/2011, dal codice civile e dai principi contabili emanati dall'OIC.

5.5 Variazioni rispetto all'esercizio precedente

Le variazioni rispetto al Consolidato 2020 sono evidenziate nei prospetti riportati.

Stato Patrimoniale

Stato Patrimoniale	Consolidato 2021	Consolidato 2020	Variazione
A) Crediti verso lo Stato ed altre amministrazioni pubbliche per la partecipazione al fondo di dotazione	28.062,00	0,00	28.062,00
Costi di impianto e di ampliamento	491.662,00	192.403,00	299.259,00
Costi di ricerca sviluppo e pubblicità	26.090,25	124.488,94	-98.398,69
Diritti di brevetto ed utilizzazione opere dell'ingegno	24.689.247,59	21.976.534,94	2.712.712,65
Concessioni, licenze, marchi e diritti simile	366.283,14	292.338,14	73.945,00
Avviamento	0,00	0,00	0,00
Immobilizzazioni in corso ed acconti	402.713.372,49	316.854.263,41	85.859.109,08
Altre (immobilizzazioni immateriali)	271.143.750,28	293.029.931,58	-21.886.181,30
Terreni (beni demaniali)	0,00	0,00	0,00
Fabbricati (beni demaniali)	13.819.331,02	14.248.006,20	-428.675,18
Infrastrutture (beni demaniali)	598.037.999,05	646.035.378,60	-47.997.379,55
Altri beni demaniali	51.189.290,36	73.961.282,84	-22.771.992,48
Terreni (altre immobilizzazioni materiali)	120.364.500,72	120.384.324,54	-19.823,82
Terreni (altre immobilizzazioni materiali) - di cui in leasing finanziario	1.055.366,00	446.071,00	609.295,00

Stato Patrimoniale	Consolidato 2021	Consolidato 2020	Variazione
Fabbricati (altre immobilizzazioni materiali)	1.416.999.474,61	1.421.986.763,01	-4.987.288,40
Fabbricati (altre immobilizzazioni materiali) - di cui in leasing finanziario	78.850.191,21	78.850.191,21	0,00
Impianti e macchinari (altre immobilizzazioni materiali)	15.788.341,53	17.983.873,68	-2.195.532,15
Impianti e macchinari (altre immobilizzazioni materiali) - di cui in leasing finanziario	51.090.050,00	59.516.102,00	-8.426.052,00
Attrezzature industriali e commerciali	16.173.985,94	15.141.519,80	1.032.466,14
Mezzi di trasporto	5.492.593,67	4.961.313,00	531.280,67
Macchine per ufficio e hardware	6.324.155,85	6.788.827,80	-464.671,95
Mobili e arredi	2.250.503,56	1.925.345,53	325.158,03
Infrastrutture (altre immobilizzazioni materiali)	46.563.405,88	48.324.539,48	-1.761.133,60
Altri beni materiali	725.786.690,66	727.521.055,55	-1.734.364,89
Immobilizzazioni in corso ed acconti	1.058.524.182,72	1.037.378.198,30	21.145.984,42
Partecipazioni in: imprese controllate	2.725.580,14	2.654.476,16	71.103,98
Partecipazioni in: imprese partecipate	45.066.309,70	27.385.146,55	17.681.163,15
Partecipazioni in: altri soggetti	76.067.329,23	85.504.107,45	-9.436.778,22
Crediti verso: altre amministrazioni pubbliche	89.656.813,55	97.068.269,78	-7.411.456,23
Crediti verso: imprese controllate	0,00	0,00	0,00
Crediti verso: imprese partecipate	2.475.397,00	2.743.956,00	-268.559,00
Crediti verso: altri soggetti	488.515.332,81	497.374.824,35	-8.859.491,54
Altri titoli	34.963.195,00	35.180.145,00	-216.950,00
Totale Immobilizzazioni	5.647.210.425,96	5.655.833.677,84	-8.623.251,88
Rimanenze	53.380.360,02	47.817.368,94	5.562.991,08
Crediti da tributi destinati al finanziamento della sanità	1.220.226.452,48	1.751.578.387,81	-531.351.935,33
Altri crediti da tributi	91.622.881,93	90.297.668,17	1.325.213,76
Crediti da Fondi perequativi	0,00	0,00	0,00
Crediti per trasferimenti e contributi: verso amministrazioni pubbliche	1.501.413.147,87	1.363.483.265,42	137.929.882,45
Crediti per trasferimenti e contributi: imprese controllate	0,00	71.990,00	-71.990,00
Crediti per trasferimenti e contributi: imprese partecipate	120.340,00	173.527,00	-53.187,00
Crediti per trasferimenti e contributi: verso altri soggetti	274.759.421,01	345.874.957,00	-71.115.535,99
Verso clienti ed utenti	67.281.466,56	80.876.118,24	-13.594.651,68
Altri crediti: verso l'erario	3.051.390,73	2.877.444,61	173.946,12
Altri crediti: per attività svolta per c/terzi	1.410.097,79	1.639.113,40	-229.015,61
Altri crediti: altri	145.935.573,29	206.290.672,10	-60.355.098,81
Partecipazioni	0,00	462.585,00	-462.585,00
Altri titoli	5.757.905,00	2.876.641,00	2.881.264,00
Istituto tesoriere	1.802.300.684,92	1.599.629.060,38	202.671.624,54
Presso Banca d'Italia	0,00	97.449,51	-97.449,51
Altri depositi bancari e postali	271.522.512,29	268.223.577,67	3.298.934,62
Denaro e valori in cassa	102.386,08	132.928,69	-30.542,61
Altri conti presso la tesoreria statale intestati all'ente	81.016,42	0,00	81.016,42
Attivo Circolante	5.438.965.636,39	5.762.402.754,94	-323.437.118,55
Ratei attivi	696.751,85	761.011,17	-64.259,32

Stato Patrimoniale	Consolidato 2021	Consolidato 2020	Variazione
Risconti attivi	13.055.386,40	9.702.671,80	3.352.714,60
Totale Ratei e risconti	13.752.138,25	10.463.682,97	3.288.455,28
Totale Attivo	11.099.956.262,60	11.428.700.115,75	-328.743.853,15
Fondo di dotazione	251.247.936,09	250.388.215,25	859.720,84
Riserve: da capitale	0,00	0,00	0,00
Riserve: da permessi di costruire	0,00	0,00	0,00
Riserve indisponibili per beni demaniali e patrimoniali indisponibili e per i beni culturali	1.618.093.215,27	1.698.373.465,84	-80.280.250,57
Altre riserve indisponibili	6.687.802,96	15.625.310,57	-8.937.507,61
Altre riserve disponibili	782.656.009,48	701.326.967,28	81.329.042,20
Risultato economico dell'esercizio di gruppo	190.293.227,05	292.562.006,09	-102.268.779,04
Risultati economici di esercizi precedenti	162.834,25	0,00	162.834,25
Riserve negative per beni indisponibili	0,00	0,00	0,00
Patrimonio Netto di Gruppo	2.849.141.025,10	2.958.275.965,03	-109.134.939,93
Fondo di dotazione e riserve di pertinenza di terzi	153.120.126,78	67.676.490,69	85.443.636,09
Risultato economico dell'esercizio di pertinenza di terzi	81.786,65	303.448,55	-221.661,9
Patrimonio Netto compreso la quota di terzi*	3.002.342.938,53	3.026.255.904,27	-23.912.965,74
Fondi: per trattamento di quiescenza	257.918,32	280.609,32	-22.691,00
Fondi: per imposte	5.290.325,00	4.761.243,00	529.082,00
Fondi: altri	176.610.177,35	164.308.144,87	12.302.032,48
Fondo di consolidamento per rischi e oneri futuri	0,00		0,00
Trattamento di Fine Rapporto	22.863.315,89	24.010.247,41	-1.146.931,52
Fondi e Trattamento Fine Rapporto	205.021.736,56	193.360.244,60	11.661.491,96
Prestiti obbligazionari	729.670.345,50	798.580.833,50	-68.910.488,00
Debiti: verso altre amministrazioni pubbliche	1.284.252.366,97	3.237.391.468,27	-1.953.139.101,30
Debiti: verso banche e tesoriere	102.779.809,00	105.576.627,00	-2.796.818,00
Debiti: verso altri finanziatori	876.313.585,01	907.465.357,96	-31.151.772,95
Debiti verso fornitori	420.875.080,85	378.482.737,43	42.392.343,42
Acconti	11.710.518,50	9.700.599,47	2.009.919,03
Debiti per trasferimenti e contributi: enti finanziati dal servizio sanitario nazionale	0,00	0,00	0,00
Debiti per trasferimenti e contributi: altre amministrazioni pubbliche	926.727.814,54	879.460.982,95	47.266.831,59
Debiti per trasferimenti e contributi: imprese controllate	37.500,00	46.943,00	-9.443,00
Debiti per trasferimenti e contributi: imprese partecipate	59.778,00	43.015,00	16.763,00
Debiti per trasferimenti e contributi: altri soggetti	312.377.500,69	320.571.362,09	-8.193.861,40
Altri debiti: tributari	16.836.214,06	16.554.076,21	282.137,85
Altri debiti: verso istituti di previdenza e sicurezza sociale	11.270.088,43	11.996.251,25	-726.162,82
Altri debiti: per attività svolta per c/terzi	1.745.068,58	293.835,00	1.451.233,58
Altri debiti: altri	1.836.913.136,16	533.364.494,33	1.303.548.641,83
Totale Debiti	6.531.568.806,29	7.199.528.583,46	-667.959.777,17
Ratei passivi	31.634.690,57	31.645.796,24	-11.105,67
Contributi agli investimenti: da altre amministrazioni pubbliche	1.052.949.630,28	782.907.335,39	270.042.294,89

Stato Patrimoniale	Consolidato 2021	Consolidato 2020	Variazione
Contributi agli investimenti: da altri soggetti	38.618.181,12	34.814.993,57	3.803.187,55
Concessioni pluriennali	0,00	0,00	0,00
Altri risconti passivi	237.820.279,25	160.187.258,22	77.633.021,03
Totale Ratei e risconti e contributi agli investimenti	1.361.022.781,22	1.009.555.383,42	351.467.397,80
Totale Passivo	11.099.956.262,60	11.428.700.115,75	-328.743.853,15
Impegni su esercizi futuri	644.252.001,49	637.178.959,89	7.073.041,60
Beni di terzi in uso	485.497.444,52	497.915.489,66	-12.418.045,14
Beni dati in uso a terzi	12.013.838,36	12.027.595,40	-13.757,04
Garanzie prestate a amministrazioni pubbliche	4.756.765,75	4.667.820,87	88.944,88
Garanzie prestate a imprese controllate	0,00	0,00	0,00
Garanzie prestate a imprese partecipate	0,00	0,00	0,00
Garanzie prestate a altre imprese	1.051.643,93	1.053.716,93	-2.073,00
Conti d'Ordine	1.147.571.694,05	1.152.843.582,75	-5.271.888,70

*Le voci del PN dell'esercizio 2020 sono state riclassificate secondo gli schemi aggiornati dal DM 01/09/2021.

Come specificato nelle premesse, l'area di consolidamento degli esercizi messi a confronto è rimasta immutata di conseguenza i dati contabili sopra riportati sono tra loro confrontabili.

In merito alle variazioni maggiormente significative registrate nella tabella precedente si rileva quanto segue:

Crediti verso lo Stato ed altre amministrazioni pubbliche per la partecipazione al fondo di dotazione: ammonta ad euro 28 mila, ed è imputabile al bilancio del gruppo intermedio Avisp per l'incremento del capitale sociale della società Intermizoo spa non versato alla data del 31/12/2021;

Immobilizzazioni immateriali in corso e acconti: hanno registrato un incremento pari a +85,8 milioni, derivanti rispettivamente dal bilancio di Regione per +56,8 milioni legati ad acconti per realizzazione beni immateriali e manutenzione straordinaria su altri beni di terzi (principalmente beni del demanio statale) e di AIPO, che registra un incremento di +14,6 milioni derivanti da attività di manutenzione straordinaria e di nuove opere relative a lavori sui beni demaniali del patrimonio fluviale, la cui gestione è stata trasferita dalle singole Regioni costituenti;

Altre Immobilizzazioni immateriali: registrano un decremento pari a -21 milioni, derivanti principalmente dal bilancio di CAV (-18 milioni) per effetto di variazioni legate ai costi di realizzazione del Passante Autostradale di Mestre, interventi di mitigazione ambientale nonché ulteriori opere complementari e di completamento (ad esempio casello di Martellago – Scorzè, variante di Robegano, ecc.);

Infrastrutture – Beni Demaniali: il loro valore è passato da 646 milioni a 598 milioni con una variazione pari a -47 milioni legata in particolare a quanto registrato nel bilancio di Veneto Strade alla voce beni gratuitamente devolvibili per effetto dell'ammortamento (circa 38,9 milioni). Tale posta contiene i beni che la società Veneto Strade trasferirà senza oneri agli enti concedenti allo scadere delle relative concessioni e che riguardano principalmente gli interventi previsti nel Piano Triennale della Regione Veneto per l'adeguamento della rete viaria. I restanti -9 milioni dipendono dalla riduzione registrata sul bilancio della Regione Veneto;

Altri Beni Demaniali: la variazione complessiva è pari a -22,7 milioni e deriva principalmente dal bilancio di Veneto Acque che ha operato nel corso del mese di febbraio 2021 una ulteriore cessione di ramo d'azienda (già intrapreso

nel corso dell'esercizio precedente) legati allo "Schema Acquedottistico del Veneto Centrale" (SAVEC) ma funzionalmente autonomo rispetto ad esso;

Immobilizzazioni materiali in corso e acconti: registrano una variazione complessiva pari a +21 milioni, di cui circa +15 milioni derivanti dal bilancio regionale che riporta le liquidazioni per stato avanzamento lavori di opere in corso di esecuzione;

Partecipazioni in imprese partecipate: riporta una variazione pari a +17,6 milioni interamente ascrivibili ai bilanci di Veneto Sviluppo (+15 milioni Maschio Gaspardo spa) e Avisp (+2,6 milioni di cui +1,6 milioni per aumento del valore della partecipazione nella società Veronafiore spa e +0,7 milioni per acquisto di quota partecipativa in Certottica SCRL - Istituto italiano di certificazione dei prodotti ottici);

Partecipazioni in altri soggetti: rileva un decremento pari a -9,4 milioni di euro rispetto al 2020. In tale voce sono presenti le partecipazioni di Regione Veneto che non sono oggetto di consolidamento (quali Finest, Fondazione Milano Cortina 2026, Fondazione Comelico Dolomiti, Associazione per il Patrimonio delle Colline del Prosecco di Conegliano e Valdobbiadene, Autovie Venete S.P.A., Centro Internazionale di Studi sull'economia Turistica "Ciset", Fondazione Orchestra di Padova e del Veneto, Fondazione Rovigo Cultura, Fondazione Teatro Comunale Città di Vicenza, Teatro La Fenice, Verona Fiere, ecc.) nonché le partecipazioni di Veneto Sviluppo, Veneto Acque e Veneto Strade dettagliate nel successivo paragrafo 5.6;

Crediti verso altre amministrazioni pubbliche: sono riferibili interamente al bilancio della Regione e riguardano i fondi di rotazione e altre tipologie di prestiti. La variazione pari a -7,4 milioni riguarda principalmente i crediti di medio – lungo termine a tasso agevolato verso Comuni;

Crediti da tributi destinati al finanziamento della sanità: riguardano unicamente il bilancio regionale. Essi comprendono le poste che devono essere oggetto di regolazione contabile per la chiusura dell'anticipazione mensile per il finanziamento del servizio sanitario nazionale, in particolare il credito al 31/12/2021 nei confronti dello Stato per Irap Sanità (609 milioni) e Compartecipazione Iva (548 milioni). Le variazioni da un esercizio all'altro del saldo dei crediti possono assumere anche valori significativi in relazione alle tempistiche di emanazione delle disposizioni ministeriali di regolazione delle suddette anticipazioni. La diminuzione registrata tra il 2021 e il 2020, pari a circa 531 milioni di euro, è dovuta ai maggiori pagamenti effettuati dallo Stato nell'anno ed in particolare da entrate per compartecipazione regionale all'IVA per esercizio 2015 per euro 280 milioni e saldo della compartecipazione regionale all'IVA sanità riferito all'esercizio 2018 per euro 250 milioni;

Crediti per trasferimenti e contributi - verso amministrazioni pubbliche: rilevano una variazione positiva pari a +137 milioni legati al bilancio della Regione. La voce contiene i trasferimenti dal comparto pubblica amministrazione centrale e locale ed in particolare i crediti nei confronti dei Ministeri (per finanziamento del Servizio Sanitario Nazionale 672,2 milioni) e i contributi agli investimenti in ambito sanitario (151 milioni);

Crediti per trasferimenti e contributi: verso altri soggetti: i residui crediti afferiscono principalmente al bilancio regionale e derivano da crediti per trasferimenti da Unione Europea per circa 256 milioni. La variazione deriva infatti da minori trasferimenti correnti da UE e da Fondo Europeo di Sviluppo Regionale (FESR);

Altri crediti: altri: la variazione è imputabile al bilancio della Regione che registra un decremento di circa -57,2 milioni. Tale voce contiene i recuperi e restituzioni di somme non dovute o incassate in eccesso, le restituzioni di somme da parte di altri enti per personale in comando, le anticipazioni sanità da tesoreria statale, le movimentazioni relative alle ritenute erariali, previdenziali e relative allo split payment;

Prestiti obbligazionari: si registra una variazione complessiva pari a -68,9 milioni di cui -39 milioni riferiti al bilancio regionale sui residui valori registrati dai finanziamenti contratti nei primi anni 2000; inoltre, CAV registra una variazione negativa di -29 milioni derivanti dal calcolo dell'importo residuo del debito per il Project Bond calcolato con il metodo del costo ammortizzato e avente scadenza al 31.12.2026;

Debiti: verso altre amministrazioni pubbliche: l'importo è riferito al valore residuo dei seguenti finanziamenti anticipazione di liquidità ex art. 3 D.L. 35/2013 I tranche pari ad euro 633.040.097,90 e II tranche anno 2014 per euro 651.050.438,07;

Debiti verso fornitori: la variazione è pari a +42,3 milioni. In particolare, si devono considerare gli importi iscritti nel bilancio regionale, che registrano un incremento pari a +25 milioni per spese impegnate a fine esercizio i cui pagamenti sono stati effettuati nei primi mesi del 2022. A tal proposito, si specifica che, nonostante tale dato, la Regione presenta un trend virtuoso nel pagamento dei debiti verso fornitori confermato anche dall' indicatore annuale di tempestività dei pagamenti per transazioni commerciali che si attesta su un valore pari a -13,39 giorni per l'esercizio 2021. In secondo luogo, la variazione dipende dal bilancio di Infrastrutture Venete per complessivi 5 milioni riferiti al funzionamento e per investimenti nella divisione ferroviaria (in particolare TPL, sistema di controllo centralizzato del traffico (CTC) ed elettrificazione delle linee ferroviarie). Infine, le ulteriori variazioni derivano dall'incremento delle operazioni di consolidamento (rettifiche ed elisioni delle operazioni infragruppo) con un saldo di +4 milioni rispetto all'esercizio precedente;

Debiti per trasferimenti e contributi: altre amministrazioni pubbliche: essi riguardano principalmente i trasferimenti, iscritti sul bilancio della Regione, tra i residui passivi nei confronti di amministrazioni pubbliche (azienda sanitarie locali ed enti locali) oltre che verso soggetti controllati e partecipati e verso il mondo delle imprese. Incide in maniera significativa la variazione positiva degli impegni di spesa riportati sul bilancio della Regione a favore di amministrazioni pubbliche e imprese nonché gli impegni adottati verso fine esercizio a seguito di trasferimenti statali vincolati introitati a fine anno relativi a sostegni e ristori correlati all'emergenza sanitaria;

Altri debiti: altri: si registra una variazione pari a +1,3 miliardi. Come riportato nella nota integrativa del bilancio consuntivo della Regione, in seguito al DM 01/09/2021 è stata prevista una diversa esposizione dei debiti per somme anticipate dalla Tesoreria dello Stato per la Sanità che negli esercizi precedenti erano raccordati tra i debiti di finanziamento;

Risconti Passivi per Contributi agli investimenti: da altre amministrazioni pubbliche: la voce registra una variazione pari a +270 milioni rispetto all'esercizio precedente. Tale modifica verrà approfondita nel paragrafo dedicato ai risconti passivi;

Altri risconti passivi: rilevano una variazione complessiva pari a +77,6 milioni. Anche per tale voce si rimanda a quanto riportato nel paragrafo dedicato.

Patrimonio netto

La composizione del Patrimonio Netto Consolidato è la seguente:

	Capogruppo	Rettifiche	Consolidato
Totale patrimonio netto di gruppo	2.495.537.726,66	353.603.298,44	2.849.141.025,10
Fondo di dotazione	251.247.936,09	0,00	251.247.936,09

Riserve	2.095.493.892,08	311.943.135,63	2.407.437.027,71
- riserve indisponibili per beni demaniali e patrimoniali indisponibili e per i beni culturali	1.265.438.225,27	352.654.990,00	1.618.093.215,27
- altre riserve indisponibili	225.575.258,58	-218.887.455,62	6.687.802,96
- altre riserve disponibili	604.480.408,23	178.175.601,25	782.656.009,48
Risultato economico dell'esercizio (di gruppo)	148.633.064,24	41.660.162,81	190.293.227,05
Risultati economici di esercizi precedenti	162.834,25	0,00	162.834,25
Totale patrimonio netto di pertinenza di terzi	0,00	153.201.913,43	153.201.913,43
Fondo di dotazione e riserve di pertinenza di terzi	0,00	153.120.126,78	153.120.126,78
Risultato economico dell'esercizio di pertinenza di terzi	0,00	81.786,65	81.786,65

A seguito del consolidamento il fondo di dotazione non ha subito modifiche. Nei bilanci consolidati precedenti la voce era comprensiva della quota di terzi, ora rappresentata separatamente a seguito delle variazioni apportate agli schemi di bilancio dal D.M. 01/09/2021.

A completamento delle operazioni di consolidamento sono state effettuate le seguenti scritture attinenti alle poste di patrimonio netto:

- eliminazione del vincolo della "Riserva destinata all'utilizzo del metodo del Patrimonio Netto" avente a base le medesime società e enti consolidati;
- liberazione della quota di patrimonio netto della Fondazione Veneto Film Commission in quanto ente consolidato. Come previsto al paragrafo 4.4 del principio contabile applicato, la corrispondente quota del risultato economico e del fondo patrimoniale della fondazione è rappresentata come quota di pertinenza di terzi, prevedendo lo statuto in caso di estinzione, la devoluzione del patrimonio ad altri soggetti;
- integrazione della riserva indisponibile per beni demaniali e culturali con il valore dei beni demaniali derivanti dalla riclassificazione dei bilanci delle società partecipate;
- ricostituzione delle riserve indisponibili rappresentate nei bilanci degli enti consolidati.

Le scritture inerenti le varie riserve sono esplicitate nelle tabelle che seguono.

Riserve indisponibili per beni demaniali e patrimoniali - Variazioni per scritture di consolidamento	
Integrazione riserva indisponibile per beni demaniali Bilancio Veneto Strade	326.149.152,00
Ricostituzione riserva indisponibile Beni Demaniali AIPO	6.864.908,12
Ricostituzione riserva indisponibile beni demaniali Parco Colli Euganei	527.159,23
Integrazione riserva beni demaniali Bilancio Veneto Acque	19.113.770,65
Totale variazioni	352.654.990,00

Altre riserve indisponibili - Variazioni per scritture di consolidamento	
Decremento per g/c a riserva libera da Riserva vincolata al metodo del PN - partecipazioni consolidate	-180.069.379,39
Ripristino riserva indisponibile iscritta nei bilanci di Aipo e Avisp	2.431.692,36
Annullamento partecipazioni valutate con il metodo del Patrimonio netto- storno della quota parte delle rivalutazioni imputate a riserva in sede di Rendiconto come da nuovo principio (DM 1/09/2021)	-32.509.318,40

Liberazione riserva indisponibile per annullamento partecipazione Fondazione Veneto Film Commission	-4.002,77
Imputazione delle differenze da consolidamento c/transitorio alla pertinente voce di Patrimonio Netto -Annullamento partecipazioni	-9.180.390,58
Riclassificazione del valore di una Partecipazione di Veneto Sviluppo da costo a metodo PN d	443.943,16
Totale variazioni	-218.887.455,62

Altre riserve disponibili - Variazioni per scritture di consolidamento	
Incremento per g/c da Riserva vincolata al metodo del PN - liberato riserva per partecipazioni consolidate	180.069.379,39
Differenza di consolidamento del presente consolidato - da rettifiche	353.188.901,45
Utilizzo riserva - g/c a riserva indisponibile beni demaniali e patrimoniali indisponibili derivanti dai bilanci delle partecipate	-352.654.990,00
Liberazione riserva indisponibile per partecipazioni senza valore di liquidazione - annullamento quota parte del valore della partecipazione Fondazione Veneto Film Commission	4.002,77
Ripristino riserva indisponibile iscritta nei bilanci Aipo e Avisp	-2.431.692,36
Totale variazioni	178.175.601,25

Il risultato d'esercizio consolidato di gruppo ammonta ad euro 190.293.227,05.

	Capogruppo	Resto del gruppo - aggregato	Rettifiche da consolidamento	Consolidato
Risultato economico dell'esercizio (di gruppo)	148.633.064,24	59.954.561,46	-18.294.398,65	190.293.227,05

Come si evince dalla tabella il risultato d'esercizio aggregato di gruppo risulta diminuito per effetto delle rettifiche di consolidamento.

Le rettifiche sono così formate:

- differenza tra componenti positivi e negativi - 40,8 milioni;
- differenza tra proventi e oneri finanziari e straordinari + 22 milioni.

Oltre ai disallineamenti temporali di rilevazione delle operazioni reciproche un peso rilevante sul valore della differenza è riconducibile alla eliminazione dal bilancio di Veneto Strade della quota annuale di contributi in c/impianti costituita da contributi regionali che pesa per 38,4 milioni.

Per le società a partecipazione non totalitaria consolidate integralmente sono state determinate **le quote di pertinenza di terzi** del risultato d'esercizio e del patrimonio netto.

Il DM 01/09/2021 ha previsto una diversa modalità di rappresentazione rispetto agli esercizi passati prevedendo l'esposizione delle poste di patrimonio netto di gruppo distinte da quelle di terzi. Fino al 2020: tali voci comprendevano anche gli importi di pertinenza di terzi evidenziando come "di cui" la parte relativa ai terzi.

Le quote di terzi sono state calcolate in base alla percentuale di partecipazione tenuto conto delle rettifiche di consolidamento che hanno inciso nel risultato d'esercizio e nel patrimonio netto.

La composizione delle **quote di pertinenza di terzi** è la seguente:

ente / società	Fondo di dotazione e riserve di pertinenza di terzi	Risultato economico dell'esercizio di pertinenza di terzi	Totale
AVISP Veneto Agricoltura (da consolidato sub-holding)	288.177,00	87.147,00	375.324,00
Veneto Sviluppo spa (da consolidamento integrale -% di partec. 51%)	69.505.669,00	29.484,77	69.535.153,77
Veneto Strade spa (da consolidamento integrale - % di partec 76,42%)	83.078.086,01	26.152,11	83.104.238,12
Fondazione Veneto Film Commission	248.194,77	-60.997,23	187.197,54
Totale	153.120.126,78	81.786,65	153.201.913,43

Di seguito vengono rappresentate le voci di patrimonio netto secondo il nuovo schema previsto dal DM 01/09/2021. Si è proceduto pertanto alla riclassificazione dei dati del 2020.

	Consolidato 2021	Consolidato 2020	Variazione
Totale patrimonio netto di gruppo	2.849.141.025,10	2.958.275.965,03	-109.134.939,93
Fondo di dotazione	251.247.936,09	250.388.215,25	859.720,84
Riserve	2.407.437.027,71	2.415.325.743,69	-7.888.715,98
- riserve indisponibili per beni demaniali e patrimoniali indisponibili e per i beni culturali	1.618.093.215,27	1.698.373.465,84	-80.280.250,57
- altre riserve indisponibili	6.687.802,96	15.625.310,57	-8.937.507,61
- riserve disponibili	782.656.009,48	701.326.967,28	81.329.042,20
Risultato economico dell'esercizio	190.293.227,05	292.562.006,09	-102.268.779,04
Risultati economici di esercizi precedenti	162.834,25	0,00	162.834,25
Totale patrimonio netto di pertinenza di terzi	153.201.913,43	67.979.939,24	85.221.974,19
Fondo di dotazione e riserve di pertinenza di terzi	153.120.126,78	67.676.490,69	85.443.636,09
Risultato economico dell'esercizio di pertinenza di terzi	81.786,65	303.448,55	-221.661,90

La variazione del Patrimonio netto consolidato di euro 109 milioni si può ricondurre:

- alla variazione del risultato d'esercizio di -102 milioni composta da - 64 milioni dal bilancio della capogruppo, -37,9 milioni per variazione delle rettifiche da consolidamento;
- alla variazione di 7,8 milioni delle riserve.

Conti d'ordine

Di seguito si espongono le voci dei conti d'ordine ripartiti per ente come derivanti dai singoli bilanci.

Saldi di Bilancio	1 - Impegni su esercizi futuri	2 - Beni di terzi in uso	3 - Beni dati in uso a terzi	4 - Garanzie prestate a amministrazioni pubbliche	5 - Garanzie prestate a imprese controllate	7 - Garanzie prestate a altre imprese
REGIONE GIUNTA E CONSIGLIO	509.903.312,02	400.484.024,52	3.578.126,36		101.200.000,00	35.867,93
Ente Parco naturale Regionale del fiume Sile	190.423,95					
Ente Parco Regionale dei Colli Euganei	396.698,40	360.014,07				
Azienda Regionale per il Diritto allo Studio Universitario di Padova	5.239.607,22			463.401,75		
Ente Parco Regionale Delta del Po	1.743.427,03					
Infrastrutture Venete Srl	85.059.450,00	33.232.010,00				98.500,00
Ente Regionale Veneto Lavoro	11.867.469,16					
Azienda Regionale per il Diritto allo Studio Universitario di Venezia	256.448,51					
Istituto Regionale per le Ville Venete	137.010,04			400.000,00		
AIPO - Agenzia Interregionale per il Fiume Po	71.135.132,16					
A.T.E.R. Rovigo		3.769.637,00		18.921,00		
A.T.E.R. Verona		2.888.763,00		3.665.532,00		
A.T.E.R. Venezia		7.917.645,00	7.960.997,00			
A.T.E.R. Vicenza		6.792.040,00	331.549,00	195.655,00		
A.T.E.R. Padova		2.846.799,00				900.000,00
A.T.E.R. Treviso		4.698.495,00				
A.T.E.R. Belluno		1.247.926,00		13.256,00		
Concessioni Autostrade Venete Spa - CAV		97.900,00				
Agenzia Veneta per l'Innovazione del Settore Primario "Veneto Agricoltura"	10.332.097,00	54.754.215,00	143.166,00			17.276,00
Veneto Innovazione Spa						
Veneto Acque Spa	2.337.895,00					
Veneto Sviluppo Spa	33.050.376,00					
Totale da Saldi di Bilancio	731.649.346,49	519.089.468,59	12.013.838,36	4.756.765,75	101.200.000,00	1.051.643,93

Nella tabella che segue vengono esposte le rettifiche effettuate nei conti d'ordine per singolo ente.

Totale Conti d'Ordine	Saldi di Bilancio 2021	Rettifiche	Consolidato 2021
REGIONE GIUNTA E CONSIGLIO	1.015.201.330,83	101.200.000,00	914.001.330,83
Ente Parco naturale Regionale del fiume Sile	190.423,95		190.423,95
Ente Parco Regionale dei Colli Euganei	756.712,47	360.014,07	396.698,40
Azienda Regionale per il Diritto allo Studio Universitario di Padova	5.703.008,97		5.703.008,97
Ente Parco Regionale Delta del Po	1.743.427,03		1.743.427,03
Infrastrutture Venete Srl	118.389.960,00	118.291.460,00	98.500,00

Totale Conti d'Ordine	Saldi di Bilancio 2021	Rettifiche	Consolidato 2021
Ente Regionale Veneto Lavoro	11.867.469,16		11.867.469,16
Azienda Regionale per il Diritto allo Studio Universitario di Venezia	256.448,51		256.448,51
Istituto Regionale per le Ville Venete	537.010,04		537.010,04
AIPO - Agenzia Interregionale per il Fiume Po	71.135.132,16		71.135.132,16
A.T.E.R. Rovigo	3.788.558,00		3.788.558,00
A.T.E.R. Verona	6.554.295,00		6.554.295,00
A.T.E.R. Venezia	15.878.642,00		15.878.642,00
A.T.E.R. Vicenza	7.319.244,00		7.319.244,00
A.T.E.R. Padova	3.746.799,00		3.746.799,00
A.T.E.R. Treviso	4.698.495,00		4.698.495,00
A.T.E.R. Belluno	1.261.182,00		1.261.182,00
Concessioni Autostrade Venete Spa - CAV	97.900,00		97.900,00
Agenzia Veneta per l'Innovazione del Settore Primario "Veneto Agricoltura"	65.246.754,00		65.246.754,00
Veneto Acque Spa	2.337.895,00	2.337.895,00	0,00
Veneto Sviluppo Spa	33.050.376,00		33.050.376,00
Totale Conti d'Ordine	1.369.761.063,12	222.189.369,07	1.147.571.694,05

Le eliminazioni sono riferite a:

- Regione Veneto: eliminata la garanzia a favore di Veneto Acque;
- Infrastrutture Venete srl: sono stati eliminati 85 milioni per beni in leasing (impegni su esercizi futuri) in quanto riclassificati nel consolidato con il metodo finanziario e pertanto già esposto il debito e 33 milioni di beni regionali (beni di terzi in uso);
- Veneto Acque: eliminato poste derivanti da accordi contrattuali con Regione Veneto.

Conto Economico

Conto Economico	Consolidato 2021	Consolidato 2020	Variazione
Proventi da tributi	10.779.676.356,55	10.311.503.267,24	468.173.089,31
Proventi da fondi perequativi	0	0	0
Proventi da trasferimenti correnti	1.670.418.080,61	1.397.104.929,00	273.313.151,61
Quota annuale di contributi agli investimenti	9.574.748,98	9.546.409,25	28.339,73
Contributi agli investimenti	236.533.933,05	244.850.866,06	-8.316.933,01
Proventi derivanti dalla gestione dei beni	98.815.772,59	87.592.231,66	11.223.540,93
Ricavi della vendita di beni	16.321.650,19	16.784.435,28	-462.785,09
Ricavi e proventi dalla prestazione di servizi	537.483.377,66	536.965.312,26	518.065,40
Variazioni nelle rimanenze di prodotti in corso di lavorazione, etc. (+/-)	291.675,00	-1.627.509,00	1.919.184,00
Variazione dei lavori in corso su ordinazione	5.933.658,79	4.676.596,25	1.257.062,54
Incrementi di immobilizzazioni per lavori interni	15.076.050,00	14.218.271,00	857.779,00
Altri ricavi e proventi diversi	67.837.812,49	64.288.458,28	3.549.354,21
Totale componenti positivi di gestione	13.437.963.115,91	12.685.903.267,28	752.059.848,63
Acquisto di materie prime e/o beni di consumo	19.985.135,29	18.001.834,41	1.983.300,88
Prestazioni di servizi	667.047.168,68	644.470.666,11	22.576.502,57
Utilizzo beni di terzi	12.639.479,38	11.868.381,81	771.097,57
Trasferimenti correnti	11.338.120.418,82	10.859.772.128,75	478.348.290,07
Contributi agli investimenti ad altre Amministrazioni pubbliche	170.099.815,42	155.073.550,36	15.026.265,06
Contributi agli investimenti ad altri soggetti	139.596.958,41	118.176.830,82	21.420.127,59
Personale	322.594.163,80	319.172.607,36	3.421.556,44
Ammortamenti di immobilizzazioni immateriali	45.416.195,46	42.903.495,05	2.512.700,41
Ammortamenti di immobilizzazioni materiali	105.277.034,57	103.507.459,87	1.769.574,70
Altre svalutazioni delle immobilizzazioni	174.029,00	0	174.029,00
Svalutazione dei crediti	81.519.059,52	3.449.270,07	78.069.789,45
Variazioni nelle rimanenze di materie prime e/o beni di consumo (+/-)	13.466,56	-156.885,96	170.352,52
Accantonamenti per rischi	21.098.085,41	21.162.339,95	-64.254,54
Altri accantonamenti	6.722.360,05	11.202.578,98	-4.480.218,93
Oneri diversi di gestione	116.680.501,66	76.317.275,81	40.363.225,85
Totale componenti negativi della gestione	13.046.983.872,03	12.384.921.533,39	662.062.338,64
Differenza tra componenti positivi e negativi della gestione A-B	390.979.243,88	300.981.733,89	89.997.509,99
Proventi da partecipazioni: da società controllate	1.104.473,00	0	1.104.473,00
Proventi da partecipazioni: da società partecipate	0	1.702.647,00	-1.702.647,00
Proventi da partecipazioni: da altri soggetti	43.679,00	7.397,00	36.282,00
Altri proventi finanziari	4.052.679,70	2.840.798,11	1.211.881,59
Totale proventi finanziari	5.200.831,70	4.550.842,11	649.989,59

Conto Economico	Consolidato 2021	Consolidato 2020	Variazione
Interessi passivi	56.718.948,89	67.543.117,73	-10.824.168,84
Altri oneri finanziari	9.685.217,50	3.863.355,00	5.821.862,50
Totale oneri finanziari	66.404.166,39	71.406.472,73	-5.002.306,34
Rivalutazioni	0	4.658.202,89	-4.658.202,89
Svalutazioni	918.215,82	6.408.776,50	-5.490.560,68
Totale rettifiche di valore delle attività finanziarie	-918.215,82	-1.750.573,61	832.357,79
Proventi da permessi di costruire	0	0	0,00
Proventi da trasferimenti in conto capitale	2.577.954,61	19.940.395,79	-17.362.441,18
Sopravvenienze attive e insussistenze del passivo	57.012.358,76	88.973.847,17	-31.961.488,41
Plusvalenze patrimoniali	8.508.780,16	11.982.100,26	-3.473.320,10
Altri proventi straordinari	9.150.886,72	4.574.237,94	4.576.648,78
Trasferimenti in conto capitale (oneri)	0	668.009,51	-668.009,51
Sopravvenienze passive e insussistenze dell'attivo	185.405.851,33	36.466.482,84	148.939.368,49
Minusvalenze patrimoniali	236.201,04	1.035.262,10	-799.061,06
Altri oneri straordinari	1.695.619,12	1.811.778,18	-116.159,06
Totale proventi e oneri straordinari	-110.087.691,24	85.489.048,53	-195.576.739,77
Imposte	28.394.988,43	24.999.123,55	3.395.864,88
Risultato dell'esercizio (comprensivo della quota di pertinenza di terzi)	190.375.013,70	292.865.454,64	-102.490.440,94
RISULTATO DELL'ESERCIZIO DI GRUPPO	190.293.227,05	292.562.006,09	-102.268.779,04
RISULTATO DELL'ESERCIZIO DI PERTINENZA DI TERZI	81.786,65	303.448,55	-221.661,90

Proventi da tributi pari a Euro 10.779.676.356,55 derivano dagli accertamenti effettuati dalla Regione del Veneto relativi a tributi propri regionali (Irap, tassa automobilistica, addizionale regionale, compartecipazione iva, ecc.) di competenza economica dell'esercizio 2021. La variazione rispetto all'esercizio 2020 deriva principalmente da:

- incremento di 417 milioni di euro dell'Imposta regionale sulle attività produttive (IRAP) per il finanziamento della Sanità;
- riduzione per 237 milioni di euro per Compartecipazione IVA per il finanziamento della Sanità, di cui 29 milioni per minori assegnazioni statali per emergenza da Covid 19;
- incremento degli accertamenti per 276 milioni per Tassa di circolazione dei veicoli a motore (tassa automobilistica) a seguito di attività di verifica e controllo.

Proventi da trasferimenti correnti: essi includono i proventi provenienti dallo Stato, da organismi comunitari ed internazionali, da altre amministrazioni pubbliche e da altri soggetti, accertati nell'esercizio in contabilità finanziaria.

Il bilancio della capogruppo incide maggiormente nella variazione rispetto all'esercizio 2020 e deriva, tra l'altro, da:

- maggiori trasferimenti correnti da ministeri per 215 milioni per il Fondo Sanitario Nazionale;
- maggiori trasferimenti correnti pari a 99 milioni da imprese per pay-back per il superamento del tetto della spesa farmaceutica ospedaliera;
- maggiori trasferimenti correnti da Presidenza del Consiglio dei Ministri per 25 milioni di euro circa a titolo di finanziamenti europei del Piano Sviluppo e Coesione Por Fse Veneto 2014-2020 ed ulteriori 17 milioni derivanti

da interventi a sostegno del ruolo di cura e assistenza dei caregiver familiari, fondo nazionale per le non autosufficienze, funzioni delegate alle aziende Ulss in materia di servizi sociali;

- riduzione dei trasferimenti correnti da Ministeri a vario titolo per totali euro 95 milioni;
- riduzione dei trasferimenti correnti da famiglie per euro 31 milioni, in quanto nell'esercizio 2020 erano state rilevate le donazioni sul conto corrente di solidarietà per "sostegno emergenza Coronavirus".

Contributi agli investimenti: includono contributi da parte dello Stato, da organismi comunitari ed internazionali, da altre amministrazioni pubbliche e da altri soggetti, accertati nell'esercizio in contabilità finanziaria e riscontati sulla base dei componenti negativi afferenti a spese di investimento propri o di terzi i cui impegni sono stati imputati agli esercizi successivi. In sede di consolidamento tale posta è stata oggetto di elisioni per l'eliminazione dal bilancio della consolidante dei proventi e correlati oneri per erogazione di contributi, in quanto la partecipata beneficiaria del contributo ha provveduto a riscontare il ricavo non avendo ancora realizzato la spesa.

Trasferimenti correnti: i costi per trasferimenti correnti e i contributi agli investimenti sono quasi interamente registrati nel bilancio regionale. Essi comprendono per la maggior parte le risorse trasferite alle aziende sanitarie locali per il finanziamento del Servizio Sanitario Regionale, nonché i trasferimenti al mondo degli enti locali.

Per quanto riguarda la variazione tra il 2021 e il 2020, si segnalano gli incrementi avvenuti nel bilancio regionale per maggiori trasferimenti correnti ad Aziende sanitarie regionali per 533 milioni e la riduzione di 90 milioni di trasferimenti correnti ad Aziende sanitarie locali n.a.f..

Contributi agli investimenti ad altre amministrazioni pubbliche: l'importo di euro 170.099.815,42 deriva dal valore in bilancio della capogruppo pari a 208.566.427,73 e del resto del gruppo di euro 6.693.611,40, ridotto delle elisioni e rettifiche per partite reciproche per euro 45.160.223,71.

La variazione di + 15 milioni di tale costo è imputabile alla capogruppo Regione.

Contributi agli investimenti ad altri soggetti: l'importo di euro 139.596.958,41 deriva dal valore in bilancio della capogruppo pari a 229.122.848,90 sommato all'importo del resto del gruppo di euro 79.257.131,71 ridotto delle elisioni e rettifiche per partite reciproche per euro 168.783.022,20.

Svalutazione dei Crediti: ammonta a 81.519.059,52 in forte aumento rispetto all'esercizio precedente. La variazione di +78 milioni è riconducibile al bilancio della capogruppo che infatti presenta una variazione di 76,6 milioni.

Deriva dalla svalutazione dei Crediti di natura tributaria dovuta all'aumento dei residui attivi (crediti) originato dai maggiori accertamenti registrati nel 2021 rispetto al 2020.

Oneri diversi di gestione: comprende i costi operativi non ricompresi nelle voci precedenti, nonché le imposte e tasse diverse da Irap.

La voce ha subito un incremento di 40 milioni 34 dei quali derivano dal bilancio della capogruppo. Il totale degli oneri della capogruppo ammonta ad Euro 85.866.836,95 derivanti per la quasi totalità dal conto "Costi per rimborsi di parte corrente ad Amministrazioni Centrali di somme non dovute o incassate in eccesso".

Proventi da partecipazioni: riguardano la plusvalenza realizzata da Infrastrutture Venete Srl per la cessione delle quote della controllata Veneto Logistica alla società collegata Interporto di Rovigo SpA, come disposto dalla legge regionale n. 39 del 29 dicembre 2020. L'importo del 2020 è invece riferito a proventi da partecipazioni in società collegate derivanti dal bilancio di Veneto Sviluppo spa.

Variazione sopravvenienze e insussistenze: la variazione di tali voci attive e passive deriva principalmente dal bilancio della capogruppo e dai bilanci degli enti in contabilità finanziaria in riferimento alle minori entrate/spese su residui registrate in sede di riaccertamento ordinario.

Spesa del personale

Ente / Azienda / Società	Totale Spese 2021	Totale Spese 2020	Variazione	Incidenza sul totale
REGIONE GIUNTA E CONSIGLIO	129.800.411,22	132.835.867,30	- 3.035.456,08	40,24
A.T.E.R. Belluno	1.372.391,00	1.286.915,00	85.476,00	0,43
A.T.E.R. Padova	4.191.098,00	4.078.796,00	112.302,00	1,30
A.T.E.R. Rovigo	2.011.681,00	2.180.703,00	- 169.022,00	0,62
A.T.E.R. Treviso	3.018.199,00	3.323.040,00	- 304.841,00	0,94
A.T.E.R. Venezia	4.444.483,00	4.451.759,00	- 7.276,00	1,38
A.T.E.R. Verona	2.805.901,00	2.874.064,00	- 68.163,00	0,87
A.T.E.R. Vicenza	3.000.977,00	2.872.747,00	128.230,00	0,93
Agenzia Veneta per i Pagamenti in Agricoltura	18.734.088,62	18.543.242,68	190.845,94	5,81
Agenzia Veneta per l'Innovazione del Settore Primario "Veneto Agricoltura"	40.844.013,00	38.390.128,00	2.453.885,00	12,66
AIPO - Agenzia Interregionale per il Fiume Po	3.418.713,42	3.378.236,07	40.477,35	1,06
ARPA Veneto	39.842.485,00	39.750.276,00	92.209,00	12,35
Azienda Regionale per il Diritto allo Studio Universitario di Padova	4.391.046,51	4.240.744,37	150.302,14	1,36
Azienda Regionale per il Diritto allo Studio Universitario di Venezia	1.262.479,67	1.436.922,95	- 174.443,28	0,39
Azienda Regionale per il Diritto allo Studio Universitario di Verona	841.844,41	916.990,65	- 75.146,24	0,26
Concessioni Autostrade Venete Spa - CAV	9.734.296,00	9.086.713,00	647.583,00	3,02
Ente Parco naturale Regionale del fiume Sile	278.927,06	233.764,49	45.162,57	0,09
Ente Parco Regionale dei Colli Euganei	1.101.443,65	1.040.468,23	60.975,42	0,34
Ente Parco Regionale Delta del Po	465.506,95	439.919,39	25.587,56	0,14
Ente Regionale Veneto Lavoro	22.313.645,88	20.449.849,64	1.863.796,24	6,92
Fondazione Veneto Film Commission	86.859,72	34.813,97	52.045,75	0,03
Immobiliare Marco Polo Srl	523.115,00	456.410,00	66.705,00	0,16
Infrastrutture Venete Srl	5.427.349,00	5.142.770,00	284.579,00	1,68
Istituto Regionale per le Ville Venete	445.496,43	387.996,45	57.499,98	0,14
Parco Naturale Regionale della Lessinia	245.265,26	268.555,02	- 23.289,76	0,08
Sistemi Territoriali Spa	5.000.502,00	4.998.249,00	2.253,00	1,55
Veneto Acque Spa	641.886,00	582.780,00	59.106,00	0,20
Veneto Innovazione Spa	836.713,00	809.273,00	27.440,00	0,26
Veneto Strade Spa	13.688.701,00	13.365.367,00	323.334,00	4,24
Veneto Sviluppo Spa	1.824.645,00	1.770.197,00	54.448,00	0,57
Totale	322.594.163,80	319.627.558,21	2.966.605,59	100,00

La composizione della spesa di personale del gruppo evidenzia la preminenza della spesa della capogruppo, con il 40,24% del totale, seguita dagli altri principali enti strumentali: Avisp - Veneto Agricoltura, Arpav, Ente regionale Veneto Lavoro, Avepa e dalla società Veneto Strade Spa.

In termini di variazioni sul 2020, l'aumento della spesa di AVISP di euro 2.453.885,00 è principalmente da imputare all'implementazione dell'organico da parte delle partecipate CSQA srl e Valoritalia srl e solo in minima parte dalla Capogruppo.

L'aumento del costo del personale in capo all'ente strumentale Veneto Lavoro di euro 1.863.796,24 è dovuto alle assunzioni effettuate nel corso del 2021 come da Piano dei fabbisogni (D.D. 90 del 28/04/2021).

Riguardo il costo della società CAV spa, la contrazione di traffico avvenuta nel 2020 conseguente all'emergenza pandemica, che ha comportato un minor impiego di personale, un minor costo di indennità e una minor premialità, si è parzialmente normalizzata nel corso del 2021, che registra un aumento di euro 647.583,00.

Per quanto riguarda Regione Veneto la riduzione è dovuta al turn-over e, quindi, alla differenza di costo tra il personale cessato per pensionamento, con livelli economici più alti rispetto al personale neo assunto al livello economico iniziale. Inoltre non sono state completate tutte le assunzioni previste dal Piano Triennale dei fabbisogni di personale per il triennio 2020-2022.

In base alle informazioni fornite dagli enti e società, di seguito si evidenziano le spese del personale utilizzato a qualsiasi titolo e con qualsiasi tipologia contrattuale:

Ente / Società	Valore Bilancio enti/società 2021	cococo - cocopro	spese personale comandato	spese personale somministrato	altro (formazione, missioni, ecc.)	Totale
REGIONE GIUNTA E CONSIGLIO	129.800.411,22	6.000,00	-	-	207.198,08	130.013.609,30
A.T.E.R. Belluno	1.372.391,00	12.215,07	-	-	-	1.384.606,07
A.T.E.R. Padova	4.191.098,00	-	-	300.216,97	-	4.491.314,97
A.T.E.R. Rovigo	2.011.681,00	-	-	-	-	2.011.681,00
A.T.E.R. Treviso	3.018.199,00	-	-	2.363,00	-	3.020.562,00
A.T.E.R. Venezia	4.444.483,00	-	-	-	-	4.444.483,00
A.T.E.R. Verona	2.805.901,00	-	-	-	-	2.805.901,00
A.T.E.R. Vicenza	3.000.977,00	-	-	-	-	3.000.977,00
Agenzia Veneta per i Pagamenti in Agricoltura	18.734.088,62	-	47.019,12	-	-	18.781.107,74
Agenzia Veneta per l'Innovazione del Settore Primario "Veneto Agricoltura"	40.844.013,00	78.880,00	34.319,00	262.956,00	-	41.220.168,00
AIPO - Agenzia Interregionale per il Fiume Po	3.418.713,42	-	61.924,79	69.845,82	-	3.550.484,03
ARPA Veneto	39.842.485,00	-	92.204,81	41.726,85	-	39.976.416,66
Azienda Regionale per il Diritto allo Studio Universitario di Padova	4.391.046,51	-	-	-	-	4.391.046,51
Azienda Regionale per il Diritto allo Studio Universitario di Venezia	1.262.479,67	18.947,61	-	-	-	1.281.427,28
Azienda Regionale per il Diritto allo Studio Universitario di Verona	841.844,41	-	-	-	-	841.844,41
Concessioni Autostrade Venete Spa - CAV	9.734.296,00	204.222,53	-	-	83.719,99	10.022.238,52
Ente Parco naturale Regionale del fiume Sile	278.927,06	-	-	-	-	278.927,06

Ente / Società	Valore Bilancio enti/società 2021	cococo - cocopro	spese personale comandato	spese personale somministrato	altro (formazione, missioni, ecc.)	Totale
Ente Parco Regionale dei Colli Euganei	1.101.443,65	-	-	-	-	1.101.443,65
Ente Parco Regionale Delta del Po	465.506,95	-	-	-	-	465.506,95
Ente Regionale Veneto Lavoro	22.313.645,88	2.424.444,42	125.951,61	1.218.804,91	-	26.082.846,82
Fondazione Veneto Film Commission	86.859,72	-	-	-	-	86.859,72
Immobiliare Marco Polo Srl	523.115,00	-	-	-	-	523.115,00
Infrastrutture Venete Srl	5.427.349,00	-	29.205,00	364.836,00	91.272,00	5.912.662,00
Istituto Regionale per le Ville Venete	445.496,43	-	-	-	-	445.496,43
Parco Naturale Regionale della Lessinia	245.265,26	-	-	-	-	245.265,26
Sistemi Territoriali Spa	5.000.502,00	-	301.328,00	119.184,00	147.959,00	5.568.973,00
Veneto Acque Spa	641.886,00	-	-	-	13.169,00	655.055,00
Veneto Innovazione Spa	836.713,00	-	-	-	2.064,00	838.777,00
Veneto Strade Spa	13.688.701,00	54.000,00	-	-	22.759,00	13.765.460,00
Veneto Sviluppo Spa	1.824.645,00	-	130.942,00	-	6.674,00	1.962.261,00
Totale	322.594.163,80	2.798.709,63	822.894,33	2.379.933,55	574.815,07	329.170.516,38

5.6 Le operazioni infragruppo

Secondo quanto previsto dal principio contabile applicato, il bilancio consolidato del Gruppo Regione, include solo operazioni che gli enti inclusi nel consolidamento hanno effettuato con i terzi estranei al gruppo. Il bilancio consolidato si basa infatti sul principio che lo stesso deve riflettere la situazione patrimoniale-finanziaria e le sue variazioni, incluso il risultato economico, di un'unica entità economica composta da una pluralità di soggetti giuridici.

Nella fase di consolidamento dei bilanci dei diversi organismi ricompresi nel perimetro di consolidamento, si è pertanto proceduto, previa riclassificazione delle voci di bilancio civilistici ad armonizzati, ad eliminare le operazioni e i saldi reciproci intervenuti tra gli stessi organismi, al fine di riportare nelle poste del bilancio consolidato, i valori effettivamente generati dai rapporti con soggetti estranei al Gruppo.

L'identificazione delle operazioni infragruppo ha visto il ruolo attivo della Regione, in quanto capogruppo, nel rapportarsi con i singoli organismi partecipati, al fine di reperire le informazioni utili per ricostruire le suddette operazioni ed impostare le scritture di rettifica ed elisione.

La corretta procedura di eliminazione dei dati contabili riconducibili ad operazioni infragruppo dovrebbe trovare il suo fondamento nell'equivalenza delle poste registrate dalle controparti; tale presupposto è in genere riscontrabile tra organismi operanti esclusivamente secondo regole e principi civilistici, non si riscontra però con la stessa frequenza, nell'ambito del consolidamento dei conti tra la Regione e i soggetti partecipati. In tale contesto, non sono rari disallineamenti tecnici dovuti alle diverse caratteristiche dei sistemi contabili adottati dalle parti in causa.

Questo comporta l'analisi specifica e puntuale dei rapporti infragruppo al fine di ricostruire gli eventuali disallineamenti nella rilevazione delle relative operazioni; una volta quantificati, vengono analizzate le cause per

impostare le corrette scritture di rettifica. A tal fine, tiene conto dei dati di dettaglio provenienti dall'asseverazione dei crediti e dei debiti prevista dall'art. 11 comma 6, lett. J del D.Lgs. 118/2011 verificati dai singoli soggetti partecipati. L'asseverazione dell'esercizio 2021 è stata rilasciata dall'Organo di Revisione con verbale n. 104 del 22/04/2022 Allegato A).

I valori contenuti nelle asseverazioni hanno trovato sostanziale corrispondenza nei dati comunicati dalle società ed enti in riferimento alle operazioni infragruppo. Le differenze riscontrate sono riconducibili a importi di minima entità e/o a disallineamenti di esercizio da cui, in ogni caso, non emergono passività potenziali tali da determinare squilibri di bilancio e che sono comunque in corso di riallineamento alla data di stesura del presente documento.

Nella parte finale del documento si riporta l'elenco e la descrizione delle **scritture di rettifica ed elisione** apportate ai bilanci, distinte per tipologia.

In sintesi, i passaggi operativi sono i seguenti:

1. estrazione dalla contabilità generale dell'ente, di tutte le scritture contabili afferenti i soggetti compresi nel consolidamento, estratte per piano dei conti e successivamente ricollegate in base alle voci degli schemi di bilancio: rapporti finanziari di debito/credito, acquisto/vendita di beni e servizi, operazioni relative ad immobilizzazioni, trasferimenti in conto capitale e di parte corrente, contributi agli investimenti, ecc.;
2. raccolta dei bilanci e dei dati delle società e enti attraverso fogli di lavoro opportunamente predisposti con le informazioni necessarie per approntare:
 - le scritture di riclassificazione delle voci dei bilanci civilistici ad armonizzati;
 - le scritture di pre-consolidamento ed elisione;
 - la nota integrativa;
3. individuazione delle modalità di contabilizzazione delle operazioni verificatesi all'interno del gruppo (esempio: voce di ricavo rilevata dalla società controllata, collegata ad una voce di costo per trasferimento di parte corrente da parte della Regione; trasferimento di contributi agli investimenti registrato come costo da parte della Regione e rilevazione di risconto passivo da parte della controllata nei casi in cui la spesa non è stata ancora realizzata);
4. verifica della corrispondenza dei saldi reciproci e individuazione dei disallineamenti in termini qualitativi e quantitativi;
5. sistemazione contabile dei disallineamenti tramite le scritture di rettifica;
6. elisione delle partite reciproche (costi/ricavi – debiti/crediti sia tra Regione e resto del gruppo, sia tra i soggetti del gruppo stesso);
7. individuazione della quota di pertinenza di terzi (quota del Patrimonio netto e del risultato d'esercizio);
8. annullamento delle partecipazioni.

Si precisa che nel caso di operazioni oggetto di un difforme trattamento fiscale, l'imposta non è oggetto di elisione, ai sensi di quanto prevede l'allegato 4/4 al D.Lgs.118/2011 (punto 4.2). Ad esempio, l'IVA indetraibile pagata dalla Regione ai componenti del Gruppo (per i quali invece l'Iva risulta detraibile) non è stata oggetto di eliminazione e rientra tra i costi del conto economico consolidato. Al riguardo si fa presente che con il meccanismo dello *split payment* nella contabilità della Regione il debito resta aperto anche per la componente split sino al pagamento della fattura.

L'IRAP dovuta a Regione Veneto da parte degli enti e società non è stata oggetto di elisione in quanto trattasi di imposta a cui è soggetta anche la Regione stessa oltretutto ad essere oggetto di perequazione.

Al termine delle scritture di rettifica ed elisione, il **valore delle partecipazioni** iscritte nel Bilancio Consolidato non ricomprese nel consolidamento 2021 sono le seguenti:

IV - Immobilizzazioni finanziarie		
1 - Partecipazioni in		
a) imprese controllate		2.725.580,16
<i>-Controllata di Veneto Sviluppo:</i>		2.725.580,16
FVS SGR S.p.A.	2.690.580,16	
<i>-Controllata di Avisp</i>		
CSQA SRL	35.000,00	
b) imprese partecipate		45.066.309,41
<i>-Collegate di Veneto Sviluppo</i>		33.505.505,71
APVS S.r.l.	16.479.933,54	
Bellelli Engineering S.r.l.	1,00	
Develon S.r.l.	2.000.000,00	
Enrive S.r.l.	1,00	
Maschio Gaspardo S.p.A.	15.025.568,17	
Xeptagen S.p.A.	1,00	
Walking Pipe S.p.A. in liquidazione	1,00	
<i>-Collegate di Infrastrutture Venete srl</i>		3.802.145,00
-Interporto di Rovigo S.p.A..	3.802.145,00	
<i>- Partecipate di AVISP Veneto Agricoltura</i>		5.893.384,00
Veronafiere spa	5.032.584,00	
Longarone Fiere srl	13.000,00	
Equalitas srl, Triveneta certificazioni srl e Unione Italiana vini Laboratori srl (partecipate da Valoritalia srl)	72.600,00	
Certottica SCRL (partecipata di CSQA srl)	700.000,00	
Equalitas srl (partecipata di CSQA srl)	75.200,00	
<i>- Partecipate di Parco Colli Euganei</i>		1.000,00
Gal Patavino	1.000,00	
<i>-Partecipate di Regione Veneto</i>		1.864.274,70
Società autostrade Alto Adriatico spa	1.862.530,55	
Società Infrastrutture Milano - Cortina 2026 spa	100.000,00	

Similmente, risulta rideterminato il valore dei **crediti immobilizzati** e dei **crediti dell'attivo circolante** che comprende le scritture relative alle imprese non oggetto di consolidamento:

IV - Immobilizzazioni finanziarie		
2 - Crediti verso		
a) imprese controllate		0,00
b) imprese partecipate		2.475.397,00
- da Bilancio Veneto Sviluppo spa	2.475.397,00	

C) Attivo circolante		
2 - Crediti per trasferimenti e contributi		
b) imprese controllate		0,00
c) Imprese partecipate		120.340,00
- da bilancio AVISP Veneto Agricoltura	120.340,00	

Le altre voci di bilancio relative a operazioni verso controllate e partecipate sono così rideterminate:

D) Debiti		
Debiti per trasferimenti e contributi in:		
c) imprese controllate:		37.500,00
- da Bilancio Veneto Sviluppo (verso controllate non consolidate)	37.500,00	
d) Imprese partecipate		59.778,00
- da bilancio AVISP Veneto Agricoltura	59.230,00	
-da bilancio Infrastrutture	548,00	

C Proventi e oneri finanziari		
Proventi finanziari		
a) da società controllate		1.104.473,00
- da bilancio Infrastrutture Venete (cessione Veneto Logistica a Interporto di Rovigo)	1.104.473,00	
b) da società partecipate		0,00

5.7 La redazione del Bilancio consolidato e la differenza di consolidamento

Nel bilancio consolidato della Regione i valori delle società partecipate sono confluiti pro-quota in proporzione alla percentuale posseduta: tale quota corrisponde al 100% per tutti gli enti e società, ad eccezione di CAV Spa, consolidata proporzionalmente al 50% e di Aipo, consolidata al 25%. In relazione alle partecipazioni controllate non totalitarie (Veneto Sviluppo Spa e Veneto Strade Spa) il consolidamento è stato integrale, con separata indicazione del risultato economico e del patrimonio di competenza di terzi.

Il bilancio di partenza è quello consolidato tra Regione e Consiglio.

Per ESU di Padova e per AVISP Veneto Agricoltura, trattandosi di gruppi intermedi, si è preso a riferimento, come indicato dal principio contabile 4/4, il bilancio consolidato. L'evidenziazione nel bilancio consolidato del gruppo Regione di una quota di utile e di patrimonio netto di terzi deriva dal consolidato di AVISP oltre che al consolidamento di Veneto Sviluppo Spa e Veneto Strade Spa. La composizione delle quote di pertinenza di terzi è dettagliatamente evidenziata in precedenza nel paragrafo dedicato al Patrimonio netto.

Nel rispetto di quanto previsto dal Principio contabile OIC n. 17, con l'operazione di annullamento della partecipazione oggetto di consolidamento deve essere determinato l'ammontare e la natura della differenza tra il valore della partecipazione risultante dal bilancio della consolidante e il valore della corrispondente frazione di patrimonio netto della controllata. Si specifica che le partecipazioni interessate al consolidamento sono valutate nel bilancio di Regione con il metodo del patrimonio netto come previsto dal principio contabile (All.4/3 del

D.l.gs.118/2011) In sede di consolidamento l'eliminazione del valore delle partecipazioni consolidate in contropartita delle corrispondenti frazioni del patrimonio netto di queste, comporta la sostituzione del valore della corrispondente voce di bilancio con le attività e passività di ciascuna delle imprese consolidate. ~~Per effetto di~~ Tale eliminazione può determinare la **differenza di consolidamento da annullamento**, che secondo prassi aziendale e sulla base degli schemi di bilancio consolidato previsti dal D.Lgs. 118/2011, viene imputata contabilmente alla voce **“Altre riserve disponibili”**.

La differenza di consolidamento da annullamento rappresenta, quindi, la differenza tra il valore della partecipazione, iscritta nel bilancio regionale con il metodo del patrimonio netto, e il valore della corrispondente frazione di patrimonio netto contabile della controllata/partecipata.

Nella **differenza da consolidamento da rettifiche** confluiscono invece le differenze dovute a disallineamenti contabili.

Limitatamente a pochissimi casi e per importi di valore irrisorio rispetto al valore globale del bilancio consolidato, non si è tenuto conto di operazioni infragruppo non significative, (valori assoluti al di sotto di 7.000,00 euro, notevolmente inferiori ai parametri percentuali di riferimento per la significatività complessiva della revisione dei bilanci stabiliti da IFAC e CNDCEC).

La **differenza da consolidamento complessiva** ammonta ad **euro 429.090.347,13**. La sua formazione viene illustrata nello specifico paragrafo riguardante le scritture di consolidamento (nelle scritture, è stato utilizzato il conto transitorio “riserve da consolidamento”).

Tale differenza è composta:

- da euro 353.188.901,45 – differenza da rettifiche gruppo Regione confluite alla voce “Altre riserve disponibili “del patrimonio netto”;
- - da euro 85.081.836,26 – differenza da rettifiche quota di terzi confluite alla voce “Fondo di dotazione e riserve di pertinenza di terzi”;
- - da euro -9.180.390,58 - differenza da annullamento delle partecipazioni consolidate ¹; che hanno trovato copertura nelle “riserve indisponibili vincolate all'utilizzo del metodo del patrimonio netto”.

La differenza da rettifiche deriva principalmente:

- dai ricavi per contributi agli investimenti erogati da regione, riscontati da parte degli enti e società (secondo quanto previsto dai principi contabili) e contabilizzati come costo da Regione Veneto. Ciò comporta che l'elisione del risconto non è mai coincidente con il valore del costo iscritto nella contabilità della capogruppo Regione. Infatti, in tutti i casi di erogazione di contributi agli investimenti per i quali il cronoprogramma non è determinato o determinabile o di riconoscimento a posteriori di contribuzione regionale (si vedano in particolare i rapporti con Veneto Strade Spa), il contributo è registrato interamente come costo nell'esercizio della capogruppo, mentre il relativo ricavo per la controllata viene correttamente riscontato;
- nel caso in cui i risconti siano costituiti da impegni da parte della Regione finanziati da risorse vincolate (trasferimenti statali, UE etc.) il risconto viene mantenuto in quanto la spesa correlata al provento costituito da risorse vincolate non è stata ancora realizzata;
- da contabilizzazione di medesimi fatti di gestione in esercizi diversi.

¹ L'importo è il saldo delle differenze positive e negative. In particolare per quanto riguarda la differenza positiva poiché non sono soddisfatte le condizioni per l'iscrizione di tali maggiori valori nell'attivo dello stato patrimoniale, essa è iscritta in detrazione della riserva di consolidamento.

Le rettifiche che hanno inciso maggiormente nel valore della differenza da consolidamento sono relative a:

- Veneto Strade per euro 340.566.606,45;
- Infrastrutture Venete srl per euro 18.744.642,70;
- Veneto Acque per euro 13.059.620,63;
- Veneto Sviluppo per euro 7.629.893,00.

5.8 Ammontare dei crediti e dei debiti di durata residua superiore ai cinque anni

Crediti

In base a quanto comunicato dagli Enti e Società, i crediti esigibili superiori ai cinque anni ammontano ad euro 97.896.808,89 e sono così composti:

<i>Enti e società</i>	<i>Ammontare dei crediti di durata residua superiore ai cinque anni</i>				
	<i>crediti verso amministrazioni pubbliche</i>	<i>altri crediti da tributi</i>	<i>crediti verso clienti e utenti</i>	<i>crediti verso altri soggetti</i>	<i>Totale</i>
Regione Veneto	43.818.166,08	-	-	1.134.625,03	44.952.791,11
Ater Pd	-	-	-	1.671.741,00	1.671.741,00
Ater Ve	-	-	-	253.663,00	253.663,00
Ater Vi	-	-	-	1.454.279,00	1.454.279,00
Ater Vr	-	-	-	700.634,05	700.634,05
AVEPA	-	-	-	8.478,00	8.478,00
ESU Ve	273.020,98	-	-	136.565,00	409.585,98
Ente Parco Regionale Dei Colli Euganei	85.096,90	-	-	-	85.096,90
Esu Vr	-	-	-	276.729,27	276.729,27
Irvv	-	-	-	8.278.857,63	8.278.857,63
Parco Naturale Regionale Della Lessinia	464.694,86	-	-	-	464.694,86
Parco Naturale Regionale del Fiume Sile	312.737,04	-	-	974,05	313.711,09
Veneto Acque Spa	-	-	-	39.026.547,00	39.026.547,00
Totale	44.953.715,86	-	-	52.943.093,03	97.896.808,89

Il totale dei crediti esigibili oltre 5 anni rappresenta il 2,5% del totale dei crediti (crediti immobilizzati e da attivo circolante). I valori maggiormente significativi sono in capo a Regione Veneto (44,9 milioni di euro) riferiti ai

rimborsi per concessioni di crediti concessi mediante i cosiddetti “fondi di rotazione” e Veneto Acque Spa (39 milioni di euro) in riferimento al pagamento dilazionato del prezzo di cessione dei rami d’azienda SAVEC.

Debiti

In base a quanto comunicato dagli Enti e Società, i debiti di durata residua superiori ai cinque anni ammontano ad euro 2.195.338.575,35 e sono così composti:

Enti e società	Ammontare dei debiti di durata residua superiore ai cinque anni							Totale
	<i>prestiti obbligazionari</i>	<i>v/ altre amministrazioni pubbliche</i>	<i>Acconti</i>	<i>verso banche e tesoriere</i>	<i>Verso altri finanziatori</i>	<i>Debiti per depositi cauzionali</i>	<i>Altri debiti</i>	
REGIONE VENETO	314.042.000,00	1.075.311.951,92	-	-	613.999.999,59	-	-	2.003.353.951,51
ATER BL	-	-	-	-	-	624.275,00	-	624.275,00
ATER PD	-	158.419,00	1.206.329,00	4.452.490,00	-	1.757.525,00	-	7.574.763,00
ATER RO	-	-	-	231.559,00	-	882.713,00	-	1.114.272,00
ATER TV	-	-	-	82.780,00	-	-	-	82.780,00
ATER VE	-	-	-	36.837,00	-	2.688.514,00	-	2.725.351,00
ATER VI	-	-	-	-	318.740,68	-	-	318.740,68
ATER VR	-	1.614.656,00	-	1.151.057,72	-	1.085.945,00	-	3.851.658,72
AVISIP	-	-	-	54.388,00	-	-	-	54.388,00
CAV SPA (al 50%)	114.789.366,00	-	-	-	-	-	-	114.789.366,00
ESU PD	-	-	-	-	4.354.248,94	-	-	4.354.248,94
ESU VE	-	1.501.353,96	-	-	-	-	-	1.501.353,96
ESU VR	-	-	-	-	-	-	8.741,54	8.741,54
VENETO ACQUE SPA	-	-	-	54.984.685,00	-	-	-	54.984.685,00
Totale	428.831.366,00	1.078.586.380,88	1.206.329,00	60.993.796,72	618.672.989,21	7.038.972,00	8.741,54	2.195.338.575,35

Il totale dei debiti maggiori di 5 anni rappresenta il 73,35% sul totale dei debiti da finanziamento (euro 2.993.016.106,48) e il 33,6% del totale dei debiti derivanti dal consolidato (euro 6.531.568.806,29). Essi riguardano in larghissima parte la capogruppo Regione, ed afferiscono al rimborso dell’Anticipazione di liquidità ex D.L. 35/2013, oltre al rimborso delle quote capitale di mutui e prestiti obbligazionari.

Debiti assistiti da garanzie reali su beni di imprese incluse nel consolidamento, con specifica indicazione della natura delle garanzie

Dalle informazioni ricevute dagli enti e società consolidati sono emerse le seguenti situazioni:

Ente/società	Importo	Natura delle garanzie
ESU PD - ente consolidante gruppo intermedio	4.354.248,94	Mutuo ipotecario per residenza Galileo Galilei

5.9 Composizione delle voci “ratei e risconti” e della voce “altri accantonamenti” dello stato patrimoniale.

Ratei attivi

Ente / Società	Consolidato 2021	Consolidato 2020	Variazione
REGIONE GIUNTA E CONSIGLIO	9.175,15	20.000,53	-10.825,38
A.T.E.R. Belluno	0,00	159,00	-159,00
A.T.E.R. Padova	16.177,00	4.153,00	12.024,00
A.T.E.R. Rovigo	0,00	0,00	0,00
A.T.E.R. Treviso	0,00	0,00	0,00
A.T.E.R. Venezia	0,00	0,00	0,00
A.T.E.R. Verona	1.841,00	1.420,00	421,00
A.T.E.R. Vicenza	0,00	0,00	0,00
Agenzia Veneta per i Pagamenti in Agricoltura	0,00	0,00	0,00
Agenzia Veneta per l'Innovazione del Settore Primario "Veneto Agricoltura"	531,00	77.899,00	-77.368,00
ARPA Veneto	0,00	0,00	0,00
Azienda Regionale per il Diritto allo Studio Universitario di Padova	0,00	519,00	-519,00
Azienda Regionale per il Diritto allo Studio Universitario di Venezia	0,00	0,00	0,00
Ente Parco naturale Regionale del fiume Sile	0,00	0,00	0,00
Ente Parco Regionale dei Colli Euganei	0,00	0,00	0,00
Ente Parco Regionale Delta del Po	0,00	0,00	0,00
Ente Regionale Veneto Lavoro	0,00	0,00	0,00
Fondazione Veneto Film Commission	30,70	26,64	4,06
Immobiliare Marco Polo Srl	6,00	0,00	6,00
Infrastrutture Venete Srl	0,00	3.022,00	-3.022,00
Istituto Regionale per le Ville Venete	0,00	0,00	0,00
Parco Naturale Regionale della Lessinia	0,00	0,00	0,00
Sistemi Territoriali Spa	0,00	286,00	-286,00
Veneto Acque Spa	467.165,00	0,00	467.165,00
Veneto Innovazione Spa	0,00	62,00	-62,00
Veneto Strade Spa	36.794,00	834,00	35.960,00
Veneto Sviluppo Spa	165.032,00	652.630,00	-487.598,00
Totale Ratei Attivi	696.751,85	761.011,17	- 64.259,32

L'importo dei Ratei Attivi registra complessivamente una variazione pari ad euro -64.259,32. Si segnalano in particolare gli importi presenti nei bilanci di Veneto Acque Spa pari a 467.165 euro poiché viene iscritta la quota di interessi attivi di competenza 2021 riconosciuta dai cessionari dei rami d'azienda SAVEC sul pagamento differito di una parte del prezzo di cessione; in secondo luogo, sul bilancio di Veneto Sviluppo Spa si registrano importi per euro 165.032,00 riferiti ad interessi attivi da finanziamenti, bancari e su titoli.

Risconti attivi

Ente / Società	Consolidato 2021	Consolidato 2020	Variazione
REGIONE GIUNTA E CONSIGLIO	764.627,67	740.854,95	23.772,72
A.T.E.R. Belluno	6.299,00	4.917,00	1.382,00
A.T.E.R. Padova	94.892,00	73.266,00	21.626,00
A.T.E.R. Rovigo	35.756,00	33.311,00	2.445,00
A.T.E.R. Treviso	7.790,00	6.821,00	969,00
A.T.E.R. Venezia	23.489,00	14.538,00	8.951,00
A.T.E.R. Verona	5.642,00	18.228,00	-12.586,00
A.T.E.R. Vicenza	24.462,00	34.517,00	-10.055,00
Agenzia Veneta per i Pagamenti in Agricoltura	120.121,76	91.559,78	28.561,98
Agenzia Veneta per l'Innovazione del Settore Primario "Veneto Agricoltura"	206.592,00	296.137,00	-89.545,00
ARPA Veneto	77.233,00	66.534,00	10.699,00
Azienda Regionale per il Diritto allo Studio Universitario di Padova	29.325,13	39.842,46	-10.517,33
Azienda Regionale per il Diritto allo Studio Universitario di Venezia	0,00	0,00	0,00
Concessioni Autostrade Venete Spa - CAV	33.677,50	167.161,50	-133.484,00
Ente Parco naturale Regionale del fiume Sile	8.900,67	10.401,66	-1.500,99
Ente Parco Regionale dei Colli Euganei	38.689,93	38.954,41	-264,48
Ente Parco Regionale Delta del Po	5.724,08	4.776,57	947,51
Ente Regionale Veneto Lavoro	1.016,44	27.432,77	-26.416,33
Fondazione Veneto Film Commission	112,95	113,12	-0,17
Immobiliare Marco Polo Srl	844,00	3.644,00	-2.800,00
Infrastrutture Venete Srl	1.325.998,00	2.399.040,05	-1.073.042,05
Istituto Regionale per le Ville Venete	9.623,27	9.381,53	241,74
Parco Naturale Regionale della Lessinia	0,00	0,00	0,00
Sistemi Territoriali Spa	274.127,00	396.770,00	-122.643,00
Veneto Acque Spa	27.722,00	20.979,00	6.743,00
Veneto Innovazione Spa	2.864,00	8.580,00	-5.716,00
Veneto Strade Spa	9.875.282,00	5.141.340,00	4.733.942,00
Veneto Sviluppo Spa	54.575,00	53.571,00	1.004,00
Totale Risconti Attivi	13.055.386,40	9.702.671,80	3.352.714,60

Gli importi dei risconti attivi più significativi sono riferiti a:

- Infrastrutture Venete: per euro 1.325.998,00 attinenti a costi per abbonamenti, canoni, premi assicurativi di competenza di esercizi successivi, canoni di leasing e manutenzione ordinaria non conclusi al 31/12 per i quali sono previsti contributi regionali e contributi europei;
- Veneto Strade: per euro 9.875.282,00 attinenti a risconti attivi per lavori non ultimati finanziati con sanzioni stradali, interventi connessi alla tempesta VAIA, ed interventi ripristinatori non conclusi al 31/12 da rendicontare.

- Regione Veneto: per euro 764.627,67, relativi ad altri premi di assicurazione contro danni, a premi di assicurazione per responsabilità civile verso terzi e premi di assicurazione su beni immobili.
- I risconti attivi degli ATER sono riferiti a costi di assicurazioni, abbonamenti e servizi.

Ratei passivi

Ente / Società	Consolidato 2021	Consolidato 2020	Variazione
REGIONE GIUNTA E CONSIGLIO	21.487.075,07	22.806.093,48	-1.319.018,41
A.T.E.R. Belluno	0,00	287,00	-287,00
A.T.E.R. Padova	39.222,00	0,00	39.222,00
A.T.E.R. Rovigo	0,00	0,00	0,00
A.T.E.R. Treviso	0,00	0,00	0,00
A.T.E.R. Venezia	46.554,00	27.206,00	19.348,00
A.T.E.R. Verona	0,00	2.624,00	-2.624,00
A.T.E.R. Vicenza	3.485,00	3.912,00	-427,00
Agenzia Veneta per i Pagamenti in Agricoltura	4.685.807,49	4.317.512,31	368.295,18
Agenzia Veneta per l'Innovazione del Settore Primario "Veneto Agricoltura"	966.388,00	742.448,00	223.940,00
AIPO - Agenzia Interregionale per il Fiume Po	149.928,41	167.493,41	-17.565,00
ARPA Veneto	0,00	0,00	0,00
Azienda Regionale per il Diritto allo Studio Universitario di Padova	667.272,15	663.013,06	4.259,09
Azienda Regionale per il Diritto allo Studio Universitario di Venezia	0,00	0,00	0,00
Ente Parco naturale Regionale del fiume Sile	0,00	0,00	0,00
Ente Parco Regionale dei Colli Euganei	78.402,73	0,00	78.402,73
Ente Parco Regionale Delta del Po	0,00	0,00	0,00
Ente Regionale Veneto Lavoro	3.301.366,93	2.680.000,00	621.366,93
Fondazione Veneto Film Commission	699,79	28,98	670,81
Immobiliare Marco Polo Srl	9,00	0,00	9,00
Infrastrutture Venete Srl	2.427,00	2.164,00	263,00
Istituto Regionale per le Ville Venete	0,00	0,00	0,00
Parco Naturale Regionale della Lessinia	0,00	0,00	0,00
Sistemi Territoriali Spa	1.875,00	9.756,00	-7.881,00
Veneto Acque Spa	197.079,00	205.652,00	-8.573,00
Veneto Innovazione Spa	166,00	1.787,00	-1.621,00
Veneto Strade Spa	6.870,00	15.758,00	- 8.888,00
Veneto Sviluppo Spa	63,00	61,00	2,00
Totale Ratei Passivi	31.634.690,57	31.645.796,24	- 11.105,67

Gli importi più significativi dei ratei passivi sono riferiti a quanto di seguito riportato:

- Regione registra l'importo di euro 7.892.998,72 per costi del personale per salario accessorio da erogare nel 2022 ma di competenza 2021 (saldo produttività); ed euro 13.594.076,35 riferito agli interessi passivi sull'anticipazione di liquidità D.L. 35/2013;

- Avepa registra un importo pari ad euro 4.685.807,49 legato principalmente al saldo produttività 2021 nonché a fatture da ricevere dai CAA a saldo per la loro attività 2021 in convenzione e la quota AGEA di competenza 2021;
- Ente regionale Veneto Lavoro per euro 3.301.366,93 ed Avisp per euro 966.388 anch'essi per costi del personale per salario accessorio del personale dipendente e dirigente (saldo produttività).

Risconti passivi

Ente / Società	Consolidato 2021	Consolidato 2020	Variazione
REGIONE GIUNTA E CONSIGLIO	1.006.674.882,71	903.298.400,06	103.376.482,65
A.T.E.R. Belluno	16.055,00	20.335,00	-4.280,00
A.T.E.R. Padova	409.342,00	511.286,00	-101.944,00
A.T.E.R. Rovigo	728,00	2.491,00	-1.763,00
A.T.E.R. Treviso	76.155,00	0,00	76.155,00
A.T.E.R. Venezia	24.621,00	33.974,00	-9.353,00
A.T.E.R. Verona	81.447,00	95.648,00	-14.201,00
A.T.E.R. Vicenza	559.190,00	563.992,00	-4.802,00
Agenzia Veneta per i Pagamenti in Agricoltura	162.154.686,00	1.044.076,32	161.110.609,68
Agenzia Veneta per l'Innovazione del Settore Primario "Veneto Agricoltura"	470.440,46	203.827,68	266.612,78
AIPO - Agenzia Interregionale per il Fiume Po	44.867.534,22	29.127.829,33	15.739.704,89
ARPA Veneto	638.708,00	610.032,00	28.676,00
Azienda Regionale per il Diritto allo Studio Universitario di Padova	866.749,86	883.578,20	-16.828,34
Azienda Regionale per il Diritto allo Studio Universitario di Venezia	2.609.778,78	2.750.046,14	-140.267,36
Azienda Regionale per il Diritto allo Studio Universitario di Verona	149.940,62	0,00	149.940,62
Concessioni Autostrade Venete Spa - CAV	177.398,00	194.131,00	-16.733,00
Ente Parco naturale Regionale del fiume Sile	0,00	0,00	0,00
Ente Parco Regionale dei Colli Euganei	33.979,37	0,00	33.979,37
Ente Parco Regionale Delta del Po	789.769,65	0,00	789.769,65
Ente Regionale Veneto Lavoro	38.897.139,34	26.934.685,45	11.962.453,89
Fondazione Veneto Film Commission	0,00	0,00	0,00
Immobiliare Marco Polo Srl	15,00	0,00	15,00
Infrastrutture Venete Srl	48.442.001,00	2.304.612,00	46.137.389,00
Istituto Regionale per le Ville Venete	0,00	0,00	0,00
Parco Naturale Regionale della Lessinia	55.363,83	0,00	55.363,83
Sistemi Territoriali Spa	149.755,00	160.951,00	-11.196,00

Ente / Società	Consolidato 2021	Consolidato 2020	Variazione
Veneto Acque Spa	14.523.679,81	0,00	14.523.679,81
Veneto Innovazione Spa	129.599,00	875,00	128.724,00
Veneto Strade Spa	6.589.132,00	9.168.817,00	- 2.579.685,00
Totale Risconti Passivi	1.329.388.090,65	977.909.587,18	351.478.503,47

Il totale dei risconti passivi ha registrato un incremento pari a +351.478.503,47 euro rispetto all'esercizio 2020.

La variazione deriva principalmente dalle scritture di consolidamento per minori elisioni di partite intercompany inerenti a risconti passivi costituiti da risorse vincolate (trasferimenti statali, Ue, etc.). A seguito della natura vincolata sono stati mantenuti in bilancio della partecipata.

Per una maggiore comparabilità e verificabilità dei dati contabili riferiti agli esercizi 2021 e 2020, si riporta la seguente tabella che consente di valutare in maniera dettagliata gli importi da saldi di bilancio registrati dagli enti/società del perimetro nonché gli importi a seguito delle operazioni di elisione come sopra descritte.

Risconti passivi	SALDI DI BILANCIO			CONSOLIDATO		
	Ente / Società	2021	2020	Variazione	Consolidato 2021	Consolidato 2020
REGIONE GIUNTA E CONSIGLIO	990.890.869,29	903.298.400,06	87.592.469,23	1.006.674.882,71	903.298.400,06	103.376.482,65
A.T.E.R. Belluno	16.055,00	20.335,00	- 4.280,00	16.055,00	20.335,00	-4.280,00
A.T.E.R. Padova	409.342,00	511.286,00	- 101.944,00	409.342,00	511.286,00	-101.944,00
A.T.E.R. Rovigo	728,00	2.491,00	- 1.763,00	728,00	2.491,00	-1.763,00
A.T.E.R. Treviso	76.155,00	0,00	76.155,00	76.155,00	0,00	76.155,00
A.T.E.R. Venezia	24.621,00	37.574,00	- 12.953,00	24.621,00	33.974,00	-9.353,00
A.T.E.R. Verona	81.447,00	95.648,00	-14.201,00	81.447,00	95.648,00	-14.201,00
A.T.E.R. Vicenza	559.190,00	563.992,00	-4.802,00	559.190,00	563.992,00	-4.802,00
Agenzia Veneta per i Pagamenti in Agricoltura	162.154.686,00	122.789.360,66	39.365.325,34	162.154.686,00	1.044.076,32	161.110.609,68
Agenzia Veneta per l'Innovazione del Settore Primario "Veneto Agricoltura"	1.574.207,00	1.351.577,00	222.630,00	470.440,46	203.827,68	266.612,78
AIPO - Agenzia Interregionale per il Fiume Po	44.867.534,22	29.127.829,33	15.739.704,89	44.867.534,22	29.127.829,33	15.739.704,89
ARPA Veneto	638.708,00	610.032,00	28.676,00	638.708,00	610.032,00	28.676,00
Azienda Regionale per il Diritto allo Studio Universitario di Padova	866.749,86	883.578,20	-16.828,34	866.749,86	883.578,20	-16.828,34
Azienda Regionale per il Diritto allo Studio Universitario di Venezia	2.609.778,78	2.750.046,14	-140.267,36	2.609.778,78	2.750.046,14	-140.267,36
Azienda Regionale per il Diritto allo Studio Universitario di Verona	149.940,62	0,00	149.940,62	149.940,62	0,00	149.940,62
Concessioni Autostrade Venete Spa - CAV	177.398,00	194.131,00	-16.733,00	177.398,00	194.131,00	-16.733,00
Ente Parco naturale Regionale del fiume Sile	126.466,42	0,00	126.466,42	0,00	0,00	0,00
Ente Parco Regionale dei Colli Euganei	33.979,37	660.258,64	-626.279,27	33.979,37	0,00	33.979,37
Ente Parco Regionale Delta del Po	789.769,65	0,00	789.769,65	789.769,65	0,00	789.769,65
Ente Regionale Veneto Lavoro	38.897.139,34	48.571.595,45	-9.674.456,11	38.897.139,34	26.934.685,45	11.962.453,89
Fondazione Veneto Film Commission	180.996,61	0,00	180.996,61	0,00	0,00	0,00
Immobiliare Marco Polo Srl	24,00	0,00	24,00	15,00	0,00	15,00

Risconti passivi	SALDI DI BILANCIO			CONSOLIDATO		
Ente / Società	2021	2020	Variazione	Consolidato 2021	Consolidato 2020	Variazione
Infrastrutture Venete Srl	54.499.778,00	54.636.739,00	-136.961,00	48.442.001,00	2.304.612,00	46.137.389,00
Istituto Regionale per le Ville Venete	0,00	0,00	0,00	0,00	0,00	0,00
Parco Naturale Regionale della Lessinia	55.363,83	0,00	55.363,83	55.363,83	0,00	55.363,83
Sistemi Territoriali Spa	151.630,00	170.707,00	- 19.077,00	149.755,00	160.951,00	-11.196,00
Veneto Acque Spa	15.355.914,00	24.881.415,00	-9.525.501,00	14.523.679,81	0,00	14.523.679,81
Veneto Innovazione Spa	129.765,00	2.662,00	127.103,00	129.599,00	875,00	128.724,00
Veneto Strade Spa	383.933.484,00	422.133.508,00	-38.200.024,00	6.589.132,00	9.168.817,00	- 2.579.685,00
Veneto Sviluppo Spa	63,00	61,00	2,00	0,00	0,00	0,00
Rettifiche di Consolidamento	- 369.863.692,34	-635.383.639,30	265.519.946,96			
Totale Risconti Passivi	1.329.388.090,65	977.909.587,18	351.478.503,47	1.329.388.090,65	977.909.587,18	351.478.503,47

Gli importi più rilevanti sono collegati ai seguenti bilanci:

Regione Veneto: l'importo complessivo è pari a 990.890.869,29 ed è costituito da

	2021
Risconti passivi	990.890.869,29
Contributi agli investimenti	831.064.787,35
<i>da altre amministrazioni pubbliche</i>	<i>793.087.632,72</i>
<i>da altri soggetti</i>	<i>37.977.154,63</i>
Altri risconti passivi	159.826.081,94

La voce Contributi agli investimenti è pari a 831.064.787,35 ed è composta dai risconti relativi ad entrate vincolate a contributi agli investimenti realizzati da terzi e ad entrate che finanziano investimenti propri della Regione rilevati tra le immobilizzazioni. In particolare, si evidenzia che i contributi ricevuti da altre amministrazioni pubbliche si attestano su un valore pari a 793.087.632,72 composto principalmente da contributi agli investimenti ricevuti da Ministeri ricevuti in anni precedenti per la costruzione della Superstrada Pedemontana Veneta (627,4 milioni) nonché ulteriori contributi oggetto di risconto in quanto spese che finanziano spesa futura FPV.

La voce altri risconti passivi è pari a 159.826.081,94 e comprende i seguenti importi:

- altri Risconti su Trasferimenti correnti da Ministeri su risconto entrate che confluiscono nell'avanzo vincolato: 51.548.582,18;
- altri risconti su entrate da Rimborsi, recuperi e restituzioni di somme non dovute o incassate in eccesso da Amministrazioni Locali che confluiscono nell'avanzo vincolato: 21.722.206,3;
- altri Risconti da altri proventi straordinari 10.049.771,58;
- altri risconti da altre multe, ammende, sanzioni e oblazioni a carico delle imprese che confluiscono nell'avanzo vincolato: 10.427.755,6;
- altri risconti immobilizzazioni materiali in costruzione per 6,2 milioni di euro riferiti alla banda ultra larga.

La variazione pari a 15.784.013,42 euro rispetto al saldo di bilancio della Regione è determinata da una scrittura di riclassificazione in sede di consolidamento di un debito verso controllanti per acconti presente sul bilancio di Veneto Acque e correlato a spese in fase di realizzazione che si chiudono contabilmente al termine dei lavori con la rilevazione di ricavi.

Avepa: presenta un saldo di bilancio pari ad euro 162.154.686,00 tutti derivanti da entrate relative a contributi vincolati nell'ambito del PORFESR e degli Aiuti di Stato.

Ente Regionale Veneto Lavoro: presenta un saldo di bilancio pari ad euro 38.897.139,34, di cui 21.197.139,34 relativi alle assegnazioni di contributi per investimenti per il potenziamento infrastrutturale dei Centri Per l'Impiego (CPI) i cui investimenti dovranno realizzarsi entro il 2022; in secondo luogo vi sono 17.700.000 relativi alle assegnazioni di parte corrente per la realizzazione del fondo disabili;

Infrastrutture Venete: registra a bilancio un importo pari ad euro 54.499.778,00 che si compone come di seguito:

- Risconti in conto esercizio per forniture servizi vari e Penali Trenitalia e Sistemi Territoriali Spa (iniziative utenza): euro 874.257,00;
- Risconti passivi in conto impianti per interventi sulla linea ferroviaria: euro 21.751.879;
- Risconti passivi in conto impianti per la divisione navigazione (gestione e manutenzione delle vie navigabili e relative opere idrauliche): euro 32.747.899;

Veneto Acque: il saldo di bilancio è pari ad euro 15.355.914,00 di cui:

- 14.241.302 per la realizzazione di condotte di adduzione per la tratta Lonigo (VI) – Brendola);
- 917.513 per quota di contributi in conto capitale per la realizzazione di condotte ed ulteriori tratte lungo la direttrice Brendola – Piazzola sul Brenta;

Veneto Strade: il cui saldo di bilancio è pari ad euro 383.933.484,00. Come si osserva dalla tabella, gli importi dei risconti effettuati da Veneto Strade vengono quasi interamente elisi in quanto composti da risorse regionali.

Si segnalano in particolare i seguenti interventi:

- Risconti passivi su interventi conclusi e non conclusi previsti nel piano triennale delle opere della Regione Veneto: euro 374.785.802;
- Risconti passivi su lavori non ultimati e finanziati da sanzioni per AutoveloX: euro 5.772.057;
- Risconti passivi per interventi connessi alla tempesta VAIA: euro 91.899;
- Altri risconti passivi: euro 3.276.856.

Altri accantonamenti (Altri Fondi per Rischi e Oneri)

Ente / Società	Altri accantonamenti 2021	Altri accantonamenti 2020	Variazione
REGIONE GIUNTA E CONSIGLIO	118.747.125,30	111.379.656,82	7.367.468,48
A.T.E.R. Belluno	182.384,00	182.384,00	-
A.T.E.R. Padova	711.000,00	384.000,00	327.000,00
A.T.E.R. Rovigo	371.739,00	352.309,00	19.430,00
A.T.E.R. Treviso	1.602.925,00	1.546.938,00	55.987,00
A.T.E.R. Venezia	12.909.752,00	12.548.418,00	361.334,00
A.T.E.R. Verona	4.004.459,00	3.939.074,00	65.385,00
A.T.E.R. Vicenza	914.675,00	905.804,00	8.871,00
Agenzia Veneta per i Pagamenti in Agricoltura	3.008.668,74	2.441.690,64	566.978,10
Agenzia Veneta per l'Innovazione del Settore Primario "Veneto Agricoltura"	4.997.581,00	4.929.980,00	67.601,00
AIPO - Agenzia Interregionale per il Fiume Po	4.447.873,62	2.491.228,48	1.956.645,14
ARPA Veneto	13.373.701,00	11.929.836,00	1.443.865,00
Azienda Regionale per il Diritto allo Studio Universitario di Padova	1.260.207,13	1.184.207,13	76.000,00
Azienda Regionale per il Diritto allo Studio Universitario di Venezia	271.017,96	225.810,34	45.207,62

Ente / Società	Altri accantonamenti 2021	Altri accantonamenti 2020	Variazione
Azienda Regionale per il Diritto allo Studio Universitario di Verona	167.338,06	167.338,06	-
Concessioni Autostrade Venete Spa – CAV	7.751.844,50	7.710.459,00	41.385,50
Ente Parco naturale Regionale del fiume Sile	215.621,30	235.000,00	- 19.378,70
Ente Parco Regionale dei Colli Euganei	201.185,97	201.185,97	-
Ente Parco Regionale Delta del Po	-	-	-
Ente Regionale Veneto Lavoro	-	-	-
Fondazione Veneto Film Commission	-	-	-
Infrastrutture Venete Srl	740.215,00	603.000,00	137.215,00
Istituto Regionale per le Ville Venete	-	-	-
Parco Naturale Regionale della Lessinia	7.425,77	5.128,43	2.297,34
Sistemi Territoriali Spa	91.442,00	255.497,00	- 164.055,00
Veneto Acque Spa	631.951,00	679.400,00	- 47.449,00
Veneto Strade Spa	45,00	9.800,00	- 9.755,00
Totale altri accantonamenti	176.610.177,35	164.308.144,87	12.302.032,48

Come si osserva dalla tabella, il Totale degli Accantonamenti è pari a 176.610.177,35 di cui euro 118.747.125,3 derivano dal bilancio della consolidante. La variazione rispetto all'esercizio 2020 ammonta a + 12.302.032,48 euro di cui euro 7.367.468,48 del bilancio di Regione.

Gli accantonamenti della capogruppo derivano:

- euro 12.153.234,71 dal bilancio del Consiglio Regionale (Fondo contenzioso 4,2 milioni, Fondo spese restituzione ex consiglieri per 6 mil. e Fondo spese per assegno di fine mandato per 1,4 mil.);
- euro 106.593.890,59 dal Bilancio della Giunta il cui dettaglio è il seguente:

Dettaglio Altri fondi	Fondo al 31/12/2021	Fondo al 31/12/2020	Variazione
Fondo Regionale di garanzia per la concessione di fidejussioni su operazioni di credito (art.25, LR10/9/1982)	35.867,93	35.867,93	-
Fondo rischi legali parte capitale e parte corrente(art. 46,c.3, D.Lgs 118/2011)	12.167.882,76	10.558.285,86	1.609.596,90
Fondo per la copertura di conguagli effettuati dallo Stato per recupero gettiti delle manovre fiscali erogate in eccedenza rispetto ai consuntivi (art.77 quater, DL 25/06/2008 n. 112)	7.160.305,00	14.309.956,20	- 7.149.651,20
Regolazioni finanziarie delle maggiori entrate nette derivanti dall'attuazione delle norme del comma 321 della legge finanziaria statale per l'esercizio 2007 (art.1, c.321, L.27/12/2006 n.296)	29.000.000,00	32.000.000,00	- 3.000.000,00
Accantonamento per la copertura delle minori entrate relative al contenzioso tributario in materia di irap e addizionale irpef - altre spese correnti Art.3 L. 27/12/202 n. 289	15.500.000,00	15.500.000,00	-
Accantonamento per fronteggiare gli oneri derivanti dalle gestioni liquidatorie delle disciolte ex ulss	11.426.753,70	11.808.641,00	- 381.887,30
Fondo per la copertura dei maggiori oneri potenziali conseguenti alla riduzione in area negativa dei parametri di indicizzazione di operazioni finanziarie	2.882.558,08	2.100.747,82	781.810,26

Dettaglio Altri fondi	Fondo al 31/12/2021	Fondo al 31/12/2020	Variazione
Fondo per concorso della Regione del Veneto per copertura eventuale deficit del Comitato Organizzatore dei Giochi Olimpici e Paralimpici Invernali - Milano - Cortina 2026 - Altre Spese Correnti (ART. 3, L.R. 25/11/2019, N.44)	28.420.523,12	14.210.261,56	14.210.261,56
Totali	106.593.890,59	100.523.760,37	6.070.130,22

Dalle informazioni delle note integrative dei bilanci dei soggetti consolidati si è rilevato quanto segue:

Arpav, registra un incremento degli accantonamenti pari a 1.443.865,00; tali incrementi derivano prevalentemente dal maggior accantonamento per rinnovi contrattuali.

Ater di Venezia rileva un accantonamento di euro 12,9 milioni riferito a varie voci tra cui le più rilevanti sono l'accantonamento al "Fondo per amm. finanziario alloggi" (8 milioni), il "Fondo per rischi cause legali" (2,6 milioni) e il "Fondo per manutenzione stabili" (0,8 milioni). L'incremento pari a 361.334,00 euro è imputabile principalmente al maggior accantonamento al "fondo rischi per cause legali".

AIPO registra un incremento degli accantonamenti pari a circa 2 milioni di euro, la maggior parte dei quali per accantonamenti al fondo rischi.

Concessioni Autostrade Venete Spa – CAV. L'importo di euro 7.751.844,50 è riferito quasi interamente al fondo per spese di rinnovo riferite ai beni costituenti la tratta autostradale gestita. Trattasi di spese di ripristino o sostituzione e spese di manutenzione, ammodernamento e trasformazione.

5.10 Suddivisione degli interessi e degli altri oneri finanziari tra le diverse tipologie di finanziamento

Proventi finanziari

Ente / Società	Proventi finanziari 2021	Proventi finanziari 2020	Variazione
REGIONE GIUNTA E CONSIGLIO	335.339,87	744.997,39	- 409.657,52
A.T.E.R. Belluno	4.617,00	5.610,00	- 993,00
A.T.E.R. Padova	10.437,00	5.775,00	4.662,00
A.T.E.R. Rovigo	30.699,00	12.230,00	18.469,00
A.T.E.R. Treviso	21.068,00	11.502,00	9.566,00
A.T.E.R. Venezia	61.062,00	88.615,00	- 27.553,00
A.T.E.R. Verona	89.559,00	49.427,00	40.132,00
A.T.E.R. Vicenza	98.202,00	176.583,00	-78.381,00
Agenzia Veneta per i Pagamenti in Agricoltura	0,00	128,11	-128,11
Agenzia Veneta per l'Innovazione del Settore Primario "Veneto Agricoltura"	5.889,00	25.476,00	-19.587,00
AIPO - Agenzia Interregionale per il Fiume Po	171,83	144,06	27,77
ARPA Veneto	23.832,00	940,00	22.892,00

Ente / Società	Proventi finanziari 2021	Proventi finanziari 2020	Variazione
Azienda Regionale per il Diritto allo Studio Universitario di Padova	8,89	0,81	8,08
Azienda Regionale per il Diritto allo Studio Universitario di Venezia	0,13	3,01	- 2,88
Azienda Regionale per il Diritto allo Studio Universitario di Verona	0,02	0,06	-0,04
Concessioni Autostrade Venete Spa - CAV	3.210,50	2.750,00	460,50
Ente Parco naturale Regionale del fiume Sile	0,00	0,24	- 0,24
Ente Parco Regionale dei Colli Euganei	0,03	0,03	0,00
Ente Parco Regionale Delta del Po	0,04	0,00	0,04
Ente Regionale Veneto Lavoro	0,00	0,00	0,00
Fondazione Veneto Film Commission	2,55	1,92	0,63
Immobiliare Marco Polo Srl	18.470,00	65.584,00	- 47.114,00
Infrastrutture Venete Srl	1.104.680,00	4.155,00	1.100.525,00
Istituto Regionale per le Ville Venete	9.137,84	3.923,48	5.214,36
Parco Naturale Regionale della Lessinia	-	-	-
Sistemi Territoriali Spa	224,00	5.679,00	- 5.455,00
Veneto Acque Spa	2.269.349,00	13.914,00	2.255.435,00
Veneto Innovazione Spa	51.719,00	84,00	51.635,00
Veneto Strade Spa	7.660,00	9.757,00	- 2.097,00
Veneto Sviluppo Spa	1.055.493,00	3.323.562,00	- 2.268.069,00
Totale	5.200.831,70	4.550.842,11	649.989,59

L'importo complessivo dei proventi finanziari di 5,2 milioni è aumentato di 649 mila euro rispetto all'esercizio precedente.

Come si osserva dalla tabella sopra riportata, Veneto Sviluppo registra la diminuzione più rilevante, euro 2.268.069,00, di cui 1,7 milioni si riferiscono alla plusvalenza realizzata nel 2020 dalla cessione di una quota di partecipazione della società APVS S.r.l.

L'aumento dei proventi rilevato da Veneto Acque Spa per euro 2.255.435,00 deriva dagli interessi attivi riconosciuti dai cessionari dei rami d'azienda SAVEC sul pagamento differito di una parte del prezzo di cessione.

Infrastrutture Venete Srl rileva un incremento dei proventi finanziari di euro 1.100.525,00 per lo più dovuto alla plusvalenza realizzata dalla cessione delle quote della controllata Veneto Logistica alla società collegata Interporto di Rovigo SpA, come disposto dalla legge regionale n. 39 del 29 dicembre 2020.

Interessi e altri oneri finanziari

Ente / Società	Interessi e altri oneri finanziari 2021	Interessi e altri oneri finanziari 2020	Variazione
REGIONE GIUNTA E CONSIGLIO	55.260.085,49	58.754.151,56	-3.494.066,07
A.T.E.R. Belluno	492,00	273,00	219,00
A.T.E.R. Padova	230.183,00	262.193,00	-32.010,00
A.T.E.R. Rovigo	25.755,00	29.938,00	-4.183,00
A.T.E.R. Treviso	6,00	999,00	-993,00

Ente / Società	Interessi e altri oneri finanziari 2021	Interessi e altri oneri finanziari 2020	Variazione
A.T.E.R. Venezia	2.099,00	3.809,00	-1.710,00
A.T.E.R. Verona	116.150,00	136.382,00	-20.232,00
A.T.E.R. Vicenza	5.627,00	10.006,00	-4.379,00
Agenzia Veneta per i Pagamenti in Agricoltura	11.734,79	16.053,03	-4.318,24
Agenzia Veneta per l'Innovazione del Settore Primario "Veneto Agricoltura"	130.287,00	98.739,00	31.548,00
AIPO - Agenzia Interregionale per il Fiume Po	2,43	4.334,54	-4.332,11
ARPA Veneto	937,00	12.762,00	-11.825,00
Azienda Regionale per il Diritto allo Studio Universitario di Padova	196.831,92	205.370,54	-8.538,62
Azienda Regionale per il Diritto allo Studio Universitario di Venezia	0,00	0,00	0,00
Concessioni Autostrade Venete Spa - CAV	6.751.656,50	7.512.810,00	-761.153,50
Ente Parco naturale Regionale del fiume Sile	0,00	0,00	0,00
Ente Parco Regionale dei Colli Euganei	0,00	0,00	0,00
Ente Parco Regionale Delta del Po	0,00	0,00	0,00
Ente Regionale Veneto Lavoro	41,03	0,00	41,03
Fondazione Veneto Film Commission	6,12	44,42	-38,30
Immobiliare Marco Polo Srl	0,00	4,00	-4,00
Infrastrutture Venete Srl	780.764,00	532.540,00	248.224,00
Istituto Regionale per le Ville Venete	0,00	0,00	0,00
Parco Naturale Regionale della Lessinia	1.435,11	2.205,64	-770,53
Sistemi Territoriali Spa	14.143,00	27.982,00	-13.839,00
Veneto Acque Spa	2.100.125,00	2.201.971,00	-101.846,00
Veneto Strade Spa	459.845,00	567.176,00	-107.331,00
Veneto Sviluppo Spa	315.960,00	1.026.729,00	-710.769,00
Totale	66.404.166,39	71.406.472,73	-5.002.306,34

La composizione della voce Interessi e altri oneri finanziari è data da interessi passivi per euro 56.718.948,89 e per euro 9.685.217,50 da altri oneri finanziari, in diminuzione rispetto all'esercizio precedente.

Regione Veneto ha sostenuto interessi passivi riferiti all'indebitamento per circa 20,7 milioni di euro, 27,6 milioni afferenti l'anticipazione di liquidità di cui al D.L. 35/2013 (finanziamento per pagamenti sanità) e 6,8 milioni di euro dovuti ai flussi netti in uscita da utilizzo di strumenti finanziari derivati.

L'importo di CAV spa di 6,7 milioni di euro (50% del valore di Bilancio) è riferito ad interessi passivi su emissione obbligazionaria (project-bond) per il finanziamento del passante di Mestre emessa nel 2016 per il valore nominale di 830 milioni di euro. Il debito al 31/12/2021 ammonta a 449 milioni.

5.11 Composizione delle voci “proventi straordinari” e “oneri straordinari”

La gestione straordinaria consolidata si compone delle seguenti voci:

Proventi straordinari

Ente / Società	Proventi straordinari - Consolidato 2021	Proventi straordinari - Consolidato 2020	Variazione
REGIONE GIUNTA E CONSIGLIO	54.719.766,31	103.030.014,56	-48.310.248,25
A.T.E.R. Belluno	246,00	229.737,00	-229.491,00
A.T.E.R. Padova	3.076.158,00	2.748.879,00	327.279,00
A.T.E.R. Rovigo	388.546,00	209.287,00	179.259,00
A.T.E.R. Treviso	1.933.819,00	773.901,00	1.159.918,00
A.T.E.R. Venezia	584.934,00	1.127.891,00	-542.957,00
A.T.E.R. Verona	2.376.669,00	2.815.060,00	-438.391,00
A.T.E.R. Vicenza	2.061.181,00	1.305.117,00	756.064,00
Agenzia Veneta per i Pagamenti in Agricoltura	60.165,89	159.666,80	-99.500,91
Agenzia Veneta per l'Innovazione del Settore Primario "Veneto Agricoltura"	334.410,00	57.805,00	276.605,00
AIPO - Agenzia Interregionale per il Fiume Po	578.364,87	1.280.827,32	-702.462,45
ARPA Veneto	981.135,00	1.912.812,00	-931.677,00
Azienda Regionale per il Diritto allo Studio Universitario di Padova	65.623,34	49.602,63	16.020,71
Azienda Regionale per il Diritto allo Studio Universitario di Venezia	120.343,80	238.793,45	-118.449,65
Azienda Regionale per il Diritto allo Studio Universitario di Verona	77.172,65	15.278,40	61.894,25
Concessioni Autostrade Venete Spa - CAV	0,00	103.384,00	-103.384,00
Ente Parco naturale Regionale del fiume Sile	84.033,92	4.662,00	79.371,92
Ente Parco Regionale dei Colli Euganei	1.509.865,66	77.049,66	1.432.816,00
Ente Parco Regionale Delta del Po	112.602,22	14.312,73	98.289,49
Ente Regionale Veneto Lavoro	537.143,00	2.415.588,70	-1.878.445,70
Fondazione Veneto Film Commission	0,00	0,00	0,00
Immobiliare Marco Polo Srl	0,00	62.329,00	-62.329,00
Infrastrutture Venete Srl	537.666,00	314.941,00	222.725,00
Istituto Regionale per le Ville Venete	75.787,18	468.276,20	-392.489,02
Parco Naturale Regionale della Lessinia	52.475,41	2.930,71	49.544,70
Sistemi Territoriali Spa	381.244,00	4.130.612,00	-3.749.368,00
Veneto Acque Spa	541.206,00	1.146.830,00	-605.624,00
Veneto Innovazione Spa	358.346,00	916,00	357.430,00
Veneto Strade Spa	5.386.771,00	611.888,00	4.774.883,00
Veneto Sviluppo Spa	314.305,00	162.189,00	152.116,00
Totale	77.249.980,25	125.470.581,16	-48.220.600,91

I proventi straordinari ammontano a 77.249.980,25 euro in diminuzione di 48.220.600,91 rispetto all'esercizio precedente.

Le principali differenze si riscontrano in Regione Veneto:

E) PROVENTI ED ONERI STRAORDINARI	31/12/2021	31/12/2020	Variazioni
Proventi straordinari	61.314.866,58	104.216.776,27	-42.901.909,69
Proventi da permessi di costruire	0,00	0,00	0,00
Proventi da trasferimenti in conto capitale	2.577.954,61	21.651.351,86	-19.073.397,25
Sopravvenienze attive e insussistenze del passivo	57.981.127,81	78.834.210,65	-20.853.082,84
Plusvalenze patrimoniali	201.084,16	1.905.213,76	-1.704.129,60
Altri proventi straordinari	554.700,00	1.826.000,00	-1.271.300,00
Totale proventi straordinari	61.314.866,58	104.216.776,27	-42.901.909,69

Come si osserva dalla tabella, il bilancio della Regione registra un importo da saldi di bilancio pari a 61.314.866,58 in netta riduzione rispetto all'esercizio precedente (circa -42,9 milioni). Tale importo è determinato per -19.073.397,25 dalla riduzione dei Proventi da trasferimenti in conto capitale connessi alle regolazioni contabili dei costi di gestione dei fondi amministrati da Veneto Sviluppo spa trattenuti dall'ente gestore direttamente dal Fondo; e per -20.853.082,84 sul conto Sopravvenienze attive e insussistenze del passivo che contiene insussistenze da riaccertamento ordinario, riduzioni del fondo svalutazione crediti, movimentazione dei debiti radiati, iscrizione e rettifiche del valore contabile del Modello degli Acquedotti Veneti (Mosav).

Veneto Strade spa: registra un importo pari ad euro 5.386.771 derivante principalmente da:

- sopravvenienze attive per conclusione delle attività su lavori della circonvallazione di Ronco all'Adige per euro 2.349.112;
- sopravvenienze attive su redditi da anni precedenti per euro 1.261.639;
- sopravvenienze attive su conclusione lavori vari euro 967.795;
- indennizzi da sinistri per euro 319.147.

Oneri straordinari

Ente / Società	Oneri straordinari - Consolidato 2021	Oneri straordinari - Consolidato 2020	Variazione
REGIONE GIUNTA E CONSIGLIO	181.362.848,68	32.234.725,55	149.128.123,13
A.T.E.R. Belluno	0,00	0,00	0,00
A.T.E.R. Padova	292.267,00	310.346,00	-18.079,00
A.T.E.R. Rovigo	453.007,00	41.988,00	411.019,00
A.T.E.R. Treviso	0,00	325.442,00	-325.442,00
A.T.E.R. Venezia	543.218,00	522.779,00	20.439,00
A.T.E.R. Verona	302.093,00	222.040,00	80.053,00
A.T.E.R. Vicenza	450.788,00	379.223,00	71.565,00
Agenzia Veneta per i Pagamenti in Agricoltura	147.107,09	6.456,55	140.650,54
Agenzia Veneta per l'Innovazione del Settore Primario "Veneto Agricoltura"	237.519,00	88.825,00	148.694,00

Ente / Società	Oneri straordinari - Consolidato 2021	Oneri straordinari - Consolidato 2020	Variazione
AIPO - Agenzia Interregionale per il Fiume Po	191.492,54	1.978.332,13	-1.786.839,59
ARPA Veneto	306.900,00	599.453,00	-292.553,00
Azienda Regionale per il Diritto allo Studio Universitario di Padova	213.509,06	231.403,43	-17.894,37
Azienda Regionale per il Diritto allo Studio Universitario di Venezia	34.388,89	50.365,37	-15.976,48
Azienda Regionale per il Diritto allo Studio Universitario di Verona	536,80	4.787,60	-4.250,80
Concessioni Autostrade Venete Spa - CAV	0,00	68.732,00	-68.732,00
Ente Parco naturale Regionale del fiume Sile	284.562,05	49.467,04	235.095,01
Ente Parco Regionale dei Colli Euganei	2.001.534,36	102.271,91	1.899.262,45
Ente Parco Regionale Delta del Po	18.938,02	673.300,19	-654.362,17
Ente Regionale Veneto Lavoro	54.455,91	683.409,67	-628.953,76
Fondazione Veneto Film Commission	0,00	0,00	0,00
Immobiliare Marco Polo Srl	0,00	0,00	0,00
Infrastrutture Venete Srl	22.508,00	11.653,00	10.855,00
Istituto Regionale per le Ville Venete	192.335,66	147.113,10	45.222,56
Parco Naturale Regionale della Lessinia	111.851,43	16.440,09	95.411,34
Sistemi Territoriali Spa	69.787,00	290.531,00	-220.744,00
Veneto Acque Spa	955,00	332.149,00	-331.194,00
Veneto Strade Spa	0,00	610.299,00	-610.299,00
Veneto Sviluppo Spa	45.069,00	0,00	45.069,00
Totale	187.337.671,49	39.981.532,63	147.356.138,86

Si specifica che in merito alla composizione dei proventi e oneri straordinari si evidenzia che incide in modo predominante l'attività di riaccertamento ordinario di Regione e degli altri enti con contabilità finanziaria, le cui scritture di variazione dei residui confluiscono alle voci sopravvenienze attive e insussistenze del passivo e sopravvenienze passive e insussistenze dell'attivo del conto economico.

Gli oneri straordinari essi si attestano su un importo di euro 187.337.671,49 con un incremento rispetto all'esercizio precedente pari ad euro 147.356.138,86.

Gli importi più significativi derivano anche in questo caso dal bilancio della Regione che registra oneri straordinari come di seguito riportati:

E) PROVENTI ED ONERI STRAORDINARI	31/12/2021	31/12/2020	Variazioni
Oneri straordinari	181.202.151,54	31.902.970,42	149.299.181,12
Trasferimenti in conto capitale	0,00	0,00	0,00
Soprapvenienze passive e insussistenze dell'attivo	181.116.503,40	30.798.048,53	150.318.454,87
Minusvalenze patrimoniali	2.464,83	994.803,18	-992.338,35
Altri oneri straordinari	83.183,31	110.118,71	-26.935,40
Totale oneri straordinari	181.202.151,54	31.902.970,42	149.299.181,12

Dalla tabella si osserva che la variazione dipende principalmente dalle sopravvenienze passive ed insussistenze dell'attivo derivanti dalle minori entrate registrate in sede di riaccertamento ordinario connesse per la quasi totalità agli accertamenti della tassa automobilistica regionale di competenza dell'esercizio 2017 che sono stati iscritti a ruolo nel corso del 2021.

5.12 Ammontare dei compensi spettanti agli amministratori e ai sindaci dell'impresa capogruppo per lo svolgimento di tali funzioni anche in altre imprese incluse nel consolidamento

In considerazione del divieto imposto dalle norme in materia di conflitto di interessi e anticorruzione, nessun membro della Giunta regionale della capogruppo Regione Veneto svolge funzioni presso società partecipate consolidate.

Anche le imprese capogruppo intermedio "Esu di Padova" e "AVISP Veneto Agricoltura", non presentano amministratori o sindaci che svolgono pari funzione in altri enti o società del Gruppo.

5.13 Informazioni per ciascuna categoria di strumenti finanziari derivati sul *fair value*, entità e natura.

Tra i soggetti consolidati, solo Regione (Giunta regionale) presenta nel bilancio contratti per strumenti finanziari derivati.

La Regione del Veneto ha in essere due contratti in derivati a copertura del rischio di tasso d'interesse su due prestiti obbligazionari (nominati "Regione del Veneto 2005" e "Regione del Veneto 2003") emessi a tasso variabile. I due contratti derivati, definiti tecnicamente *Interest Rate Collar* (di seguito anche *collar*), rientrano tra le operazioni consentite dalla normativa che disciplinava i contratti derivati degli enti territoriali alla data di negoziazione delle operazioni (articolo 3, lettera del DM 389/03).

In data 31 dicembre 2021 i contratti derivati in questione presentano un valore di mercato complessivamente pari a euro 37.662.325,51 negativi per la Regione. Nella tabella successiva si riporta nel dettaglio il Fair Value dei due contratti collar. Il Fair Value è determinato secondo le modalità previste dall'articolo 1 comma 3 decreto legislativo n. 394 del 30 dicembre 2003 e sulla base della prassi di mercato.

N° Copertura	Descrizione	Nozionale residuo	Durata residua	Fair Value
Collar Depfa	derivato di copertura rischio di tasso prestito obbligazionario a tasso variabile "Regione del Veneto 2005"	57.006.000,00	4,50	- 6.156.904,40
Collar Intesa	derivato di copertura rischio di tasso prestito obbligazionario a tasso variabile "Regione del Veneto 2003"	93.984.000,00	14,50	- 31.505.421,11
Totale		150.990.000,00		- 37.662.325,51

5.14 Perdite ripianate dall'Ente.

Negli ultimi tre esercizi non sono state ripianate perdite societarie da parte della Regione attraverso conferimenti o altre operazioni finanziarie.

5.15 Dati di bilancio delle partecipate - Prospetti di sintesi

Di seguito sono rappresentati:

- i saldi di Bilancio degli enti e società partecipate prima delle operazioni consolidamento. Per Aipo e Cav spa i saldi sono riproporzionati alla quota di partecipazione regionale.
- i dati aggregati;
- le rettifiche;
- i dati di consolidato.

Stato Patrimoniale

Voci di Stato Patrimoniale	REGIONE GIUNTA E CONSIGLIO	A.T.E.R. Belluno	A.T.E.R. Padova	A.T.E.R. Rovigo	A.T.E.R. Treviso	A.T.E.R. Venezia	A.T.E.R. Verona	A.T.E.R. Vicenza	Agenzia Veneta per i Pagamenti in Agricoltura	Agenzia Veneta per l'Innovazione del Settore Primario "Veneto Agricoltura"
Crediti verso lo Stato ad altre amministrazioni pubbliche per la partecipazione al fondo di dotazione	0,00	0,00	0,00	0,00	0,00	0,00	0,00	0,00	0,00	28.062,00
Immobilizzazioni immateriali	254.444.064,31	25.952,00	17.012,00	61.049,00	27.650,00	20.288,00	25.529,00	4.584,00	4.077.311,68	7.833.289,00
Immobilizzazioni materiali	2.352.589.841,26	60.450.100,00	223.826.642,00	110.398.653,00	152.869.671,00	276.853.144,00	219.345.755,00	158.452.256,00	21.366.781,00	12.401.720,00
Immobilizzazioni finanziarie	2.518.176.212,50	-471,00	14.091.087,00	1.655.552,00	2.743,00	1.763.008,00	2.416.501,00	4.370.625,00	0,00	6.238.806,00
Totale Immobilizzazioni (B)	5.125.210.118,07	60.475.581,00	237.934.741,00	112.115.254,00	152.900.064,00	278.636.440,00	221.787.785,00	162.827.465,00	25.444.092,68	26.473.815,00
Rimanenze	106.511,05	515.255,00	0,00	0,00	9.643.218,00	6.056.005,00	6.170.648,00	3.322.129,00	0,00	4.611.211,00
Crediti	3.094.008.441,21	2.464.984,00	21.663.050,00	3.433.359,00	8.599.699,00	20.293.645,00	5.361.796,00	3.065.393,00	132.786.153,45	19.443.977,00
Attività finanziarie che non costituiscono immobilizzi	0,00	0,00	0,00	0,00	0,00	0,00	0,00	0,00	0,00	397.500,00
Disponibilità liquide	1.500.621.775,23	8.452.105,00	16.545.079,00	10.116.333,00	16.128.407,00	10.000.601,00	9.174.243,00	7.144.670,00	52.479.331,00	38.027.192,00
Attivo circolante (C)	4.594.736.727,49	11.432.344,00	38.208.129,00	13.549.692,00	34.371.324,00	36.350.251,00	20.706.687,00	13.532.192,00	185.265.484,45	62.479.880,00
Ratei attivi	9.175,15	0,00	16.177,00	0,00	0,00	0,00	1.841,00	0,00	0,00	531,00
Risconti attivi	764.627,67	6.299,00	94.892,00	35.756,00	7.790,00	23.489,00	5.642,00	24.462,00	120.121,76	206.592,00
Ratei e risconti attivi (D)	773.802,82	6.299,00	111.069,00	35.756,00	7.790,00	23.489,00	7.483,00	24.462,00	120.121,76	207.123,00
Stato Patrimoniale ATTIVO	9.720.720.648,38	71.914.224,00	276.253.939,00	125.700.702,00	187.279.178,00	315.010.180,00	242.501.955,00	176.384.119,00	210.829.698,89	89.188.880,00
Fondo di dotazione	251.247.936,09	870.109,00	9.115.852,00	14.833.088,00	8.021.709,00	3.844.642,00	3.979.792,00	705.672,00	23.231.887,55	26.308.581,00
Riserve	2.095.493.892,08	68.405.008,00	240.688.174,00	105.594.625,00	165.465.351,00	280.041.888,00	216.397.006,00	167.293.786,00	0,00	16.406.973,00
Risultato economico dell'esercizio	148.633.064,24	448.468,00	2.430.263,00	259.946,00	2.470.021,00	409.001,00	2.154.967,00	606.929,00	2.921.952,52	6.925.209,00
Totale Patrimonio netto di gruppo	2.495.537.726,66	69.723.585,00	252.234.289,00	120.687.659,00	175.957.081,00	284.295.531,00	222.531.765,00	168.606.387,00	26.574.495,81	49.640.763,00
Fondo di dotazione e riserve di pertinenza di terzi	0,00	0,00	0,00	0,00	0,00	0,00	0,00	0,00	0,00	288.177,00
Risultato economico dell'esercizio di pertinenza di terzi	0,00	0,00	0,00	0,00	0,00	0,00	0,00	0,00	0,00	87.147,00
Totale Patrimonio netto di pertinenza di terzi	0,00	0,00	0,00	0,00	0,00	0,00	0,00	0,00	0,00	375.324,00
Fondi per rischi ed oneri	118.747.125,30	182.384,00	1.341.049,00	371.739,00	4.142.159,00	13.149.239,00	4.426.314,00	914.675,00	3.008.668,74	5.074.588,00
Trattamento di Fine Rapporto	157.472,08	523.598,00	482.763,00	1.473.430,00	1.435.681,00	685.026,00	1.100.695,00	601.595,00	1.260.351,51	8.043.199,00

Voci di Stato Patrimoniale	REGIONE GIUNTA E CONSIGLIO	A.T.E.R. Belluno	A.T.E.R. Padova	A.T.E.R. Rovigo	A.T.E.R. Treviso	A.T.E.R. Venezia	A.T.E.R. Verona	A.T.E.R. Vicenza	Agenzia Veneta per i Pagamenti in Agricoltura	Agenzia Veneta per l'Innovazione del Settore Primario "Veneto Agricoltura"
Debiti	6.093.900.379,98	1.468.602,00	21.747.274,00	3.167.146,00	5.668.102,00	16.809.209,00	14.361.734,00	5.698.787,00	13.145.689,34	23.514.411,00
Ratei passivi	21.487.075,07	0,00	39.222,00	0,00	0,00	46.554,00	0,00	3.485,00	4.685.807,49	966.388,00
Risconti passivi	990.890.869,29	16.055,00	409.342,00	728,00	76.155,00	24.621,00	81.447,00	559.190,00	162.154.686,00	1.574.207,00
Ratei e risconti passivi (E)	1.012.377.944,36	16.055,00	448.564,00	728,00	76.155,00	71.175,00	81.447,00	562.675,00	166.840.493,49	2.540.595,00
Stato Patrimoniale PASSIVO	9.720.720.648,38	71.914.224,00	276.253.939,00	125.700.702,00	187.279.178,00	315.010.180,00	242.501.955,00	176.384.119,00	210.829.698,89	89.188.880,00
Totale Conti d'Ordine	1.015.201.330,83	1.261.182,00	3.746.799,00	3.788.558,00	4.698.495,00	15.878.642,00	6.554.295,00	7.319.244,00	0,00	65.246.754,00

Voci di Stato Patrimoniale	AIPO - Agenzia Interregionale per il Fiume Po	ARPA Veneto	Azienda Regionale per il Diritto allo Studio Universitario di Padova	Azienda Regionale per il Diritto allo Studio Universitario di Verona	Azienda Regionale per il Diritto allo Studio Universitario di Venezia	Ente Parco naturale Regionale del fiume Sile	Ente Parco Regionale dei Colli Euganei	Parco Naturale Regionale della Lessinia	Ente Parco Regionale Delta del Po	Ente Regionale Veneto Lavoro
Crediti verso lo Stato ad altre amministrazioni pubbliche per la partecipazione al fondo di dotazione	0,00	0,00	0,00	0,00	0,00	0,00	0,00	0,00	0,00	0,00
Immobilizzazioni immateriali	160.899.047,56	638.083,00	3.795.901,10	170.041,49	1.662.237,38	0,00	0,00	0,00	657.551,47	570.082,76
Immobilizzazioni materiali	11.365.148,03	59.081.185,00	12.514.836,59	3.201.015,71	2.049.798,55	3.445.575,39	766.924,35	0,00	796.897,80	3.042.270,34
Immobilizzazioni finanziarie	90.229,01	0,00	15.775,69	0,00	0,00	0,00	1.000,00	0,00	0,00	0,00
Totale Immobilizzazioni (B)	172.354.424,60	59.719.268,00	16.326.513,38	3.371.057,20	3.712.035,93	3.445.575,39	767.924,35	0,00	1.454.449,27	3.612.353,10
Rimanenze	0,00	406.639,00	0,00	0,00	0,00	0,00	0,00	0,00	0,00	0,00
Crediti	32.228.806,93	8.190.238,00	1.575.776,79	345.424,49	696.857,76	313.711,69	683.306,21	1.405.846,71	1.468.165,66	61.957.433,42
Attività finanziarie che non costituiscono immobilizzi	0,00	0,00	0,00	0,00	0,00	0,00	0,00	0,00	0,00	0,00
Disponibilità liquide	8.382.549,33	40.176.355,00	10.227.674,55	10.609.882,76	7.845.797,00	639.487,09	2.018.004,06	373.610,54	2.193.983,09	75.093.705,38
Attivo circolante (C)	40.611.356,26	48.773.232,00	11.803.451,34	10.955.307,25	8.542.654,76	953.198,78	2.701.310,27	1.779.457,25	3.662.148,75	137.051.138,80
Ratei attivi	0,00	0,00	0,00	0,00	0,00	0,00	0,00	0,00	0,00	0,00
Risconti attivi	0,00	77.233,00	29.325,13	0,00	0,00	8.900,67	38.689,93	0,00	5.724,08	1.016,44
Ratei e risconti attivi (D)	0,00	77.233,00	29.325,13	0,00	0,00	8.900,67	38.689,93	0,00	5.724,08	1.016,44
Stato Patrimoniale ATTIVO	212.965.780,86	108.569.733,00	28.159.289,85	14.326.364,45	12.254.690,69	4.407.674,84	3.507.924,55	1.779.457,25	5.122.322,10	140.664.508,34
Fondo di dotazione	39.361.815,03	22.892.059,00	22.018.639,45	1.457.221,38	3.141.155,94	3.273.008,54	1.175.302,02	1.270.548,40	1.846.116,71	0,00
Riserve	86.965.424,23	57.159.078,00	0,00	0,00	0,00	0,00	527.159,23	0,00	0,00	2.471.778,28
Risultato economico dell'esercizio	1.648.516,38	6.389,00	-1.125.830,31	31.688,63	387.562,41	-319.291,64	780.865,43	-347.677,16	356.695,53	30.020.600,91
Totale Patrimonio netto di gruppo	154.796.061,87	80.057.526,00	17.026.476,99	11.310.414,32	5.863.133,36	3.785.573,30	2.476.297,86	917.285,46	2.775.575,49	86.408.425,94
Fondo di dotazione e riserve di pertinenza di terzi	0,00	0,00	0,00	0,00	0,00	0,00	0,00	0,00	0,00	0,00
Risultato economico dell'esercizio di pertinenza di terzi	0,00	0,00	0,00	0,00	0,00	0,00	0,00	0,00	0,00	0,00
Totale Patrimonio netto di pertinenza di terzi	0,00	0,00	0,00	0,00	0,00	0,00	0,00	0,00	0,00	0,00
Fondi per rischi ed oneri	4.447.873,62	13.373.701,00	2.060.207,13	167.338,06	451.929,28	215.621,30	201.185,97	7.425,77	0,00	0,00
Trattamento di Fine Rapporto	0,00	0,00	74,90	0,00	0,00	0,00	0,00	0,00	0,00	0,00
Debiti	8.704.382,74	14.499.798,00	7.538.508,82	2.698.671,45	3.329.849,27	280.013,82	718.058,62	799.382,19	1.556.976,96	12.057.576,13
Ratei passivi	149.928,41	0,00	667.272,15	0,00	0,00	0,00	78.402,73	0,00	0,00	3.301.366,93
Risconti passivi	44.867.534,22	638.708,00	866.749,86	149.940,62	2.609.778,78	126.466,42	33.979,37	55.363,83	789.769,65	38.897.139,34
Ratei e risconti passivi (E)	45.017.462,63	638.708,00	1.534.022,01	149.940,62	2.609.778,78	126.466,42	112.382,10	55.363,83	789.769,65	42.198.506,27
Stato Patrimoniale PASSIVO	212.965.780,86	108.569.733,00	28.159.289,85	14.326.364,45	12.254.690,69	4.407.674,84	3.507.924,55	1.779.457,25	5.122.322,10	140.664.508,34
Totale Conti d'Ordine	71.135.132,16	0,00	5.703.008,97	0,00	256.448,51	190.423,95	756.712,47	0,00	1.743.427,03	11.867.469,16

Voci di Stato Patrimoniale	Istituto Regionale per le Ville Venete	Fondazione Veneto Film Commission	Infrastrutture Venete Srl	Concessioni Autostrade Venete Spa - CAV	Sistemi Territoriali Spa	Veneto Innovazione Spa	Veneto Acque Spa	Immobiliare Marco Polo Srl	Veneto Sviluppo Spa	Veneto Strade Spa
Crediti verso lo Stato ad altre amministrazioni pubbliche per la partecipazione al fondo di dotazione	0,00	0,00	0,00	0,00	0,00	0,00	0,00	0,00	0,00	0,00
Immobilizzazioni immateriali	0,00	0,00	3.720.990,00	257.114.744,00	2.278.294,00	6.558,00	6.400,00	824.219,00	105.906,00	543.621,00
Immobilizzazioni materiali	2.561.600,11	0,00	51.965.919,00	637.881,00	177.273,00	24.205,00	23.080.445,00	5.116.493,00	2.591.615,00	389.262.107,00
Immobilizzazioni finanziarie	12.130.672,14	67,27	3.802.145,00	529,00	0,00	1,00	55.331.701,00	922,00	91.672.824,00	353.629,00
Totale Immobilizzazioni (B)	14.692.272,25	67,27	59.489.054,00	257.753.154,00	2.455.567,00	30.764,00	78.418.546,00	5.941.634,00	94.370.345,00	390.159.357,00
Rimanenze	0,00	0,00	1.447.938,00	581.991,00	3.091.249,00	4.499.866,00	2.609.750,00	70.316,00	0,00	10.260.142,00
Crediti	1.909.724,07	11.096,21	28.472.701,00	53.385.417,50	5.796.326,00	1.760.232,00	6.417.040,00	116.101,00	2.854.232,00	28.657.559,00
Attività finanziarie che non costituiscono immobilizzi	0,00	0,00	0,00	0,00	0,00	0,00	0,00	0,00	5.360.405,00	0,00
Disponibilità liquide	26.485.574,23	378.368,07	26.311.569,00	60.500.721,00	12.283.422,00	3.874.568,00	32.502.640,00	3.579.260,00	51.987.342,00	4.723.875,00
Attivo circolante (C)	28.395.298,30	389.464,28	56.232.208,00	114.468.129,50	21.170.997,00	10.134.666,00	41.529.430,00	3.765.677,00	60.201.979,00	43.641.576,00
Ratei attivi	0,00	30,70	0,00	0,00	0,00	0,00	467.165,00	6,00	165.032,00	36.794,00
Risconti attivi	9.623,27	112,95	1.681.697,00	33.677,50	274.127,00	2.864,00	27.722,00	844,00	54.575,00	9.875.282,00
Ratei e risconti attivi (D)	9.623,27	143,65	1.681.697,00	33.677,50	274.127,00	2.864,00	494.887,00	850,00	219.607,00	9.912.076,00
Stato Patrimoniale ATTIVO	43.097.193,82	389.675,20	117.402.959,00	372.254.961,00	23.900.691,00	10.168.294,00	120.442.863,00	9.708.161,00	154.791.931,00	443.713.009,00
Fondo di dotazione	41.228.232,63	70.000,00	4.000.000,00	1.000.000,00	6.141.995,00	520.000,00	5.131.600,00	25.500,00	112.407.840,00	5.163.200,00
Riserve	0,00	178.194,77	0,00	0,00	0,00	0,00	0,00	0,00	0,00	0,00
Risultato economico dell'esercizio	-374.842,51	-60.997,23	680.993,00	8.007.151,50	847.451,00	13.333,00	561.614,00	22.502,00	80.173,00	110.908,00
Totale Patrimonio netto di gruppo	39.306.064,87	187.197,54	4.812.314,00	93.264.408,00	17.968.407,00	1.548.926,00	8.577.549,00	9.179.373,00	134.298.582,00	7.468.403,00
Fondo di dotazione e riserve di pertinenza di terzi	0,00	0,00	0,00	0,00	0,00	0,00	0,00	0,00	0,00	0,00
Risultato economico dell'esercizio di pertinenza di terzi	0,00	0,00	0,00	0,00	0,00	0,00	0,00	0,00	0,00	0,00
Totale Patrimonio netto di pertinenza di terzi	0,00	0,00	0,00	0,00	0,00	0,00	0,00	0,00	0,00	0,00
Fondi per rischi ed oneri	0,00	0,00	740.215,00	7.751.844,50	561.090,00	0,00	631.951,00	0,00	190.052,00	45,00
Trattamento di Fine Rapporto	0,00	5.614,40	541.084,00	195.784,00	522.978,00	496.699,00	241.060,00	288.452,00	85.889,00	4.721.870,00
Debiti	3.791.128,95	15.166,86	56.809.568,00	270.865.526,50	4.696.586,00	7.992.904,00	95.636.389,00	240.312,00	20.217.345,00	47.589.207,00
Ratei passivi	0,00	699,79	2.427,00	0,00	1.875,00	166,00	197.079,00	9,00	63,00	6.870,00
Risconti passivi	0,00	180.996,61	54.497.351,00	177.398,00	149.755,00	129.599,00	15.158.835,00	15,00	0,00	383.926.614,00
Ratei e risconti passivi (E)	0,00	181.696,40	54.499.778,00	177.398,00	151.630,00	129.765,00	15.355.914,00	24,00	63,00	383.933.484,00
Stato Patrimoniale PASSIVO	43.097.193,82	389.675,20	117.402.959,00	372.254.961,00	23.900.691,00	10.168.294,00	120.442.863,00	9.708.161,00	154.791.931,00	443.713.009,00
Totale Conti d'Ordine	537.010,04	0,00	118.389.960,00	97.900,00	0,00	0,00	2.337.895,00	0,00	33.050.376,00	0,00

Voci di Stato Patrimoniale	AGGREGATO	Rettifiche di consolidamento	Bilancio Consolidato
Crediti verso lo Stato ad altre amministrazioni pubbliche per la partecipazione al fondo di dotazione	28.062,00	0,00	28.062,00
Immobilizzazioni immateriali	699.530.405,75	-100.000,00	699.430.405,75
Immobilizzazioni materiali	4.160.235.753,13	48.074.309,65	4.208.310.062,78
Immobilizzazioni finanziarie	2.712.113.558,61	-1.972.643.601,18	739.469.957,43
Totale Immobilizzazioni (B)	7.571.879.717,49	-1.924.669.291,53	5.647.210.425,96
Rimanenze	53.392.868,05	-12.508,03	53.380.360,02
Crediti	3.549.366.494,10	-243.545.722,44	3.305.820.771,66
Attività finanziarie che non costituiscono immobilizzi	5.757.905,00	0,00	5.757.905,00
Disponibilità liquide	2.048.878.124,33	25.128.475,38	2.074.006.599,71
Attivo circolante (C)	5.657.395.391,48	-218.429.755,09	5.438.965.636,39
Ratei attivi	696.751,85	0,00	696.751,85
Risconti attivi	13.411.085,40	-355.699,00	13.055.386,40
Ratei e risconti attivi (D)	14.107.837,25	-355.699,00	13.752.138,25
Stato Patrimoniale ATTIVO	13.243.411.008,22	-2.143.454.745,62	11.099.956.262,60
Fondo di dotazione	614.283.502,74	-363.035.566,65	251.247.936,09
Riserve	3.503.088.337,59	-1.095.651.309,88	2.407.437.027,71
Risultato economico dell'esercizio	208.587.625,70	-18.294.398,65	190.293.227,05
Totale Patrimonio netto di gruppo	4.547.817.277,47	-1.698.676.252,37	2.849.141.025,10
Fondo di dotazione e riserve di pertinenza di terzi	288.177,00	152.831.949,78	153.120.126,78
Risultato economico dell'esercizio di pertinenza di terzi	87.147,00	-5.360,35	81.786,65
Totale Patrimonio netto di pertinenza di terzi	375.324,00	152.826.589,43	153.201.913,43
Fondi per rischi ed oneri	182.158.420,67	0,00	182.158.420,67
Trattamento di Fine Rapporto	22.863.315,89	0,00	22.863.315,89
Debiti	6.759.518.685,63	-227.949.879,34	6.531.568.806,29
Ratei passivi	31.634.690,57	0,00	31.634.690,57
Risconti passivi	1.699.043.293,99	-369.655.203,34	1.329.388.090,65
Ratei e risconti passivi (E)	1.730.677.984,56	-369.655.203,34	1.361.022.781,22
Stato Patrimoniale PASSIVO	13.243.411.008,22	-2.143.454.745,62	11.099.956.262,60
Totale Conti d'Ordine	1.369.761.063,12	-222.189.369,07	1.147.571.694,05

Conto economico

Voci di Conto Economico	REGIONE GIUNTA E CONSIGLIO	A.T.E.R. Belluno	A.T.E.R. Padova	A.T.E.R. Rovigo	A.T.E.R. Treviso	A.T.E.R. Verona	A.T.E.R. Venezia	A.T.E.R. Vicenza	Agenzia Veneta per i Pagamenti in Agricoltura	Agenzia Veneta per l'Innovazione del Settore Primario "Veneto Agricoltura"
Componenti Positivi della Gestione	13.167.116.313,29	5.132.293,00	19.697.987,00	5.957.349,00	14.790.310,00	13.451.608,00	21.109.109,00	10.585.042,00	138.225.286,93	92.252.300,00
Componenti Negativi della Gestione	-12.829.312.620,95	-4.556.706,00	-18.761.248,00	-5.106.722,00	-13.458.116,00	-12.479.809,00	-19.429.527,00	-11.082.506,00	-115.841.647,94	-83.272.896,00
Risultato della Gestione	337.803.692,34	575.587,00	936.739,00	850.627,00	1.332.194,00	971.799,00	1.679.582,00	-497.464,00	22.383.638,99	8.979.404,00
Proventi ed oneri finanziari	-54.924.745,62	4.125,00	-219.746,00	4.944,00	21.062,00	-26.591,00	58.963,00	92.575,00	-11.734,79	-107.645,00
proventi finanziari	335.339,87	4.617,00	10.437,00	30.699,00	21.068,00	89.559,00	61.062,00	98.202,00	0,00	5.889,00
oneri finanziari	-55.260.085,49	-492,00	-230.183,00	-25.755,00	-6,00	-116.150,00	-2.099,00	-5.627,00	-11.734,79	-113.534,00
Rettifiche di valore attività finanziarie	-€ 4.587.872,71	€ 0,00	€ 0,00	€ 0,00	€ 0,00	€ 0,00	€ 0,00	€ 0,00	€ 0,00	€ 0,00
Rivalutazioni	0,00	0,00	0,00	0,00	0,00	0,00	0,00	0,00	0,00	0,00
Svalutazioni	-4.587.872,71	0,00	0,00	0,00	0,00	0,00	0,00	0,00	0,00	0,00
Risultato della Gestione Operativa	278.291.074,01	579.712,00	716.993,00	855.571,00	1.353.256,00	945.208,00	1.738.545,00	-404.889,00	22.371.904,20	8.871.759,00
Proventi ed oneri straordinari	-119.579.874,42	246,00	2.783.891,00	-64.461,00	1.933.819,00	2.074.576,00	41.716,00	1.610.393,00	-18.267.898,78	96.891,00
Proventi straordinari	61.782.974,26	246,00	3.076.158,00	388.546,00	1.933.819,00	2.376.669,00	584.934,00	2.061.181,00	60.165,89	334.410,00
Oneri Straordinari	-181.362.848,68	0,00	-292.267,00	-453.007,00	0,00	-302.093,00	-543.218,00	-450.788,00	-18.328.064,67	-237.519,00
Risultato prima delle imposte	158.711.199,59	579.958,00	3.500.884,00	791.110,00	3.287.075,00	3.019.784,00	1.780.261,00	1.205.504,00	4.104.005,42	8.968.650,00
Imposte	-10.078.135,35	-131.490,00	-1.070.621,00	-531.164,00	-817.054,00	-864.817,00	-1.371.260,00	-598.575,00	-1.182.052,90	-1.956.294,00
R. d'es. comprensivo della quota di terzi	148.633.064,24	448.468,00	2.430.263,00	259.946,00	2.470.021,00	2.154.967,00	409.001,00	606.929,00	2.921.952,52	7.012.356,00
Risultato d'esercizio di pertinenza di terzi	0,00	0,00	0,00	0,00	0,00	0,00	0,00	0,00	0,00	87.147,00
R. d'es. di competenza della capogruppo	148.633.064,24	448.468,00	2.430.263,00	259.946,00	2.470.021,00	2.154.967,00	409.001,00	606.929,00	2.921.952,52	6.925.209,00

Voci di Conto Economico	AIPO - Agenzia Interregionale per il Fiume Po	ARPA Veneto	Azienda Regionale per il Diritto allo Studio Universitario di Padova	Azienda Regionale per il Diritto allo Studio Universitario di Verona	Azienda Regionale per il Diritto allo Studio Universitario di Venezia	Ente Parco naturale Regionale del fiume Sile	Ente Parco Regionale dei Colli Euganei	Parco Naturale Regionale della Lessinia	Ente Parco Regionale Delta del Po	Ente Regionale Veneto Lavoro
Componenti Positivi della Gestione	15.928.958,62	64.271.980,00	13.431.263,77	3.941.192,97	4.925.415,91	691.444,58	3.160.586,30	748.200,75	1.693.061,85	100.801.162,63
Componenti Negativi della Gestione	-14.440.089,96	-62.205.140,00	-14.125.525,71	-3.921.127,83	-4.551.285,89	-790.767,64	-1.821.978,96	-1.018.301,11	-1.409.344,15	-68.722.207,18
Risultato della Gestione	1.488.868,66	2.066.840,00	-694.261,94	20.065,14	374.130,02	-99.323,06	1.338.607,34	-270.100,36	283.717,70	32.078.955,45
Proventi ed oneri finanziari	169,40	22.895,00	-196.823,03	0,02	0,13	0,00	0,03	-1.435,11	0,04	-41,03
proventi finanziari	171,83	23.832,00	8,89	0,02	0,13	0,00	0,03	0,00	0,04	0,00
oneri finanziari	-2,43	-937,00	-196.831,92	0,00	0,00	0,00	0,00	-1.435,11	0,00	-41,03
Rettifiche di valore attività finanziarie	€ 0,00	€ 0,00	€ 0,00	€ 0,00	€ 0,00	€ 0,00	€ 0,00	€ 0,00	€ 0,00	€ 0,00
Rivalutazioni	0,00	0,00	0,00	0,00	0,00	0,00	0,00	0,00	0,00	0,00
Svalutazioni	0,00	0,00	0,00	0,00	0,00	0,00	0,00	0,00	0,00	0,00
Risultato della Gestione Operativa	1.489.038,06	2.089.735,00	-891.084,97	20.065,16	374.130,15	-99.323,06	1.338.607,37	-271.535,47	283.717,74	32.078.914,42
Proventi ed oneri straordinari	386.872,33	674.235,00	-147.885,72	76.635,85	85.954,91	-200.528,13	-491.668,70	-59.376,02	93.664,20	-444.654,11
Proventi straordinari	578.364,87	981.135,00	65.623,34	77.172,65	120.343,80	84.033,92	1.509.865,66	52.475,41	112.602,22	537.143,00
Oneri Straordinari	-191.492,54	-306.900,00	-213.509,06	-536,80	-34.388,89	-284.562,05	-2.001.534,36	-111.851,43	-18.938,02	-981.797,11
Risultato prima delle imposte	1.875.910,39	2.763.970,00	-1.038.970,69	96.701,01	460.085,06	-299.851,19	846.938,67	-330.911,49	377.381,94	31.634.260,31

Voci di Conto Economico	AIPO - Agenzia Interregionale per il Fiume Po	ARPA Veneto	Azienda Regionale per il Diritto allo Studio Universitario di Padova	Azienda Regionale per il Diritto allo Studio Universitario di Verona	Azienda Regionale per il Diritto allo Studio Universitario di Venezia	Ente Parco naturale Regionale del fiume Sile	Ente Parco Regionale dei Colli Euganei	Parco Naturale Regionale della Lessinia	Ente Parco Regionale Delta del Po	Ente Regionale Veneto Lavoro
Imposte	-227.394,01	-2.757.581,00	-86.859,62	-65.012,38	-72.522,65	-19.440,45	-66.073,24	-16.765,67	-20.686,41	-1.613.659,40
R. d'es. comprensivo della quota di terzi	1.648.516,38	6.389,00	-1.125.830,31	31.688,63	387.562,41	-319.291,64	780.865,43	-347.677,16	356.695,53	30.020.600,91
Risultato d'esercizio di pertinenza di terzi	0,00	0,00	0,00	0,00	0,00	0,00	0,00	0,00	0,00	0,00
R. d'es. di competenza della capogruppo	1.648.516,38	6.389,00	-1.125.830,31	31.688,63	387.562,41	-319.291,64	780.865,43	-347.677,16	356.695,53	30.020.600,91

Voci di Conto Economico	Istituto Regionale per le Ville Venete	Fondazione Veneto Film Commission	Infrastrutture Venete Srl	Concessioni Autostrade Venete Spa - CAV	Sistemi Territoriali Spa	Veneto Innovazione Spa	Veneto Acque Spa	Immobiliare Marco Polo Srl	Veneto Sviluppo Spa	Veneto Strade Spa
Componenti Positivi della Gestione	865.372,00	319.022,08	198.082.520,00	77.188.143,00	17.727.326,00	5.983.099,00	15.862.359,00	1.194.284,00	3.058.080,00	94.983.250,00
Componenti Negativi della Gestione	-1.102.148,02	-378.920,74	-198.218.063,00	-58.601.697,00	-16.535.437,00	-6.021.485,00	-15.426.300,00	-1.180.758,00	-3.338.018,00	-94.269.221,00
Risultato della Gestione	-236.776,02	-59.898,66	-135.543,00	18.586.446,00	1.191.889,00	-38.386,00	436.059,00	13.526,00	-279.938,00	714.029,00
Proventi ed oneri finanziari	9.137,84	-3,57	1.085.621,00	-6.748.446,00	-13.919,00	51.719,00	169.224,00	18.470,00	739.533,00	-452.185,00
proventi finanziari	9.137,84	2,55	1.104.680,00	3.210,50	224,00	51.719,00	2.269.349,00	18.470,00	1.055.493,00	7.660,00
oneri finanziari	0,00	-6,12	-19.059,00	-6.751.656,50	-14.143,00	0,00	-2.100.125,00	0,00	-315.960,00	-459.845,00
Rettifiche di valore attività finanziarie	€ 0,00	€ 0,00	€ 0,00	€ 0,00	€ 0,00	€ 0,00	€ 0,00	€ 0,00	-€ 198.194,00	€ 0,00
Rivalutazioni	0,00	0,00	0,00	0,00	0,00	0,00	0,00	0,00	0,00	0,00
Svalutazioni	0,00	0,00	0,00	0,00	0,00	0,00	0,00	0,00	-198.194,00	0,00
Risultato della Gestione Operativa	-227.638,18	-59.902,23	950.078,00	11.838.000,00	1.177.970,00	13.333,00	605.283,00	31.996,00	261.401,00	261.844,00
Proventi ed oneri straordinari	-116.548,48	0,00	0,00	0,00	0,00	0,00	0,00	0,00	0,00	0,00
Proventi straordinari	75.787,18	0,00	0,00	0,00	0,00	0,00	0,00	0,00	0,00	0,00
Oneri Straordinari	-192.335,66	0,00	0,00	0,00	0,00	0,00	0,00	0,00	0,00	0,00
Risultato prima delle imposte	-344.186,66	-59.902,23	950.078,00	11.838.000,00	1.177.970,00	13.333,00	605.283,00	31.996,00	261.401,00	261.844,00
Imposte	-30.655,85	-1.095,00	-269.085,00	-3.830.848,50	-330.519,00	0,00	-43.669,00	-9.494,00	-181.228,00	-150.936,00
R. d'es. comprensivo della quota di terzi	-374.842,51	-60.997,23	680.993,00	8.007.151,50	847.451,00	13.333,00	561.614,00	22.502,00	80.173,00	110.908,00
Risultato d'esercizio di pertinenza di terzi	0,00	0,00	0,00	0,00	0,00	0,00	0,00	0,00	0,00	0,00
R. d'es. di competenza della capogruppo	-374.842,51	-60.997,23	680.993,00	8.007.151,50	847.451,00	13.333,00	561.614,00	22.502,00	80.173,00	110.908,00

Voci di Conto Economico	AGGREGATO	Rettifiche di consolidamento	Bilancio Consolidato
Componenti Positivi della Gestione	14.113.174.320,68	-675.211.204,77	13.437.963.115,91
Componenti Negativi della Gestione	-13.681.379.615,08	634.395.743,05	-13.046.983.872,03
Risultato della Gestione	431.794.705,60	-40.815.461,72	390.979.243,88
Proventi ed oneri finanziari	-60.424.876,69	-778.458,00	-61.203.334,69
proventi finanziari	5.200.831,70	0,00	5.200.831,70
oneri finanziari	-65.625.708,39	-778.458,00	-66.404.166,39
Rettifiche di valore attività finanziarie	-€ 4.786.066,71	€ 3.867.850,89	-€ 918.215,82
Rivalutazioni	0,00	0,00	0,00
Svalutazioni	-4.786.066,71	3.867.850,89	-918.215,82
Risultato della Gestione Operativa	366.583.762,20	-37.726.068,83	328.857.693,37
Proventi ed oneri straordinari	-129.514.001,07	19.426.309,83	-110.087.691,24
Proventi straordinari	76.793.650,20	456.330,05	77.249.980,25
Oneri Straordinari	-206.307.651,27	18.969.979,78	-187.337.671,49
Risultato prima delle imposte	237.069.761,13	-18.299.759,00	218.770.002,13
Imposte	-28.394.988,43	0,00	-28.394.988,43
R. d'es. comprensivo della quota di terzi	208.674.772,70	-18.299.759,00	190.375.013,70
Risultato d'esercizio di pertinenza di terzi	87.147,00	-5.360,35	81.786,65
R. d'es. di competenza della capogruppo	208.587.625,70	-18.294.398,65	190.293.227,05

5.16 Dettaglio scritture di rettifica e elisioni

Di seguito si riportano le scritture distinte per tipologia:

- scritture di riclassificazione dei bilanci da codice civile ad armonizzato;
- scritture di rettifica ed elisioni delle operazioni infragruppo;
- scritture di annullamento delle partecipazioni;
- altre scritture di consolidamento.

Infine viene data dimostrazione della formazione della differenza di consolidamento distinta tra la parte derivante dalle operazioni di rettifica e quella derivante da annullamento delle partecipazioni.

Scritture di riclassificazione:

Classe	Articolo	Descrizione articolo	Ente	Codice Conto	Descrizione Conto	Dare	Avere
Rettifiche da riclassificazione bilancio da codice civile a armonizzato	86	Rettifiche da armonizzazione 2021 - Sistemi Territoriali Spa	Sistemi Territoriali Spa	A_SPP_EI	Ratei passivi	0,00	1.875,00
Rettifiche da riclassificazione bilancio da codice civile a armonizzato	86	Rettifiche da armonizzazione 2021 - Sistemi Territoriali Spa	Sistemi Territoriali Spa	A_CE_E25b	Sopravvenienze passive e insussistenze dell'attivo	69.787,00	0,00
Rettifiche da riclassificazione bilancio da codice civile a armonizzato	86	Rettifiche da armonizzazione 2021 - Sistemi Territoriali Spa	Sistemi Territoriali Spa	CC_SPA_BII4	Altri beni	0,00	74.092,00
Rettifiche da riclassificazione bilancio da codice civile a armonizzato	86	Rettifiche da armonizzazione 2021 - Sistemi Territoriali Spa	Sistemi Territoriali Spa	A_SPA_D2	Risconti attivi	274.127,00	0,00
Rettifiche da riclassificazione bilancio da codice civile a armonizzato	86	Rettifiche da armonizzazione 2021 - Sistemi Territoriali Spa	Sistemi Territoriali Spa	CC_CE_A1	Ricavi delle vendite e delle prestazioni	16.673.703,00	0,00
Rettifiche da riclassificazione bilancio da codice civile a armonizzato	86	Rettifiche da armonizzazione 2021 - Sistemi Territoriali Spa	Sistemi Territoriali Spa	CC_SPA_BII1	Terreni e fabbricati	0,00	3.679,00
Rettifiche da riclassificazione bilancio da codice civile a armonizzato	86	Rettifiche da armonizzazione 2021 - Sistemi Territoriali Spa	Sistemi Territoriali Spa	A_CE_E24c	Sopravvenienze attive e insussistenze del passivo	0,00	381.244,00
Rettifiche da riclassificazione bilancio da codice civile a armonizzato	86	Rettifiche da armonizzazione 2021 - Sistemi Territoriali Spa	Sistemi Territoriali Spa	A_SPA_BIII2.6	Macchine per ufficio e hardware	26.802,00	0,00
Rettifiche da riclassificazione bilancio da codice civile a armonizzato	86	Rettifiche da armonizzazione 2021 - Sistemi Territoriali Spa	Sistemi Territoriali Spa	CC_SPA_D	Ratei e risconti	0,00	274.127,00
Rettifiche da riclassificazione bilancio da codice civile a armonizzato	86	Rettifiche da armonizzazione 2021 - Sistemi Territoriali Spa	Sistemi Territoriali Spa	CC_CE_A5b	Altri ricavi e proventi: altri	381.244,00	0,00
Rettifiche da riclassificazione bilancio da codice civile a armonizzato	86	Rettifiche da armonizzazione 2021 - Sistemi Territoriali Spa	Sistemi Territoriali Spa	A_CE_A3a	Proventi da trasferimenti correnti	0,00	6.905,00
Rettifiche da riclassificazione bilancio da codice civile a armonizzato	86	Rettifiche da armonizzazione 2021 - Sistemi Territoriali Spa	Sistemi Territoriali Spa	A_SPA_BIII2.7	Mobili e arredi	3.923,00	0,00
Rettifiche da riclassificazione bilancio da codice civile a armonizzato	86	Rettifiche da armonizzazione 2021 - Sistemi Territoriali Spa	Sistemi Territoriali Spa	A_SPA_BIII2.99	Altri beni materiali	43.367,00	0,00
Rettifiche da riclassificazione bilancio da codice civile a armonizzato	86	Rettifiche da armonizzazione 2021 - Sistemi Territoriali Spa	Sistemi Territoriali Spa	CC_CE_B14	Oneri diversi di gestione	0,00	69.787,00
Rettifiche da riclassificazione bilancio da codice civile a armonizzato	86	Rettifiche da armonizzazione 2021 - Sistemi Territoriali Spa	Sistemi Territoriali Spa	A_CE_A4c	Ricavi e proventi dalla prestazione di servizi	0,00	16.673.703,00
Rettifiche da riclassificazione bilancio da codice civile a armonizzato	86	Rettifiche da armonizzazione 2021 - Sistemi Territoriali Spa	Sistemi Territoriali Spa	A_SPP_EII3	Altri risconti passivi	0,00	149.755,00

Classe	Articolo	Descrizione articolo	Ente	Codice Conto	Descrizione Conto	Dare	Avere
Rettifiche da riclassificazione bilancio da codice civile armonizzato	86	Rettifiche da armonizzazione 2021 - Sistemi Territoriali Spa	Sistemi Territoriali Spa	A_SPA_BIII2.2b	Fabbricati (altre immobilizzazioni materiali) - non in leasing finanziario	3.679,00	0,00
Rettifiche da riclassificazione bilancio da codice civile armonizzato	86	Rettifiche da armonizzazione 2021 - Sistemi Territoriali Spa	Sistemi Territoriali Spa	CC_CE_A5a	Altri ricavi e proventi: contributi in conto esercizio	6.905,00	0,00
Rettifiche da riclassificazione bilancio da codice civile armonizzato	86	Rettifiche da armonizzazione 2021 - Sistemi Territoriali Spa	Sistemi Territoriali Spa	CC_SPP_E	Ratei e risconti	151.630,00	0,00
Rettifiche da riclassificazione bilancio da codice civile armonizzato	90	Rettifiche da armonizzazione 2021 - Immobiliare Marco Polo Srl	Immobiliare Marco Polo Srl	CC_SPA_BII3	Attrezzature industriali e commerciali	0,00	4.188,00
Rettifiche da riclassificazione bilancio da codice civile armonizzato	90	Rettifiche da armonizzazione 2021 - Immobiliare Marco Polo Srl	Immobiliare Marco Polo Srl	A_CE_A4a	Proventi derivanti dalla gestione dei beni	0,00	537.215,00
Rettifiche da riclassificazione bilancio da codice civile armonizzato	90	Rettifiche da armonizzazione 2021 - Immobiliare Marco Polo Srl	Immobiliare Marco Polo Srl	A_SPA_BIII2.7	Mobili e arredi	510,00	0,00
Rettifiche da riclassificazione bilancio da codice civile armonizzato	90	Rettifiche da armonizzazione 2021 - Immobiliare Marco Polo Srl	Immobiliare Marco Polo Srl	A_SPP_EI	Ratei passivi	0,00	9,00
Rettifiche da riclassificazione bilancio da codice civile armonizzato	90	Rettifiche da armonizzazione 2021 - Immobiliare Marco Polo Srl	Immobiliare Marco Polo Srl	CC_SPA_D	Ratei e risconti	0,00	850,00
Rettifiche da riclassificazione bilancio da codice civile armonizzato	90	Rettifiche da armonizzazione 2021 - Immobiliare Marco Polo Srl	Immobiliare Marco Polo Srl	CC_SPA_BII4	Altri beni	0,00	1.314,00
Rettifiche da riclassificazione bilancio da codice civile armonizzato	90	Rettifiche da armonizzazione 2021 - Immobiliare Marco Polo Srl	Immobiliare Marco Polo Srl	CC_SPA_BII1	Terreni e fabbricati	0,00	5.065.761,00
Rettifiche da riclassificazione bilancio da codice civile armonizzato	90	Rettifiche da armonizzazione 2021 - Immobiliare Marco Polo Srl	Immobiliare Marco Polo Srl	CC_SPP_E	Ratei e risconti	24,00	0,00
Rettifiche da riclassificazione bilancio da codice civile armonizzato	90	Rettifiche da armonizzazione 2021 - Immobiliare Marco Polo Srl	Immobiliare Marco Polo Srl	A_SPA_BIII2.99	Altri beni materiali	4.188,00	0,00
Rettifiche da riclassificazione bilancio da codice civile armonizzato	90	Rettifiche da armonizzazione 2021 - Immobiliare Marco Polo Srl	Immobiliare Marco Polo Srl	A_SPP_EII3	Altri risconti passivi	0,00	15,00
Rettifiche da riclassificazione bilancio da codice civile armonizzato	90	Rettifiche da armonizzazione 2021 - Immobiliare Marco Polo Srl	Immobiliare Marco Polo Srl	A_SPA_BIII2.6	Macchine per ufficio e hardware	804,00	0,00
Rettifiche da riclassificazione bilancio da codice civile armonizzato	90	Rettifiche da armonizzazione 2021 - Immobiliare Marco Polo Srl	Immobiliare Marco Polo Srl	A_SPA_D1	Ratei attivi	6,00	0,00
Rettifiche da riclassificazione bilancio da codice civile armonizzato	90	Rettifiche da armonizzazione 2021 - Immobiliare Marco Polo Srl	Immobiliare Marco Polo Srl	CC_SPA_D2	Risconti attivi	844,00	0,00
Rettifiche da riclassificazione bilancio da codice civile armonizzato	90	Rettifiche da armonizzazione 2021 - Immobiliare Marco Polo Srl	Immobiliare Marco Polo Srl	A_CE_A4c	Ricavi e proventi dalla prestazione di servizi	0,00	620.785,00
Rettifiche da riclassificazione bilancio da codice civile armonizzato	90	Rettifiche da armonizzazione 2021 - Immobiliare Marco Polo Srl	Immobiliare Marco Polo Srl	CC_CE_A1	Ricavi delle vendite e delle prestazioni	1.158.000,00	0,00
Rettifiche da riclassificazione bilancio da codice civile armonizzato	90	Rettifiche da armonizzazione 2021 - Immobiliare Marco Polo Srl	Immobiliare Marco Polo Srl	A_SPA_BIII2.2b	Fabbricati (altre immobilizzazioni materiali) - non in leasing finanziario	4.040.100,00	0,00

Classe	Articolo	Descrizione articolo	Ente	Codice Conto	Descrizione Conto	Dare	Avere
Rettifiche da riclassificazione bilancio da codice civile armonizzato	90	Rettifiche da armonizzazione 2021 - Immobiliare Marco Polo Srl	Immobiliare Marco Polo Srl	A_SPA_BIII2.1b	Terreni (altre immobilizzazioni materiali) - non in leasing finanziario	1.025.661,00	0,00
Rettifiche da riclassificazione bilancio da codice civile armonizzato	152	Riclassificazione bilancio da codice civile armonizzato Infrastrutture Venete	Infrastrutture Venete Srl	A_SPP_D5d	Altri debiti: altri	0,00	1.681.610,00
Rettifiche da riclassificazione bilancio da codice civile armonizzato	152	Riclassificazione bilancio da codice civile armonizzato Infrastrutture Venete	Infrastrutture Venete Srl	A_SPA_BIII2.7	Mobili e arredi	83.430,00	0,00
Rettifiche da riclassificazione bilancio da codice civile armonizzato	152	Riclassificazione bilancio da codice civile armonizzato Infrastrutture Venete	Infrastrutture Venete Srl	A_CE_A3b	Quota annuale di contributi agli investimenti	0,00	4.250.922,00
Rettifiche da riclassificazione bilancio da codice civile armonizzato	152	Riclassificazione bilancio da codice civile armonizzato Infrastrutture Venete	Infrastrutture Venete Srl	CC_SPA_BII4	Altri beni	0,00	533.077,00
Rettifiche da riclassificazione bilancio da codice civile armonizzato	152	Riclassificazione bilancio da codice civile armonizzato Infrastrutture Venete	Infrastrutture Venete Srl	A_CE_E24c	Sopravvenienze attive e insussistenze del passivo	0,00	31.208,00
Rettifiche da riclassificazione bilancio da codice civile armonizzato	152	Riclassificazione bilancio da codice civile armonizzato Infrastrutture Venete	Infrastrutture Venete Srl	A_CE_B18	Oneri diversi di gestione	91.862,00	0,00
Rettifiche da riclassificazione bilancio da codice civile armonizzato	152	Riclassificazione bilancio da codice civile armonizzato Infrastrutture Venete	Infrastrutture Venete Srl	A_CE_A4c	Ricavi e proventi dalla prestazione di servizi	0,00	6.262.289,00
Rettifiche da riclassificazione bilancio da codice civile armonizzato	152	Riclassificazione bilancio da codice civile armonizzato Infrastrutture Venete	Infrastrutture Venete Srl	A_SPA_BIII2.5	Mezzi di trasporto	32.124,00	0,00
Rettifiche da riclassificazione bilancio da codice civile armonizzato	152	Riclassificazione bilancio da codice civile armonizzato Infrastrutture Venete	Infrastrutture Venete Srl	CC_CE_A5b	Altri ricavi e proventi: altri	859.141,00	0,00
Rettifiche da riclassificazione bilancio da codice civile armonizzato	152	Riclassificazione bilancio da codice civile armonizzato Infrastrutture Venete	Infrastrutture Venete Srl	A_SPA_BIII2.6	Macchine per ufficio e hardware	227.510,00	0,00
Rettifiche da riclassificazione bilancio da codice civile armonizzato	152	Riclassificazione bilancio da codice civile armonizzato Infrastrutture Venete	Infrastrutture Venete Srl	CC_SPP_D14a	Altri debiti esigibili entro l'esercizio successivo	1.681.610,00	0,00
Rettifiche da riclassificazione bilancio da codice civile armonizzato	152	Riclassificazione bilancio da codice civile armonizzato Infrastrutture Venete	Infrastrutture Venete Srl	A_SPA_BIII2.99	Altri beni materiali	190.013,00	0,00
Rettifiche da riclassificazione bilancio da codice civile armonizzato	152	Riclassificazione bilancio da codice civile a	Infrastrutture Venete Srl	CC_CE_B14	Oneri diversi di gestione	0,00	114.370,00

Classe	Articolo	Descrizione articolo	Ente	Codice Conto	Descrizione Conto	Dare	Avere
		armonizzato Infrastrutture Venete					
Rettifiche da riclassificazione bilancio da codice civile a armonizzato	152	2021 - Riclassificazione bilancio da codice civile a armonizzato Infrastrutture Venete	Infrastrutture Venete Srl	A_CE_A3a	Proventi da trasferimenti correnti	0,00	186.579.282,00
Rettifiche da riclassificazione bilancio da codice civile a armonizzato	152	2021 - Riclassificazione bilancio da codice civile a armonizzato Infrastrutture Venete	Infrastrutture Venete Srl	CC_SPP_E	Ratei e risconti	54.499.778,00	0,00
Rettifiche da riclassificazione bilancio da codice civile a armonizzato	152	2021 - Riclassificazione bilancio da codice civile a armonizzato Infrastrutture Venete	Infrastrutture Venete Srl	CC_CE_A1	Ricavi delle vendite e delle prestazioni	6.262.289,00	0,00
Rettifiche da riclassificazione bilancio da codice civile a armonizzato	152	2021 - Riclassificazione bilancio da codice civile a armonizzato Infrastrutture Venete	Infrastrutture Venete Srl	CC_SPP_D7a	Debiti verso fornitori esigibili entro l'esercizio successivo	42.942.830,00	0,00
Rettifiche da riclassificazione bilancio da codice civile a armonizzato	152	2021 - Riclassificazione bilancio da codice civile a armonizzato Infrastrutture Venete	Infrastrutture Venete Srl	A_SPA_D2	Risconti attivi	1.681.697,00	0,00
Rettifiche da riclassificazione bilancio da codice civile a armonizzato	152	2021 - Riclassificazione bilancio da codice civile a armonizzato Infrastrutture Venete	Infrastrutture Venete Srl	A_CE_E24e	Altri proventi straordinari	0,00	827.933,00
Rettifiche da riclassificazione bilancio da codice civile a armonizzato	152	2021 - Riclassificazione bilancio da codice civile a armonizzato Infrastrutture Venete	Infrastrutture Venete Srl	CC_CE_A5a	Altri ricavi e proventi: contributi in conto esercizio	190.830.204,00	0,00
Rettifiche da riclassificazione bilancio da codice civile a armonizzato	152	2021 - Riclassificazione bilancio da codice civile a armonizzato Infrastrutture Venete	Infrastrutture Venete Srl	A_CE_E25b	Sopravvenienze passive e insussistenze dell'attivo	22.508,00	0,00
Rettifiche da riclassificazione bilancio da codice civile a armonizzato	152	2021 - Riclassificazione bilancio da codice civile a armonizzato Infrastrutture Venete	Infrastrutture Venete Srl	A_SPP_EI13	Altri risconti passivi	0,00	54.497.351,00
Rettifiche da riclassificazione bilancio da codice civile a armonizzato	152	2021 - Riclassificazione bilancio da codice civile a armonizzato Infrastrutture Venete	Infrastrutture Venete Srl	A_SPP_EI	Ratei passivi	0,00	2.427,00
Rettifiche da riclassificazione bilancio da codice civile a armonizzato	152	2021 - Riclassificazione bilancio da codice civile a armonizzato Infrastrutture Venete	Infrastrutture Venete Srl	A_SPP_D2	Debiti verso fornitori	0,00	42.942.830,00
Rettifiche da riclassificazione bilancio da codice civile a armonizzato	152	2021 - Riclassificazione bilancio da codice civile a armonizzato Infrastrutture Venete	Infrastrutture Venete Srl	A_SPA_BIII2.2b	Fabbricati (altre immobilizzazioni materiali) - non in leasing finanziario	28.814.780,00	0,00
Rettifiche da riclassificazione bilancio da codice civile a armonizzato	152	2021 - Riclassificazione bilancio da codice civile a armonizzato	Infrastrutture Venete Srl	CC_SPA_BII1	Terreni e fabbricati	0,00	28.814.780,00

Classe	Articolo	Descrizione articolo	Ente	Codice Conto	Descrizione Conto	Dare	Avere
		Infrastrutture Venete					
Rettifiche da riclassificazione bilancio da codice civile armonizzato	152	2021 - Riclassificazione bilancio da codice civile armonizzato Infrastrutture Venete	Infrastrutture Venete Srl	CC_SPA_D	Ratei e risconti	0,00	1.681.697,00
Rettifiche da riclassificazione bilancio da codice civile armonizzato	154	2021 - Rettifiche da armonizzazione Veneto Acque	Veneto Acque Spa	A_CE_E24c	Sopravvenienze attive e insussistenze del passivo	0,00	381.182,00
Rettifiche da riclassificazione bilancio da codice civile armonizzato	154	2021 - Rettifiche da armonizzazione Veneto Acque	Veneto Acque Spa	CC_SPA_CII5quatera	Crediti: verso altri esigibili entro l'esercizio successivo	0,00	130.160,00
Rettifiche da riclassificazione bilancio da codice civile armonizzato	154	2021 - Rettifiche da armonizzazione Veneto Acque	Veneto Acque Spa	A_SPA_BII1.9	Altri beni demaniali	22.129.511,00	0,00
Rettifiche da riclassificazione bilancio da codice civile armonizzato	154	2021 - Rettifiche da armonizzazione Veneto Acque	Veneto Acque Spa	A_SPP_EII1a	Contributi agli investimenti: da altre amministrazioni pubbliche	0,00	15.158.835,00
Rettifiche da riclassificazione bilancio da codice civile armonizzato	154	2021 - Rettifiche da armonizzazione Veneto Acque	Veneto Acque Spa	A_SPA_D1	Ratei attivi	467.165,00	0,00
Rettifiche da riclassificazione bilancio da codice civile armonizzato	154	2021 - Rettifiche da armonizzazione Veneto Acque	Veneto Acque Spa	CC_CE_B14	Oneri diversi di gestione	0,00	955,00
Rettifiche da riclassificazione bilancio da codice civile armonizzato	154	2021 - Rettifiche da armonizzazione Veneto Acque	Veneto Acque Spa	CC_CE_A1	Ricavi delle vendite e delle prestazioni	2.873.019,00	0,00
Rettifiche da riclassificazione bilancio da codice civile armonizzato	154	2021 - Rettifiche da armonizzazione Veneto Acque	Veneto Acque Spa	A_SPA_CII4b	Altri crediti: per attività svolta per c/terzi	130.160,00	0,00
Rettifiche da riclassificazione bilancio da codice civile armonizzato	154	2021 - Rettifiche da armonizzazione Veneto Acque	Veneto Acque Spa	A_CE_E24e	Altri proventi straordinari	0,00	155.887,00
Rettifiche da riclassificazione bilancio da codice civile armonizzato	154	2021 - Rettifiche da armonizzazione Veneto Acque	Veneto Acque Spa	A_CE_E24d	Plusvalenze patrimoniali	0,00	4.137,00
Rettifiche da riclassificazione bilancio da codice civile armonizzato	154	2021 - Rettifiche da armonizzazione Veneto Acque	Veneto Acque Spa	CC_SPA_BII1	Terreni e fabbricati	0,00	912.002,00
Rettifiche da riclassificazione bilancio da codice civile armonizzato	154	2021 - Rettifiche da armonizzazione Veneto Acque	Veneto Acque Spa	A_SPA_D2	Risconti attivi	27.722,00	0,00
Rettifiche da riclassificazione bilancio da codice civile armonizzato	154	2021 - Rettifiche da armonizzazione Veneto Acque	Veneto Acque Spa	A_SPP_EI	Ratei passivi	0,00	197.079,00
Rettifiche da riclassificazione bilancio da codice civile armonizzato	154	2021 - Rettifiche da armonizzazione Veneto Acque	Veneto Acque Spa	A_SPA_BIII2.5	Mezzi di trasporto	12.046,00	0,00
Rettifiche da riclassificazione bilancio da codice civile armonizzato	154	2021 - Rettifiche da armonizzazione Veneto Acque	Veneto Acque Spa	CC_CE_A5b	Altri ricavi e proventi: altri	541.206,00	0,00
Rettifiche da riclassificazione bilancio da codice civile armonizzato	154	2021 - Rettifiche da armonizzazione Veneto Acque	Veneto Acque Spa	CC_CE_A5a	Altri ricavi e proventi: contributi in conto esercizio	859.378,00	0,00
Rettifiche da riclassificazione bilancio da codice civile armonizzato	154	2021 - Rettifiche da armonizzazione Veneto Acque	Veneto Acque Spa	A_SPA_BIII2.1b	Terreni (altre immobilizzazioni materiali) - non in leasing finanziario	250.550,00	0,00
Rettifiche da riclassificazione bilancio da codice civile armonizzato	154	2021 - Rettifiche da armonizzazione Veneto Acque	Veneto Acque Spa	CC_SPA_D	Ratei e risconti	0,00	494.887,00
Rettifiche da riclassificazione bilancio da codice civile armonizzato	154	2021 - Rettifiche da armonizzazione Veneto Acque	Veneto Acque Spa	A_CE_E25b	Sopravvenienze passive e insussistenze dell'attivo	955,00	0,00
Rettifiche da riclassificazione bilancio da codice civile armonizzato	154	2021 - Rettifiche da armonizzazione Veneto Acque	Veneto Acque Spa	A_CE_A3a	Proventi da trasferimenti correnti	0,00	859.378,00

Classe	Articolo	Descrizione articolo	Ente	Codice Conto	Descrizione Conto	Dare	Avere
Rettifiche da riclassificazione bilancio da codice civile a armonizzato	154	2021 - Rettifiche da armonizzazione Veneto Acque	Veneto Acque Spa	A_SPA_BIII2.2b	Fabbricati (altre immobilizzazioni materiali) - non in leasing finanziario	661.452,00	0,00
Rettifiche da riclassificazione bilancio da codice civile a armonizzato	154	2021 - Rettifiche da armonizzazione Veneto Acque	Veneto Acque Spa	A_SPA_BIII2.6	Macchine per ufficio e hardware	22.083,00	0,00
Rettifiche da riclassificazione bilancio da codice civile a armonizzato	154	2021 - Rettifiche da armonizzazione Veneto Acque	Veneto Acque Spa	CC_SPP_E	Ratei e risconti	15.355.914,00	0,00
Rettifiche da riclassificazione bilancio da codice civile a armonizzato	154	2021 - Rettifiche da armonizzazione Veneto Acque	Veneto Acque Spa	A_CE_A4c	Ricavi e proventi dalla prestazione di servizi	0,00	2.873.019,00
Rettifiche da riclassificazione bilancio da codice civile a armonizzato	154	2021 - Rettifiche da armonizzazione Veneto Acque	Veneto Acque Spa	A_SPA_BIII2.7	Mobili e arredi	4.803,00	0,00
Rettifiche da riclassificazione bilancio da codice civile a armonizzato	154	2021 - Rettifiche da armonizzazione Veneto Acque	Veneto Acque Spa	CC_SPA_BII4	Altri beni	0,00	22.168.443,00
Rettifiche da riclassificazione bilancio da codice civile a armonizzato	155	2021 - Rettifiche da armonizzazione Veneto Innovazione	Veneto Innovazione Spa	CC_CE_A5b	Altri ricavi e proventi: altri	388.346,00	0,00
Rettifiche da riclassificazione bilancio da codice civile a armonizzato	155	2021 - Rettifiche da armonizzazione Veneto Innovazione	Veneto Innovazione Spa	A_CE_A3a	Proventi da trasferimenti correnti	0,00	30.000,00
Rettifiche da riclassificazione bilancio da codice civile a armonizzato	155	2021 - Rettifiche da armonizzazione Veneto Innovazione	Veneto Innovazione Spa	A_SPA_CII2a	Crediti per trasferimenti e contributi: verso amministrazioni pubbliche	30.000,00	0,00
Rettifiche da riclassificazione bilancio da codice civile a armonizzato	155	2021 - Rettifiche da armonizzazione Veneto Innovazione	Veneto Innovazione Spa	CC_SPA_BII4	Altri beni	0,00	23.690,00
Rettifiche da riclassificazione bilancio da codice civile a armonizzato	155	2021 - Rettifiche da armonizzazione Veneto Innovazione	Veneto Innovazione Spa	CC_CE_A1	Ricavi delle vendite e delle prestazioni	4.234.241,00	0,00
Rettifiche da riclassificazione bilancio da codice civile a armonizzato	155	2021 - Rettifiche da armonizzazione Veneto Innovazione	Veneto Innovazione Spa	A_CE_E24e	Altri proventi straordinari	0,00	358.346,00
Rettifiche da riclassificazione bilancio da codice civile a armonizzato	155	2021 - Rettifiche da armonizzazione Veneto Innovazione	Veneto Innovazione Spa	CC_SPP_D14a	Altri debiti esigibili entro l'esercizio successivo	30.350,00	0,00
Rettifiche da riclassificazione bilancio da codice civile a armonizzato	155	2021 - Rettifiche da armonizzazione Veneto Innovazione	Veneto Innovazione Spa	A_CE_A4c	Ricavi e proventi dalla prestazione di servizi	0,00	4.234.241,00
Rettifiche da riclassificazione bilancio da codice civile a armonizzato	155	2021 - Rettifiche da armonizzazione Veneto Innovazione	Veneto Innovazione Spa	A_SPP_D5c	Altri debiti: per attività svolta per c/terzi	0,00	30.350,00
Rettifiche da riclassificazione bilancio da codice civile a armonizzato	155	2021 - Rettifiche da armonizzazione Veneto Innovazione	Veneto Innovazione Spa	A_SPP_EII3	Altri risconti passivi	0,00	129.599,00
Rettifiche da riclassificazione bilancio da codice civile a armonizzato	155	2021 - Rettifiche da armonizzazione Veneto Innovazione	Veneto Innovazione Spa	CC_SPA_D	Ratei e risconti	0,00	2.864,00
Rettifiche da riclassificazione bilancio da codice civile a armonizzato	155	2021 - Rettifiche da armonizzazione Veneto Innovazione	Veneto Innovazione Spa	A_SPA_D2	Risconti attivi	2.864,00	0,00
Rettifiche da riclassificazione bilancio da codice civile a armonizzato	155	2021 - Rettifiche da armonizzazione Veneto Innovazione	Veneto Innovazione Spa	CC_SPA_CII5quater	Crediti: verso altri esigibili entro l'esercizio successivo	0,00	30.000,00
Rettifiche da riclassificazione bilancio	155	2021 - Rettifiche da armonizzazione	Veneto Innovazione Spa	A_SPP_EI	Ratei passivi	0,00	166,00

Classe	Articolo	Descrizione articolo	Ente	Codice Conto	Descrizione Conto	Dare	Avere
da codice civile a armonizzato		Veneto Innovazione					
Rettifiche da riclassificazione bilancio da codice civile a armonizzato	155	2021 - Rettifiche da armonizzazione Veneto Innovazione	Veneto Innovazione Spa	A_SPA_BIII2.6	Macchine per ufficio e hardware	23.690,00	0,00
Rettifiche da riclassificazione bilancio da codice civile a armonizzato	155	2021 - Rettifiche da armonizzazione Veneto Innovazione	Veneto Innovazione Spa	CC_SPP_E	Ratei e risconti	129.765,00	0,00
Rettifiche da riclassificazione bilancio da codice civile a armonizzato	156	2021 - Rettifiche da armonizzazione Veneto Strade	Veneto Strade Spa	CC_SPA_CII5quatera	Crediti: verso altri esigibili entro l'esercizio successivo	0,00	4.306.797,00
Rettifiche da riclassificazione bilancio da codice civile a armonizzato	156	2021 - Rettifiche da armonizzazione Veneto Strade	Veneto Strade Spa	A_SPA_BII1.3	Infrastrutture (beni demaniali)	326.149.152,00	0,00
Rettifiche da riclassificazione bilancio da codice civile a armonizzato	156	2021 - Rettifiche da armonizzazione Veneto Strade	Veneto Strade Spa	A_SPA_BIII2.7	Mobili e arredi	58.690,00	0,00
Rettifiche da riclassificazione bilancio da codice civile a armonizzato	156	2021 - Rettifiche da armonizzazione Veneto Strade	Veneto Strade Spa	CC_SPP_D14a	Altri debiti esigibili entro l'esercizio successivo	1.035.254,00	0,00
Rettifiche da riclassificazione bilancio da codice civile a armonizzato	156	2021 - Rettifiche da armonizzazione Veneto Strade	Veneto Strade Spa	A_SPP_D5c	Altri debiti: per attività svolta per c/terzi	0,00	1.375.048,00
Rettifiche da riclassificazione bilancio da codice civile a armonizzato	156	2021 - Rettifiche da armonizzazione Veneto Strade	Veneto Strade Spa	CC_SPA_D	Ratei e risconti	0,00	9.912.076,00
Rettifiche da riclassificazione bilancio da codice civile a armonizzato	156	2021 - Rettifiche da armonizzazione Veneto Strade	Veneto Strade Spa	A_SPA_BIII2.1b	Terreni (altre immobilizzazioni materiali) - non in leasing finanziario	3.085.200,00	0,00
Rettifiche da riclassificazione bilancio da codice civile a armonizzato	156	2021 - Rettifiche da armonizzazione Veneto Strade	Veneto Strade Spa	A_SPP_EI	Ratei passivi	0,00	6.870,00
Rettifiche da riclassificazione bilancio da codice civile a armonizzato	156	2021 - Rettifiche da armonizzazione Veneto Strade	Veneto Strade Spa	A_CE_A3b	Quota annuale di contributi agli investimenti	0,00	38.471.464,00
Rettifiche da riclassificazione bilancio da codice civile a armonizzato	156	2021 - Rettifiche da armonizzazione Veneto Strade	Veneto Strade Spa	A_SPA_BIII2.6	Macchine per ufficio e hardware	197.668,00	0,00
Rettifiche da riclassificazione bilancio da codice civile a armonizzato	156	2021 - Rettifiche da armonizzazione Veneto Strade	Veneto Strade Spa	A_SPA_BIII2.5	Mezzi di trasporto	378.972,00	0,00
Rettifiche da riclassificazione bilancio da codice civile a armonizzato	156	2021 - Rettifiche da armonizzazione Veneto Strade	Veneto Strade Spa	CC_CE_A5a	Altri ricavi e proventi: contributi in conto esercizio	43.551.312,00	0,00
Rettifiche da riclassificazione bilancio da codice civile a armonizzato	156	2021 - Rettifiche da armonizzazione Veneto Strade	Veneto Strade Spa	A_CE_A4c	Ricavi e proventi dalla prestazione di servizi	0,00	2.701.938,00
Rettifiche da riclassificazione bilancio da codice civile a armonizzato	156	2021 - Rettifiche da armonizzazione Veneto Strade	Veneto Strade Spa	CC_CE_A1	Ricavi delle vendite e delle prestazioni	2.701.938,00	0,00
Rettifiche da riclassificazione bilancio da codice civile a armonizzato	156	2021 - Rettifiche da armonizzazione Veneto Strade	Veneto Strade Spa	A_SPA_D1	Ratei attivi	36.794,00	0,00
Rettifiche da riclassificazione bilancio da codice civile a armonizzato	156	2021 - Rettifiche da armonizzazione Veneto Strade	Veneto Strade Spa	A_CE_E24b	Proventi da trasferimenti in conto capitale	0,00	6.624,00
Rettifiche da riclassificazione bilancio da codice civile a armonizzato	156	2021 - Rettifiche da armonizzazione Veneto Strade	Veneto Strade Spa	A_CE_A3a	Proventi da trasferimenti correnti	0,00	43.551.312,00
Rettifiche da riclassificazione bilancio da codice civile a armonizzato	156	2021 - Rettifiche da armonizzazione Veneto Strade	Veneto Strade Spa	CC_SPP_D11a	Debiti verso controllanti esigibili entro l'esercizio successivo	1.375.048,00	0,00
Rettifiche da riclassificazione bilancio da codice civile a armonizzato	156	2021 - Rettifiche da armonizzazione Veneto Strade	Veneto Strade Spa	A_SPP_D5d	Altri debiti: altri	0,00	1.035.254,00
Rettifiche da riclassificazione bilancio	156	2021 - Rettifiche da	Veneto Strade Spa	CC_SPA_BII1	Terreni e fabbricati	0,00	10.546.301,00

Classe	Articolo	Descrizione articolo	Ente	Codice Conto	Descrizione Conto	Dare	Avere
da codice civile a armonizzato		armonizzazione Veneto Strade					
Rettifiche da riclassificazione bilancio da codice civile a armonizzato	156	2021 - Rettifiche da armonizzazione Veneto Strade	Veneto Strade Spa	A_SPA_BIII2.2b	Fabbricati (altre immobilizzazioni materiali) - non in leasing finanziario	7.461.101,00	0,00
Rettifiche da riclassificazione bilancio da codice civile a armonizzato	156	2021 - Rettifiche da armonizzazione Veneto Strade	Veneto Strade Spa	CC_CE_A5b	Altri ricavi e proventi: altri	43.864.859,00	0,00
Rettifiche da riclassificazione bilancio da codice civile a armonizzato	156	2021 - Rettifiche da armonizzazione Veneto Strade	Veneto Strade Spa	A_SPA_D2	Risconti attivi	9.875.282,00	0,00
Rettifiche da riclassificazione bilancio da codice civile a armonizzato	156	2021 - Rettifiche da armonizzazione Veneto Strade	Veneto Strade Spa	CC_SPA_BII4	Altri beni	0,00	326.800.411,00
Rettifiche da riclassificazione bilancio da codice civile a armonizzato	156	2021 - Rettifiche da armonizzazione Veneto Strade	Veneto Strade Spa	CC_SPP_E	Ratei e risconti	383.933.484,00	0,00
Rettifiche da riclassificazione bilancio da codice civile a armonizzato	156	2021 - Rettifiche da armonizzazione Veneto Strade	Veneto Strade Spa	CC_SPA_BII2	Impianti e macchinario	0,00	22.689,00
Rettifiche da riclassificazione bilancio da codice civile a armonizzato	156	2021 - Rettifiche da armonizzazione Veneto Strade	Veneto Strade Spa	A_SPA_BIII2.3b	Impianti e macchinari (altre immobilizzazioni materiali) - non in leasing finanziario	22.689,00	0,00
Rettifiche da riclassificazione bilancio da codice civile a armonizzato	156	2021 - Rettifiche da armonizzazione Veneto Strade	Veneto Strade Spa	A_SPP_EII3	Altri risconti passivi	0,00	383.926.614,00
Rettifiche da riclassificazione bilancio da codice civile a armonizzato	156	2021 - Rettifiche da armonizzazione Veneto Strade	Veneto Strade Spa	A_SPA_BIII2.99	Altri beni materiali	15.929,00	0,00
Rettifiche da riclassificazione bilancio da codice civile a armonizzato	156	2021 - Rettifiche da armonizzazione Veneto Strade	Veneto Strade Spa	A_SPA_CII4c	Altri crediti: altri	5.541.147,00	0,00
Rettifiche da riclassificazione bilancio da codice civile a armonizzato	156	2021 - Rettifiche da armonizzazione Veneto Strade	Veneto Strade Spa	A_SPA_CII2d	Crediti per trasferimenti e contributi: verso altri soggetti	9.576.147,00	0,00
Rettifiche da riclassificazione bilancio da codice civile a armonizzato	156	2021 - Rettifiche da armonizzazione Veneto Strade	Veneto Strade Spa	CC_SPA_CII1a	Crediti: verso clienti esigibili entro l'esercizio successivo	0,00	14.349.134,00
Rettifiche da riclassificazione bilancio da codice civile a armonizzato	156	2021 - Rettifiche da armonizzazione Veneto Strade	Veneto Strade Spa	A_SPA_CII2a	Crediti per trasferimenti e contributi: verso amministrazioni pubbliche	4.772.987,00	0,00
Rettifiche da riclassificazione bilancio da codice civile a armonizzato	156	2021 - Rettifiche da armonizzazione Veneto Strade	Veneto Strade Spa	A_CE_E24e	Altri proventi straordinari	0,00	5.386.771,00
Rettifiche da riclassificazione bilancio da codice civile a armonizzato	156	2021 - Rettifiche da armonizzazione Veneto Strade	Veneto Strade Spa	CC_SPA_CII5quaterb	Crediti: verso altri esigibili oltre l'esercizio successivo	0,00	1.234.350,00
Rettifiche da riclassificazione bilancio da codice civile a armonizzato	157	2021 - Rettifiche da armonizzazione Veneto Sviluppo	Veneto Sviluppo Spa	CC_CE_A1	Ricavi delle vendite e delle prestazioni	2.671.012,00	0,00
Rettifiche da riclassificazione bilancio da codice civile a armonizzato	157	2021 - Rettifiche da armonizzazione Veneto Sviluppo	Veneto Sviluppo Spa	CC_SPA_BII1	Terreni e fabbricati	0,00	2.501.515,00
Rettifiche da riclassificazione bilancio da codice civile a armonizzato	157	2021 - Rettifiche da armonizzazione Veneto Sviluppo	Veneto Sviluppo Spa	CC_CE_A5b	Altri ricavi e proventi: altri	357.068,00	0,00
Rettifiche da riclassificazione bilancio da codice civile a armonizzato	157	2021 - Rettifiche da armonizzazione Veneto Sviluppo	Veneto Sviluppo Spa	A_SPP_EI	Ratei passivi	0,00	63,00
Rettifiche da riclassificazione bilancio da codice civile a armonizzato	157	2021 - Rettifiche da armonizzazione Veneto Sviluppo	Veneto Sviluppo Spa	A_CE_A3a	Proventi da trasferimenti correnti	0,00	30.000,00
Rettifiche da riclassificazione bilancio da codice civile a armonizzato	157	2021 - Rettifiche da armonizzazione Veneto Sviluppo	Veneto Sviluppo Spa	A_CE_A4c	Ricavi e proventi dalla prestazione di servizi	0,00	2.671.012,00
Rettifiche da riclassificazione bilancio	157	2021 - Rettifiche da	Veneto Sviluppo Spa	A_CE_A3b	Quota annuale di contributi agli investimenti	0,00	42.763,00

Classe	Articolo	Descrizione articolo	Ente	Codice Conto	Descrizione Conto	Dare	Avere
da codice civile a armonizzato		armonizzazione Veneto Sviluppo					
Rettifiche da riclassificazione bilancio da codice civile a armonizzato	157	2021 - Rettifiche da armonizzazione Veneto Sviluppo	Veneto Sviluppo Spa	CC_CE_A5a	Altri ricavi e proventi: contributi in conto esercizio	30.000,00	0,00
Rettifiche da riclassificazione bilancio da codice civile a armonizzato	157	2021 - Rettifiche da armonizzazione Veneto Sviluppo	Veneto Sviluppo Spa	A_CE_E25b	Sopravvenienze passive e insussistenze dell'attivo	45.069,00	0,00
Rettifiche da riclassificazione bilancio da codice civile a armonizzato	157	2021 - Rettifiche da armonizzazione Veneto Sviluppo	Veneto Sviluppo Spa	CC_CE_B14	Oneri diversi di gestione	0,00	45.069,00
Rettifiche da riclassificazione bilancio da codice civile a armonizzato	157	2021 - Rettifiche da armonizzazione Veneto Sviluppo	Veneto Sviluppo Spa	A_CE_E24e	Altri proventi straordinari	0,00	314.305,00
Rettifiche da riclassificazione bilancio da codice civile a armonizzato	157	2021 - Rettifiche da armonizzazione Veneto Sviluppo	Veneto Sviluppo Spa	A_SPA_D2	Risconti attivi	54.575,00	0,00
Rettifiche da riclassificazione bilancio da codice civile a armonizzato	157	2021 - Rettifiche da armonizzazione Veneto Sviluppo	Veneto Sviluppo Spa	A_SPA_BIII2.1b	Terreni (altre immobilizzazioni materiali) - non in leasing finanziario	597.898,00	0,00
Rettifiche da riclassificazione bilancio da codice civile a armonizzato	157	2021 - Rettifiche da armonizzazione Veneto Sviluppo	Veneto Sviluppo Spa	A_SPA_BIII2.7	Mobili e arredi	1.127,00	0,00
Rettifiche da riclassificazione bilancio da codice civile a armonizzato	157	2021 - Rettifiche da armonizzazione Veneto Sviluppo	Veneto Sviluppo Spa	CC_SPA_D	Ratei e risconti	0,00	219.607,00
Rettifiche da riclassificazione bilancio da codice civile a armonizzato	157	2021 - Rettifiche da armonizzazione Veneto Sviluppo	Veneto Sviluppo Spa	A_SPA_BIII2.99	Altri beni materiali	6.128,00	0,00
Rettifiche da riclassificazione bilancio da codice civile a armonizzato	157	2021 - Rettifiche da armonizzazione Veneto Sviluppo	Veneto Sviluppo Spa	A_SPA_BIII2.2b	Fabbricati (altre immobilizzazioni materiali) - non in leasing finanziario	1.903.617,00	0,00
Rettifiche da riclassificazione bilancio da codice civile a armonizzato	157	2021 - Rettifiche da armonizzazione Veneto Sviluppo	Veneto Sviluppo Spa	A_SPA_D1	Ratei attivi	165.032,00	0,00
Rettifiche da riclassificazione bilancio da codice civile a armonizzato	157	2021 - Rettifiche da armonizzazione Veneto Sviluppo	Veneto Sviluppo Spa	CC_SPA_BII4	Altri beni	0,00	42.106,00
Rettifiche da riclassificazione bilancio da codice civile a armonizzato	157	2021 - Rettifiche da armonizzazione Veneto Sviluppo	Veneto Sviluppo Spa	A_SPA_BIII2.6	Macchine per ufficio e hardware	34.851,00	0,00
Rettifiche da riclassificazione bilancio da codice civile a armonizzato	157	2021 - Rettifiche da armonizzazione Veneto Sviluppo	Veneto Sviluppo Spa	CC_SPP_E	Ratei e risconti	63,00	0,00
Rettifiche da riclassificazione bilancio da codice civile a armonizzato	166	Riclassificazione Veneto Sviluppo - valore Partecipazione con metodo PN	Veneto Sviluppo Spa	CC_SPA_BIII1a	Partecipazioni in: imprese controllate	443.943,16	0,00
Rettifiche da riclassificazione bilancio da codice civile a armonizzato	166	Riclassificazione Veneto Sviluppo - valore Partecipazione con metodo PN	Veneto Sviluppo Spa	A_SPP_AIIe	Altre riserve indisponibili	0,00	443.943,16
Rettifiche da riclassificazione bilancio da codice civile a armonizzato	220	2021 - CAV Riclassificazione da CC ad Armonizzato	Concessioni Autostrade Venete Spa - CAV	A_SPA_BIII2.6	Macchine per ufficio e hardware	151.203,88	0,00
Rettifiche da riclassificazione bilancio da codice civile a armonizzato	220	2021 - CAV Riclassificazione da CC ad Armonizzato	Concessioni Autostrade Venete Spa - CAV	A_SPA_BIII2.5	Mezzi di trasporto	466.142,07	0,00
Rettifiche da riclassificazione bilancio da codice civile a armonizzato	220	2021 - CAV Riclassificazione da CC ad Armonizzato	Concessioni Autostrade Venete Spa - CAV	A_SPA_D2	Risconti attivi	33.677,50	0,00
Rettifiche da riclassificazione bilancio da codice civile a armonizzato	220	2021 - CAV Riclassificazione da CC ad Armonizzato	Concessioni Autostrade Venete Spa - CAV	A_CE_A4c	Ricavi e proventi dalla prestazione di servizi	0,00	75.988.827,50
Rettifiche da riclassificazione bilancio da codice civile a armonizzato	220	2021 - CAV Riclassificazione da CC ad Armonizzato	Concessioni Autostrade Venete Spa - CAV	CC_SPA_BII4	Altri beni	0,00	626.777,50
Rettifiche da riclassificazione bilancio	220	2021 - CAV Riclassificazione	Concessioni Autostrade	CC_SPA_D	Ratei e risconti	0,00	33.677,50

Classe	Articolo	Descrizione articolo	Ente	Codice Conto	Descrizione Conto	Dare	Avere
da codice civile a armonizzato		da CC ad Armonizzato	Venete Spa - CAV				
Rettifiche da riclassificazione bilancio da codice civile a armonizzato	220	2021 - CAV Riclassificazione da CC ad Armonizzato	Concessioni Autostrade Venete Spa - CAV	CC_CE_A1	Ricavi delle vendite e delle prestazioni	75.988.827,50	0,00
Rettifiche da riclassificazione bilancio da codice civile a armonizzato	220	2021 - CAV Riclassificazione da CC ad Armonizzato	Concessioni Autostrade Venete Spa - CAV	A_SPA_BIII2.7	Mobili e arredi	9.431,55	0,00
Rettifiche da riclassificazione bilancio da codice civile a armonizzato	220	2021 - CAV Riclassificazione da CC ad Armonizzato	Concessioni Autostrade Venete Spa - CAV	A_SPP_EII3	Altri risconti passivi	0,00	177.398,00
Rettifiche da riclassificazione bilancio da codice civile a armonizzato	220	2021 - CAV Riclassificazione da CC ad Armonizzato	Concessioni Autostrade Venete Spa - CAV	CC_SPP_E	Ratei e risconti	177.398,00	0,00

Scritture di rettifica e di elisione delle operazioni infragruppo:

Classe	Articolo	Descrizione articolo	Ente	Codice Conto	Descrizione Conto	Dare	Avere
Rettifiche ed Elisioni delle operazioni infragruppo	87	2021 - Elisione crediti e debiti Sistemi Territoriali / RV	REGIONE GIUNTA E CONSIGLIO	A_SPP_D2	Debiti verso fornitori	30.000,00	0,00
Rettifiche ed Elisioni delle operazioni infragruppo	87	2021 - Elisione crediti e debiti Sistemi Territoriali / RV	Sistemi Territoriali Spa	CC_SPA_CII4a	Crediti: verso imprese controllanti esigibili entro l'esercizio successivo	0,00	30.000,00
Rettifiche ed Elisioni delle operazioni infragruppo	88	2021 - Elisione costi e ricavi Sistemi Territoriali / RV	REGIONE GIUNTA E CONSIGLIO	A_CE_B10	Prestazioni di servizi	0,00	30.000,00
Rettifiche ed Elisioni delle operazioni infragruppo	88	2021 - Elisione costi e ricavi Sistemi Territoriali / RV	Sistemi Territoriali Spa	CC_CE_A5b	Altri ricavi e proventi: altri	30.000,00	0,00
Rettifiche ed Elisioni delle operazioni infragruppo	91	2021 - Elisione costi e ricavi Immobiliare Marco Polo Srl / RV	Immobiliare Marco Polo Srl	A_CE_A4a	Proventi derivanti dalla gestione dei beni	2.685,50	0,00
Rettifiche ed Elisioni delle operazioni infragruppo	91	2021 - Elisione costi e ricavi Immobiliare Marco Polo Srl / RV	Immobiliare Marco Polo Srl	A_CE_A4c	Ricavi e proventi dalla prestazione di servizi	380.000,00	0,00
Rettifiche ed Elisioni delle operazioni infragruppo	91	2021 - Elisione costi e ricavi Immobiliare Marco Polo Srl / RV	Immobiliare Marco Polo Srl	A_CE_A4a	Proventi derivanti dalla gestione dei beni	537.069,50	0,00
Rettifiche ed Elisioni delle operazioni infragruppo	91	2021 - Elisione costi e ricavi Immobiliare Marco Polo Srl / RV	REGIONE GIUNTA E CONSIGLIO	A_CE_B11	Utilizzo beni di terzi	0,00	537.069,50
Rettifiche ed Elisioni delle operazioni infragruppo	91	2021 - Elisione costi e ricavi Immobiliare Marco Polo Srl / RV	REGIONE GIUNTA E CONSIGLIO	A_CE_B10	Prestazioni di servizi	0,00	380.000,00
Rettifiche ed Elisioni delle operazioni infragruppo	91	2021 - Elisione costi e ricavi Immobiliare Marco Polo Srl / RV	REGIONE GIUNTA E CONSIGLIO	A_CE_B18	Oneri diversi di gestione	0,00	2.685,50
Rettifiche ed Elisioni delle operazioni infragruppo	93	2021 - Elisione costi e ricavi Fondazione Veneto Film Commission / RV	Fondazione Veneto Film Commission	A_CE_A3a	Proventi da trasferimenti correnti	279.003,39	0,00
Rettifiche ed Elisioni delle operazioni infragruppo	93	2021 - Elisione costi e ricavi Fondazione Veneto Film Commission / RV	REGIONE GIUNTA E CONSIGLIO	A_CE_B12a	Trasferimenti correnti	0,00	279.003,39
Rettifiche ed Elisioni delle operazioni infragruppo	94	2021 - Elisione Patrimoniale (Cred-Deb; Risconti) Fondazione Veneto Film Commission / RV	Fondazione Veneto Film Commission	A_SPP_EII3	Altri risconti passivi	180.996,61	0,00
Rettifiche ed Elisioni delle operazioni infragruppo	94	2021 - Elisione Patrimoniale (Cred-Deb; Risconti) Fondazione Veneto Film Commission / RV	Fondazione Veneto Film Commission	A_SPA_CII4c	Altri crediti: altri	0,00	10.000,00
Rettifiche ed Elisioni delle operazioni infragruppo	94	2021 - Elisione Patrimoniale (Cred-Deb; Risconti) Fondazione Veneto Film Commission / RV	REGIONE GIUNTA E CONSIGLIO	A_SPP_D4e	Debiti per trasferimenti e contributi: altri soggetti	10.000,00	0,00
Rettifiche ed Elisioni delle operazioni infragruppo	94	2021 - Elisione Patrimoniale (Cred-Deb; Risconti) Fondazione Veneto Film Commission / RV	REGIONE GIUNTA E CONSIGLIO	A_SPA_D2	Risconti attivi	0,00	180.996,61
Rettifiche ed Elisioni delle operazioni infragruppo	96	2021 - Elisione crediti e debiti Ente Parco Regionale dei Colli Euganei / RV	Ente Parco Regionale dei Colli Euganei	A_SPA_CII2a	Crediti per trasferimenti e contributi: verso amministrazioni pubbliche	0,00	518.584,14
Rettifiche ed Elisioni delle operazioni infragruppo	96	2021 - Elisione crediti e debiti Ente Parco Regionale dei Colli Euganei / RV	Ente Parco Regionale dei Colli Euganei	A_SPP_AIIId_c/transitorio	Riserva di consolidamento	0,00	65.315,72
Rettifiche ed Elisioni delle operazioni infragruppo	96	2021 - Elisione crediti e debiti Ente Parco Regionale dei Colli Euganei / RV	REGIONE GIUNTA E CONSIGLIO	A_SPP_D4b	Debiti per trasferimenti e contributi: altre amministrazioni pubbliche	583.899,86	0,00
Rettifiche ed Elisioni delle operazioni infragruppo	97	2021 - Elisione costi e ricavi Ente Parco Regionale dei Colli Euganei / RV	Ente Parco Regionale dei Colli Euganei	A_SPP_AIIId_c/transitorio	Riserva di consolidamento	9.969,23	0,00
Rettifiche ed Elisioni delle operazioni infragruppo	97	2021 - Elisione costi e ricavi Ente Parco Regionale dei Colli Euganei / RV	Ente Parco Regionale dei Colli Euganei	A_SPP_AIII	Risultato economico dell'esercizio	0,00	9.969,23
Rettifiche ed Elisioni delle operazioni infragruppo	97	2021 - Elisione costi e ricavi Ente Parco Regionale dei Colli Euganei / RV	Ente Parco Regionale dei Colli Euganei	A_CE_A3a	Proventi da trasferimenti correnti	1.683.287,60	0,00

Classe	Articolo	Descrizione articolo	Ente	Codice Conto	Descrizione Conto	Dare	Avere
Rettifiche ed Elisioni delle operazioni infragruppo	97	2021 - Elisione costi e ricavi Ente Parco Regionale dei Colli Euganei / RV	Ente Parco Regionale dei Colli Euganei	A_CE_A3c	Contributi agli investimenti	352.554,55	0,00
Rettifiche ed Elisioni delle operazioni infragruppo	97	2021 - Elisione costi e ricavi Ente Parco Regionale dei Colli Euganei / RV	Ente Parco Regionale dei Colli Euganei	A_CE_RN27_BA	Risultato dell'esercizio	9.969,23	0,00
Rettifiche ed Elisioni delle operazioni infragruppo	97	2021 - Elisione costi e ricavi Ente Parco Regionale dei Colli Euganei / RV	REGIONE GIUNTA E CONSIGLIO	A_CE_B12b	Contributi agli investimenti ad altre Amministrazioni pubbliche	0,00	362.523,78
Rettifiche ed Elisioni delle operazioni infragruppo	97	2021 - Elisione costi e ricavi Ente Parco Regionale dei Colli Euganei / RV	REGIONE GIUNTA E CONSIGLIO	A_CE_B12a	Trasferimenti correnti	0,00	1.683.287,60
Rettifiche ed Elisioni delle operazioni infragruppo	97	2021 - Elisione costi e ricavi Ente Parco Regionale dei Colli Euganei / RV	REGIONE GIUNTA E CONSIGLIO	A_CE_B12b	Contributi agli investimenti ad altre Amministrazioni pubbliche	0,00	33.979,37
Rettifiche ed Elisioni delle operazioni infragruppo	97	2021 - Elisione costi e ricavi Ente Parco Regionale dei Colli Euganei / RV	REGIONE GIUNTA E CONSIGLIO	A_CE_A3c	Contributi agli investimenti	33.979,37	0,00
Rettifiche ed Elisioni delle operazioni infragruppo	99	2021 - Elisione conti d'ordine PARCO REGIONALE COLLI EUGANEI	Ente Parco Regionale dei Colli Euganei	A_SP_CDO_QUAD	CONTO D'ORDINE DI QUADRATURA	0,00	360.014,07
Rettifiche ed Elisioni delle operazioni infragruppo	99	2021 - Elisione conti d'ordine PARCO REGIONALE COLLI EUGANEI	Ente Parco Regionale dei Colli Euganei	A_SP_CDO_2	Beni di terzi in uso	360.014,07	0,00
Rettifiche ed Elisioni delle operazioni infragruppo	100	2021 - Rettifiche Costi a Risconti Fondazione Veneto Film Commission	REGIONE GIUNTA E CONSIGLIO	A_SPA_D2	Risconti attivi	180.996,61	0,00
Rettifiche ed Elisioni delle operazioni infragruppo	100	2021 - Rettifiche Costi a Risconti Fondazione Veneto Film Commission	REGIONE GIUNTA E CONSIGLIO	A_SPP_AIII	Risultato economico dell'esercizio	0,00	180.996,61
Rettifiche ed Elisioni delle operazioni infragruppo	100	2021 - Rettifiche Costi a Risconti Fondazione Veneto Film Commission	REGIONE GIUNTA E CONSIGLIO	A_CE_RN27_BA	Risultato dell'esercizio	180.996,61	0,00
Rettifiche ed Elisioni delle operazioni infragruppo	100	2021 - Rettifiche Costi a Risconti Fondazione Veneto Film Commission	REGIONE GIUNTA E CONSIGLIO	A_CE_B12a	Trasferimenti correnti	0,00	180.996,61
Rettifiche ed Elisioni delle operazioni infragruppo	102	2021 - Elisione debiti crediti CAV / RV	Concessioni Autostrade Venete Spa - CAV	CC_SPA_CII5quatera	Crediti: verso altri esigibili entro l'esercizio successivo	0,00	573,00
Rettifiche ed Elisioni delle operazioni infragruppo	102	2021 - Elisione debiti crediti CAV / RV	REGIONE GIUNTA E CONSIGLIO	A_SPP_D5d	Altri debiti: altri	573,00	0,00
Rettifiche ed Elisioni delle operazioni infragruppo	107	2021 - Elisioni debiti e crediti Parco Naturale Regionale della Lessinia / RV	Parco Naturale Regionale della Lessinia	A_SPA_CII2a	Crediti per trasferimenti e contributi: verso amministrazioni pubbliche	0,00	676.947,70
Rettifiche ed Elisioni delle operazioni infragruppo	107	2021 - Elisioni debiti e crediti Parco Naturale Regionale della Lessinia / RV	REGIONE GIUNTA E CONSIGLIO	A_SPP_D4b	Debiti per trasferimenti e contributi: altre amministrazioni pubbliche	676.947,70	0,00
Rettifiche ed Elisioni delle operazioni infragruppo	108	2021 - Elisioni costi e ricavi Parco Naturale Regionale della Lessinia / RV	Parco Naturale Regionale della Lessinia	A_CE_A3a	Proventi da trasferimenti correnti	676.947,70	0,00
Rettifiche ed Elisioni delle operazioni infragruppo	108	2021 - Elisioni costi e ricavi Parco Naturale Regionale della Lessinia / RV	REGIONE GIUNTA E CONSIGLIO	A_CE_B12a	Trasferimenti correnti	0,00	676.947,70
Rettifiche ed Elisioni delle operazioni infragruppo	110	2021 - Elisione crediti e debiti Istituto Regionale per le Ville Venete / RV	Istituto Regionale per le Ville Venete	A_SPA_CII4c	Altri crediti: altri	0,00	38.837,99
Rettifiche ed Elisioni delle operazioni infragruppo	110	2021 - Elisione crediti e debiti Istituto Regionale per le Ville Venete / RV	Istituto Regionale per le Ville Venete	A_SPP_D5d	Altri debiti: altri	4.798,03	0,00
Rettifiche ed Elisioni delle operazioni infragruppo	110	2021 - Elisione crediti e debiti Istituto Regionale per le Ville Venete / RV	REGIONE GIUNTA E CONSIGLIO	A_SPA_CII4c	Altri crediti: altri	0,00	4.798,03
Rettifiche ed Elisioni delle operazioni infragruppo	110	2021 - Elisione crediti e debiti Istituto Regionale per le Ville Venete / RV	REGIONE GIUNTA E CONSIGLIO	A_SPP_D4b	Debiti per trasferimenti e contributi: altre amministrazioni pubbliche	38.837,99	0,00
Rettifiche ed Elisioni delle operazioni infragruppo	111	2021 - Elisione costi e ricavi Sistemi Territoriali / RV	Istituto Regionale per le Ville Venete	A_CE_A3a	Proventi da trasferimenti correnti	828.837,99	0,00

Classe	Articolo	Descrizione articolo	Ente	Codice Conto	Descrizione Conto	Dare	Avere
Rettifiche ed Elisioni delle operazioni infragruppo	111	2021 - Elisione costi e ricavi Sistemi Territoriali / RV	Istituto Regionale per le Ville Venete	A_CE_B13	Personale	0,00	4.798,03
Rettifiche ed Elisioni delle operazioni infragruppo	111	2021 - Elisione costi e ricavi Sistemi Territoriali / RV	REGIONE GIUNTA E CONSIGLIO	A_CE_A8	Altri ricavi e proventi diversi	4.798,03	0,00
Rettifiche ed Elisioni delle operazioni infragruppo	111	2021 - Elisione costi e ricavi Sistemi Territoriali / RV	REGIONE GIUNTA E CONSIGLIO	A_CE_B12a	Trasferimenti correnti	0,00	828.837,99
Rettifiche ed Elisioni delle operazioni infragruppo	113	2021 - Scritture di rettifica AIPO - RV	REGIONE GIUNTA E CONSIGLIO	A_SPP_D4b	Debiti per trasferimenti e contributi: altre amministrazioni pubbliche	0,00	40.590,37
Rettifiche ed Elisioni delle operazioni infragruppo	113	2021 - Scritture di rettifica AIPO - RV	REGIONE GIUNTA E CONSIGLIO	A_CE_RN27_BA	Risultato dell'esercizio	19.260,53	0,00
Rettifiche ed Elisioni delle operazioni infragruppo	113	2021 - Scritture di rettifica AIPO - RV	REGIONE GIUNTA E CONSIGLIO	A_CE_B12b	Contributi agli investimenti ad altre Amministrazioni pubbliche	40.590,37	0,00
Rettifiche ed Elisioni delle operazioni infragruppo	113	2021 - Scritture di rettifica AIPO - RV	REGIONE GIUNTA E CONSIGLIO	A_SPP_AIII	Risultato economico dell'esercizio	0,00	19.260,53
Rettifiche ed Elisioni delle operazioni infragruppo	113	2021 - Scritture di rettifica AIPO - RV	REGIONE GIUNTA E CONSIGLIO	A_SPP_D4e	Debiti per trasferimenti e contributi: altri soggetti	9.872,41	0,00
Rettifiche ed Elisioni delle operazioni infragruppo	113	2021 - Scritture di rettifica AIPO - RV	REGIONE GIUNTA E CONSIGLIO	A_CE_B12c	Contributi agli investimenti ad altri soggetti	0,00	9.872,41
Rettifiche ed Elisioni delle operazioni infragruppo	113	2021 - Scritture di rettifica AIPO - RV	REGIONE GIUNTA E CONSIGLIO	A_SPP_D4e	Debiti per trasferimenti e contributi: altri soggetti	49.978,49	0,00
Rettifiche ed Elisioni delle operazioni infragruppo	113	2021 - Scritture di rettifica AIPO - RV	REGIONE GIUNTA E CONSIGLIO	A_CE_B12c	Contributi agli investimenti ad altri soggetti	0,00	49.978,49
Rettifiche ed Elisioni delle operazioni infragruppo	114	2021 - Scritture di rettifica AIPO / RV	AIPO - Agenzia Interregionale per il Fiume Po	A_CE_A3c	Contributi agli investimenti	0,00	21.903,07
Rettifiche ed Elisioni delle operazioni infragruppo	114	2021 - Scritture di rettifica AIPO / RV	AIPO - Agenzia Interregionale per il Fiume Po	A_SPA_CII2a	Crediti per trasferimenti e contributi: verso amministrazioni pubbliche	21.903,07	0,00
Rettifiche ed Elisioni delle operazioni infragruppo	114	2021 - Scritture di rettifica AIPO / RV	AIPO - Agenzia Interregionale per il Fiume Po	A_SPP_AIII	Risultato economico dell'esercizio	0,00	21.903,07
Rettifiche ed Elisioni delle operazioni infragruppo	114	2021 - Scritture di rettifica AIPO / RV	AIPO - Agenzia Interregionale per il Fiume Po	A_CE_RN27_BA	Risultato dell'esercizio	21.903,07	0,00
Rettifiche ed Elisioni delle operazioni infragruppo	115	2021 - Elisione debiti crediti AIPO / RV	AIPO - Agenzia Interregionale per il Fiume Po	A_SPA_CII2a	Crediti per trasferimenti e contributi: verso amministrazioni pubbliche	0,00	172.335,57
Rettifiche ed Elisioni delle operazioni infragruppo	115	2021 - Elisione debiti crediti AIPO / RV	AIPO - Agenzia Interregionale per il Fiume Po	A_SPP_AIIId_c/transitorio	Riserva di consolidamento	1.938,72	0,00
Rettifiche ed Elisioni delle operazioni infragruppo	115	2021 - Elisione debiti crediti AIPO / RV	REGIONE GIUNTA E CONSIGLIO	A_SPP_D2	Debiti verso fornitori	8.653,27	0,00
Rettifiche ed Elisioni delle operazioni infragruppo	115	2021 - Elisione debiti crediti AIPO / RV	REGIONE GIUNTA E CONSIGLIO	A_SPP_D4e	Debiti per trasferimenti e contributi: altri soggetti	35.056,73	0,00
Rettifiche ed Elisioni delle operazioni infragruppo	115	2021 - Elisione debiti crediti AIPO / RV	REGIONE GIUNTA E CONSIGLIO	A_SPP_D4b	Debiti per trasferimenti e contributi: altre amministrazioni pubbliche	126.686,85	0,00
Rettifiche ed Elisioni delle operazioni infragruppo	116	2021 - Elisione costi e ricavi AIPO / RV	AIPO - Agenzia Interregionale per il Fiume Po	A_CE_A3a	Proventi da trasferimenti correnti	3.750,00	0,00
Rettifiche ed Elisioni delle operazioni infragruppo	116	2021 - Elisione costi e ricavi AIPO / RV	AIPO - Agenzia Interregionale per il Fiume Po	A_SPP_AIIId_c/transitorio	Riserva di consolidamento	0,00	54.627,30
Rettifiche ed Elisioni delle operazioni infragruppo	116	2021 - Elisione costi e ricavi AIPO / RV	AIPO - Agenzia Interregionale per il Fiume Po	A_SPP_AIII	Risultato economico dell'esercizio	54.627,30	0,00
Rettifiche ed Elisioni delle operazioni infragruppo	116	2021 - Elisione costi e ricavi AIPO / RV	AIPO - Agenzia Interregionale per il Fiume Po	A_CE_RN27_BA	Risultato dell'esercizio	0,00	54.627,30
Rettifiche ed Elisioni delle operazioni infragruppo	116	2021 - Elisione costi e ricavi AIPO / RV	AIPO - Agenzia Interregionale per il Fiume Po	A_CE_A3c	Contributi agli investimenti	278.769,32	0,00
Rettifiche ed Elisioni delle operazioni infragruppo	116	2021 - Elisione costi e ricavi AIPO / RV	REGIONE GIUNTA E CONSIGLIO	A_CE_B12a	Trasferimenti correnti	0,00	3.750,00
Rettifiche ed Elisioni delle operazioni infragruppo	116	2021 - Elisione costi e ricavi AIPO / RV	REGIONE GIUNTA E CONSIGLIO	A_CE_B12c	Contributi agli investimenti ad altri soggetti	0,00	35.056,73
Rettifiche ed Elisioni delle operazioni infragruppo	116	2021 - Elisione costi e ricavi AIPO / RV	REGIONE GIUNTA E CONSIGLIO	A_CE_B12b	Contributi agli investimenti ad altre Amministrazioni pubbliche	0,00	189.085,29
Rettifiche ed Elisioni delle operazioni infragruppo	121	2021 - Scritture di rettifica AVISP/RV	Agenzia Veneta per l'Innovazione del Settore Primario "Veneto Agricoltura"	A_SPP_AIII	Risultato economico dell'esercizio	273.094,27	0,00

Classe	Articolo	Descrizione articolo	Ente	Codice Conto	Descrizione Conto	Dare	Avere
Rettifiche ed Elisioni delle operazioni infragruppo	121	2021 - Scritture di rettifica AVISP/RV	Agenzia Veneta per l'Innovazione del Settore Primario "Veneto Agricoltura"	A_CE_RN27_BA	Risultato dell'esercizio	0,00	273.094,27
Rettifiche ed Elisioni delle operazioni infragruppo	121	2021 - Scritture di rettifica AVISP/RV	Agenzia Veneta per l'Innovazione del Settore Primario "Veneto Agricoltura"	A_CE_A3a	Proventi da trasferimenti correnti	273.094,27	0,00
Rettifiche ed Elisioni delle operazioni infragruppo	121	2021 - Scritture di rettifica AVISP/RV	Agenzia Veneta per l'Innovazione del Settore Primario "Veneto Agricoltura"	A_SPA_CII2a	Crediti per trasferimenti e contributi: verso amministrazioni pubbliche	0,00	273.094,27
Rettifiche ed Elisioni delle operazioni infragruppo	121	2021 - Scritture di rettifica AVISP/RV	REGIONE GIUNTA E CONSIGLIO	A_CE_B10	Prestazioni di servizi	0,00	918,19
Rettifiche ed Elisioni delle operazioni infragruppo	121	2021 - Scritture di rettifica AVISP/RV	REGIONE GIUNTA E CONSIGLIO	A_CE_RN27_BA	Risultato dell'esercizio	918,19	0,00
Rettifiche ed Elisioni delle operazioni infragruppo	121	2021 - Scritture di rettifica AVISP/RV	REGIONE GIUNTA E CONSIGLIO	A_SPP_AIII	Risultato economico dell'esercizio	0,00	918,19
Rettifiche ed Elisioni delle operazioni infragruppo	121	2021 - Scritture di rettifica AVISP/RV	REGIONE GIUNTA E CONSIGLIO	A_SPP_D2	Debiti verso fornitori	918,19	0,00
Rettifiche ed Elisioni delle operazioni infragruppo	122	2021 - Elisione debiti e crediti AVISP/RV	Agenzia Veneta per l'Innovazione del Settore Primario "Veneto Agricoltura"	A_SPA_CII4c	Altri crediti: altri	0,00	3.410,40
Rettifiche ed Elisioni delle operazioni infragruppo	122	2021 - Elisione debiti e crediti AVISP/RV	Agenzia Veneta per l'Innovazione del Settore Primario "Veneto Agricoltura"	A_SPP_D5d	Altri debiti: altri	1.081,79	0,00
Rettifiche ed Elisioni delle operazioni infragruppo	122	2021 - Elisione debiti e crediti AVISP/RV	Agenzia Veneta per l'Innovazione del Settore Primario "Veneto Agricoltura"	A_SPA_CII2a	Crediti per trasferimenti e contributi: verso amministrazioni pubbliche	0,00	1.009.719,53
Rettifiche ed Elisioni delle operazioni infragruppo	122	2021 - Elisione debiti e crediti AVISP/RV	Agenzia Veneta per l'Innovazione del Settore Primario "Veneto Agricoltura"	A_SPA_CII4b	Altri crediti: per attività svolta per c/terzi	0,00	972.502,01
Rettifiche ed Elisioni delle operazioni infragruppo	122	2021 - Elisione debiti e crediti AVISP/RV	REGIONE GIUNTA E CONSIGLIO	A_SPA_CII4c	Altri crediti: altri	0,00	1.081,79
Rettifiche ed Elisioni delle operazioni infragruppo	122	2021 - Elisione debiti e crediti AVISP/RV	REGIONE GIUNTA E CONSIGLIO	A_SPP_D4b	Debiti per trasferimenti e contributi: altre amministrazioni pubbliche	1.952.221,54	0,00
Rettifiche ed Elisioni delle operazioni infragruppo	122	2021 - Elisione debiti e crediti AVISP/RV	REGIONE GIUNTA E CONSIGLIO	A_SPP_D2	Debiti verso fornitori	2.281,81	0,00
Rettifiche ed Elisioni delle operazioni infragruppo	122	2021 - Elisione debiti e crediti AVISP/RV	REGIONE GIUNTA E CONSIGLIO	A_SPP_D5d	Altri debiti: altri	923,51	0,00
Rettifiche ed Elisioni delle operazioni infragruppo	122	2021 - Elisione debiti e crediti AVISP/RV	REGIONE GIUNTA E CONSIGLIO	A_SPP_D5d	Altri debiti: altri	30.205,08	0,00
Rettifiche ed Elisioni delle operazioni infragruppo	123	2021 - Elisione costi e ricavi AVISP/RV	Agenzia Veneta per l'Innovazione del Settore Primario "Veneto Agricoltura"	A_SPP_AIIId_c/transitorio	Riserva di consolidamento	39.040,80	0,00
Rettifiche ed Elisioni delle operazioni infragruppo	123	2021 - Elisione costi e ricavi AVISP/RV	Agenzia Veneta per l'Innovazione del Settore Primario "Veneto Agricoltura"	A_CE_B18	Oneri diversi di gestione	0,00	42.004,02

Classe	Articolo	Descrizione articolo	Ente	Codice Conto	Descrizione Conto	Dare	Avere
Rettifiche ed Elisioni delle operazioni infragruppo	123	2021 - Elisione costi e ricavi AVISP/RV	Agenzia Veneta per l'Innovazione del Settore Primario "Veneto Agricoltura"	A_CE_B10	Prestazioni di servizi	0,00	15.038,64
Rettifiche ed Elisioni delle operazioni infragruppo	123	2021 - Elisione costi e ricavi AVISP/RV	Agenzia Veneta per l'Innovazione del Settore Primario "Veneto Agricoltura"	A_CE_A3b	Quota annuale di contributi agli investimenti	1.732,00	0,00
Rettifiche ed Elisioni delle operazioni infragruppo	123	2021 - Elisione costi e ricavi AVISP/RV	Agenzia Veneta per l'Innovazione del Settore Primario "Veneto Agricoltura"	A_SPP_AIII	Risultato economico dell'esercizio	1.075.933,06	0,00
Rettifiche ed Elisioni delle operazioni infragruppo	123	2021 - Elisione costi e ricavi AVISP/RV	Agenzia Veneta per l'Innovazione del Settore Primario "Veneto Agricoltura"	A_CE_A3a	Proventi da trasferimenti correnti	37.027.005,20	0,00
Rettifiche ed Elisioni delle operazioni infragruppo	123	2021 - Elisione costi e ricavi AVISP/RV	Agenzia Veneta per l'Innovazione del Settore Primario "Veneto Agricoltura"	A_CE_A8	Altri ricavi e proventi diversi	49.632,21	0,00
Rettifiche ed Elisioni delle operazioni infragruppo	123	2021 - Elisione costi e ricavi AVISP/RV	Agenzia Veneta per l'Innovazione del Settore Primario "Veneto Agricoltura"	A_CE_RN27_BA	Risultato dell'esercizio	0,00	1.075.933,06
Rettifiche ed Elisioni delle operazioni infragruppo	123	2021 - Elisione costi e ricavi AVISP/RV	Agenzia Veneta per l'Innovazione del Settore Primario "Veneto Agricoltura"	A_SPP_AIII_d/transitorio	Riserva di consolidamento	0,00	1.114.973,86
Rettifiche ed Elisioni delle operazioni infragruppo	123	2021 - Elisione costi e ricavi AVISP/RV	REGIONE GIUNTA E CONSIGLIO	A_CE_B10	Prestazioni di servizi	0,00	32.556,81
Rettifiche ed Elisioni delle operazioni infragruppo	123	2021 - Elisione costi e ricavi AVISP/RV	REGIONE GIUNTA E CONSIGLIO	A_CE_B12b	Contributi agli investimenti ad altre Amministrazioni pubbliche	0,00	5.013.977,19
Rettifiche ed Elisioni delle operazioni infragruppo	123	2021 - Elisione costi e ricavi AVISP/RV	REGIONE GIUNTA E CONSIGLIO	A_CE_B12a	Trasferimenti correnti	0,00	30.916.861,55
Rettifiche ed Elisioni delle operazioni infragruppo	123	2021 - Elisione costi e ricavi AVISP/RV	REGIONE GIUNTA E CONSIGLIO	A_CE_A8	Altri ricavi e proventi diversi	18.001,86	0,00
Rettifiche ed Elisioni delle operazioni infragruppo	124	2021 - Elisione risconti AVISP/RV	Agenzia Veneta per l'Innovazione del Settore Primario "Veneto Agricoltura"	A_SPP_EII3	Altri risconti passivi	1.103.766,54	0,00
Rettifiche ed Elisioni delle operazioni infragruppo	124	2021 - Elisione risconti AVISP/RV	REGIONE GIUNTA E CONSIGLIO	A_SPP_AIII	Risultato economico dell'esercizio	0,00	1.103.766,54
Rettifiche ed Elisioni delle operazioni infragruppo	124	2021 - Elisione risconti AVISP/RV	REGIONE GIUNTA E CONSIGLIO	A_CE_RN27_BA	Risultato dell'esercizio	1.103.766,54	0,00
Rettifiche ed Elisioni delle operazioni infragruppo	124	2021 - Elisione risconti AVISP/RV	REGIONE GIUNTA E CONSIGLIO	A_SPA_D2	Risconti attivi	1.103.766,54	0,00
Rettifiche ed Elisioni delle operazioni infragruppo	124	2021 - Elisione risconti AVISP/RV	REGIONE GIUNTA E CONSIGLIO	A_SPA_D2	Risconti attivi	0,00	1.103.766,54
Rettifiche ed Elisioni delle operazioni infragruppo	124	2021 - Elisione risconti AVISP/RV	REGIONE GIUNTA E CONSIGLIO	A_CE_B12a	Trasferimenti correnti	0,00	1.103.766,54
Rettifiche ed Elisioni delle operazioni infragruppo	128	2021 - Scritture di rettifica Delta Po/RV	Ente Parco Regionale Delta del Po'	A_SPA_CII2a	Crediti per trasferimenti e contributi: verso amministrazioni pubbliche	33.800,00	0,00
Rettifiche ed Elisioni delle operazioni infragruppo	128	2021 - Scritture di rettifica Delta Po/RV	Ente Parco Regionale Delta del Po'	A_CE_A3c	Contributi agli investimenti	0,00	33.800,00
Rettifiche ed Elisioni delle operazioni infragruppo	128	2021 - Scritture di rettifica Delta Po/RV	Ente Parco Regionale Delta del Po'	A_CE_RN27_BA	Risultato dell'esercizio	33.800,00	0,00

Classe	Articolo	Descrizione articolo	Ente	Codice Conto	Descrizione Conto	Dare	Avere
Rettifiche ed Elisioni delle operazioni infragruppo	128	2021 - Scritture di rettifica Delta Po/RV	Ente Parco Regionale Delta del Po'	A_SPP_AIII	Risultato economico dell'esercizio	0,00	33.800,00
Rettifiche ed Elisioni delle operazioni infragruppo	129	2021 - Elisione costi e ricavi Parco Delta Po/RV	Ente Parco Regionale Delta del Po'	A_CE_B10	Prestazioni di servizi	0,00	2.500,00
Rettifiche ed Elisioni delle operazioni infragruppo	129	2021 - Elisione costi e ricavi Parco Delta Po/RV	Ente Parco Regionale Delta del Po'	A_SPP_AIII	Risultato economico dell'esercizio	13.501,07	0,00
Rettifiche ed Elisioni delle operazioni infragruppo	129	2021 - Elisione costi e ricavi Parco Delta Po/RV	Ente Parco Regionale Delta del Po'	A_CE_RN27_BA	Risultato dell'esercizio	0,00	13.501,07
Rettifiche ed Elisioni delle operazioni infragruppo	129	2021 - Elisione costi e ricavi Parco Delta Po/RV	Ente Parco Regionale Delta del Po'	A_CE_A3c	Contributi agli investimenti	33.800,00	0,00
Rettifiche ed Elisioni delle operazioni infragruppo	129	2021 - Elisione costi e ricavi Parco Delta Po/RV	Ente Parco Regionale Delta del Po'	A_SPP_AIIId_c/transitorio	Riserva di consolidamento	0,00	13.501,07
Rettifiche ed Elisioni delle operazioni infragruppo	129	2021 - Elisione costi e ricavi Parco Delta Po/RV	Ente Parco Regionale Delta del Po'	A_CE_A3a	Proventi da trasferimenti correnti	904.827,20	0,00
Rettifiche ed Elisioni delle operazioni infragruppo	129	2021 - Elisione costi e ricavi Parco Delta Po/RV	REGIONE GIUNTA E CONSIGLIO	A_CE_A4c	Ricavi e proventi dalla prestazione di servizi	2.500,00	0,00
Rettifiche ed Elisioni delle operazioni infragruppo	129	2021 - Elisione costi e ricavi Parco Delta Po/RV	REGIONE GIUNTA E CONSIGLIO	A_CE_B12b	Contributi agli investimenti ad altre Amministrazioni pubbliche	0,00	57.800,00
Rettifiche ed Elisioni delle operazioni infragruppo	129	2021 - Elisione costi e ricavi Parco Delta Po/RV	REGIONE GIUNTA E CONSIGLIO	A_CE_B12a	Trasferimenti correnti	0,00	867.326,13
Rettifiche ed Elisioni delle operazioni infragruppo	130	2021 - Elisione crediti e debiti DELTA PO/RV	Ente Parco Regionale Delta del Po'	A_SPA_CII2a	Crediti per trasferimenti e contributi: verso amministrazioni pubbliche	0,00	590.319,47
Rettifiche ed Elisioni delle operazioni infragruppo	130	2021 - Elisione crediti e debiti DELTA PO/RV	Ente Parco Regionale Delta del Po'	A_SPP_AIIId_c/transitorio	Riserva di consolidamento	0,00	83.477,46
Rettifiche ed Elisioni delle operazioni infragruppo	130	2021 - Elisione crediti e debiti DELTA PO/RV	REGIONE GIUNTA E CONSIGLIO	A_SPP_D4b	Debiti per trasferimenti e contributi: altre amministrazioni pubbliche	673.796,93	0,00
Rettifiche ed Elisioni delle operazioni infragruppo	132	2021 - Scritture di rettifica ESU VE - RV	Azienda Regionale per il Diritto allo Studio Universitario di Venezia	A_CE_A3a	Proventi da trasferimenti correnti	0,00	77.705,75
Rettifiche ed Elisioni delle operazioni infragruppo	132	2021 - Scritture di rettifica ESU VE - RV	Azienda Regionale per il Diritto allo Studio Universitario di Venezia	A_SPP_AIII	Risultato economico dell'esercizio	0,00	77.705,75
Rettifiche ed Elisioni delle operazioni infragruppo	132	2021 - Scritture di rettifica ESU VE - RV	Azienda Regionale per il Diritto allo Studio Universitario di Venezia	A_CE_RN27_BA	Risultato dell'esercizio	77.705,75	0,00
Rettifiche ed Elisioni delle operazioni infragruppo	132	2021 - Scritture di rettifica ESU VE - RV	Azienda Regionale per il Diritto allo Studio Universitario di Venezia	A_SPP_D5b	Altri debiti: verso istituti di previdenza e sicurezza sociale	8.893,58	0,00
Rettifiche ed Elisioni delle operazioni infragruppo	132	2021 - Scritture di rettifica ESU VE - RV	Azienda Regionale per il Diritto allo Studio Universitario di Venezia	A_SPA_CII2a	Crediti per trasferimenti e contributi: verso amministrazioni pubbliche	68.812,17	0,00
Rettifiche ed Elisioni delle operazioni infragruppo	132	2021 - Scritture di rettifica ESU VE - RV	REGIONE GIUNTA E CONSIGLIO	A_SPP_D4b	Debiti per trasferimenti e contributi: altre amministrazioni pubbliche	189.491,70	0,00
Rettifiche ed Elisioni delle operazioni infragruppo	132	2021 - Scritture di rettifica ESU VE - RV	REGIONE GIUNTA E CONSIGLIO	A_SPA_CII1b	Altri crediti da tributi	0,00	189.491,70
Rettifiche ed Elisioni delle operazioni infragruppo	133	2021 - Elisione crediti e debiti ESU VE / RV	Azienda Regionale per il Diritto allo Studio Universitario di Venezia	A_SPA_CII2a	Crediti per trasferimenti e contributi: verso amministrazioni pubbliche	0,00	77.705,75
Rettifiche ed Elisioni delle operazioni infragruppo	133	2021 - Elisione crediti e debiti ESU VE / RV	Azienda Regionale per il Diritto allo Studio Universitario di Venezia	A_SPP_D5b	Altri debiti: verso istituti di previdenza e sicurezza sociale	2.356,51	0,00
Rettifiche ed Elisioni delle operazioni infragruppo	133	2021 - Elisione crediti e debiti ESU VE / RV	REGIONE GIUNTA E CONSIGLIO	A_SPA_CII4c	Altri crediti: altri	0,00	2.356,51

Classe	Articolo	Descrizione articolo	Ente	Codice Conto	Descrizione Conto	Dare	Avere
Rettifiche ed Elisioni delle operazioni infragruppo	133	2021 - Elisione crediti e debiti ESU VE / RV	REGIONE GIUNTA E CONSIGLIO	A_SPP_D4b	Debiti per trasferimenti e contributi: altre amministrazioni pubbliche	77.705,75	0,00
Rettifiche ed Elisioni delle operazioni infragruppo	134	2021 - Elisione costi e ricavi ESU VE / RV	Azienda Regionale per il Diritto allo Studio Universitario di Venezia	A_CE_A3a	Proventi da trasferimenti correnti	2.815.346,32	0,00
Rettifiche ed Elisioni delle operazioni infragruppo	134	2021 - Elisione costi e ricavi ESU VE / RV	REGIONE GIUNTA E CONSIGLIO	A_CE_RN27_BA	Risultato dell'esercizio	0,00	477.708,15
Rettifiche ed Elisioni delle operazioni infragruppo	134	2021 - Elisione costi e ricavi ESU VE / RV	REGIONE GIUNTA E CONSIGLIO	A_CE_B12a	Trasferimenti correnti	0,00	2.337.638,17
Rettifiche ed Elisioni delle operazioni infragruppo	134	2021 - Elisione costi e ricavi ESU VE / RV	REGIONE GIUNTA E CONSIGLIO	A_SPP_AIII	Risultato economico dell'esercizio	477.708,15	0,00
Rettifiche ed Elisioni delle operazioni infragruppo	134	2021 - Elisione costi e ricavi ESU VE / RV	REGIONE GIUNTA E CONSIGLIO	A_SPP_AIIId_c/transitorio	Riserva di consolidamento	0,00	477.708,15
Rettifiche ed Elisioni delle operazioni infragruppo	136	2021 - Scritture di rettifica Veneto Lavoro	REGIONE GIUNTA E CONSIGLIO	A_CE_B12a	Trasferimenti correnti	0,00	17.700.000,00
Rettifiche ed Elisioni delle operazioni infragruppo	136	2021 - Scritture di rettifica Veneto Lavoro	REGIONE GIUNTA E CONSIGLIO	A_CE_A8	Altri ricavi e proventi diversi	17.700.000,00	0,00
Rettifiche ed Elisioni delle operazioni infragruppo	137	2021 - Elisione costi e ricavi Veneto Lavoto / RV	Ente Regionale Veneto Lavoro	A_CE_B18	Oneri diversi di gestione	0,00	4.422.185,00
Rettifiche ed Elisioni delle operazioni infragruppo	137	2021 - Elisione costi e ricavi Veneto Lavoto / RV	Ente Regionale Veneto Lavoro	A_CE_E25b	Sopravvenienze passive e insussistenze dell'attivo	0,00	927.341,20
Rettifiche ed Elisioni delle operazioni infragruppo	137	2021 - Elisione costi e ricavi Veneto Lavoto / RV	Ente Regionale Veneto Lavoro	A_CE_A3a	Proventi da trasferimenti correnti	69.291.568,17	0,00
Rettifiche ed Elisioni delle operazioni infragruppo	137	2021 - Elisione costi e ricavi Veneto Lavoto / RV	Ente Regionale Veneto Lavoro	A_CE_A8	Altri ricavi e proventi diversi	125.951,61	0,00
Rettifiche ed Elisioni delle operazioni infragruppo	137	2021 - Elisione costi e ricavi Veneto Lavoto / RV	REGIONE GIUNTA E CONSIGLIO	A_CE_B10	Prestazioni di servizi	0,00	2.184.497,25
Rettifiche ed Elisioni delle operazioni infragruppo	137	2021 - Elisione costi e ricavi Veneto Lavoto / RV	REGIONE GIUNTA E CONSIGLIO	A_CE_B12a	Trasferimenti correnti	0,00	67.107.070,92
Rettifiche ed Elisioni delle operazioni infragruppo	137	2021 - Elisione costi e ricavi Veneto Lavoto / RV	REGIONE GIUNTA E CONSIGLIO	A_CE_B18	Oneri diversi di gestione	0,00	125.951,61
Rettifiche ed Elisioni delle operazioni infragruppo	137	2021 - Elisione costi e ricavi Veneto Lavoto / RV	REGIONE GIUNTA E CONSIGLIO	A_CE_A8	Altri ricavi e proventi diversi	4.422.185,00	0,00
Rettifiche ed Elisioni delle operazioni infragruppo	137	2021 - Elisione costi e ricavi Veneto Lavoto / RV	REGIONE GIUNTA E CONSIGLIO	A_CE_E24c	Sopravvenienze attive e insussistenze del passivo	927.341,20	0,00
Rettifiche ed Elisioni delle operazioni infragruppo	138	2021 - Elisione debiti e crediti Veneto Lavoro / RV	Ente Regionale Veneto Lavoro	A_SPA_CII2a	Crediti per trasferimenti e contributi: verso amministrazioni pubbliche	0,00	53.579.102,32
Rettifiche ed Elisioni delle operazioni infragruppo	138	2021 - Elisione debiti e crediti Veneto Lavoro / RV	REGIONE GIUNTA E CONSIGLIO	A_SPP_D2	Debiti verso fornitori	6.505.165,81	0,00
Rettifiche ed Elisioni delle operazioni infragruppo	138	2021 - Elisione debiti e crediti Veneto Lavoro / RV	REGIONE GIUNTA E CONSIGLIO	A_SPP_D4b	Debiti per trasferimenti e contributi: altre amministrazioni pubbliche	46.885.424,55	0,00
Rettifiche ed Elisioni delle operazioni infragruppo	138	2021 - Elisione debiti e crediti Veneto Lavoro / RV	REGIONE GIUNTA E CONSIGLIO	A_SPP_D5d	Altri debiti: altri	188.511,96	0,00
Rettifiche ed Elisioni delle operazioni infragruppo	140	2021 - Elisione debiti crediti ESU PD / RV	Azienda Regionale per il Diritto allo Studio Universitario di Padova	A_SPA_CII2a	Crediti per trasferimenti e contributi: verso amministrazioni pubbliche	0,00	3.967,00
Rettifiche ed Elisioni delle operazioni infragruppo	140	2021 - Elisione debiti crediti ESU PD / RV	REGIONE GIUNTA E CONSIGLIO	A_SPA_CII1b	Altri crediti da tributi	0,00	374.874,63
Rettifiche ed Elisioni delle operazioni infragruppo	140	2021 - Elisione debiti crediti ESU PD / RV	REGIONE GIUNTA E CONSIGLIO	A_SPP_D4b	Debiti per trasferimenti e contributi: altre amministrazioni pubbliche	378.841,63	0,00
Rettifiche ed Elisioni delle operazioni infragruppo	141	2021 - Elisione costi ricavi ESU PD / RV	Azienda Regionale per il Diritto allo Studio Universitario di Padova	A_CE_A3a	Proventi da trasferimenti correnti	4.982.919,23	0,00
Rettifiche ed Elisioni delle operazioni infragruppo	141	2021 - Elisione costi ricavi ESU PD / RV	Azienda Regionale per il Diritto allo Studio Universitario di Padova	A_SPP_AIIId_c/transitorio	Riserva di consolidamento	0,00	76.359,69

Classe	Articolo	Descrizione articolo	Ente	Codice Conto	Descrizione Conto	Dare	Avere
Rettifiche ed Elisioni delle operazioni infragruppo	141	2021 - Elisione costi ricavi ESU PD / RV	Azienda Regionale per il Diritto allo Studio Universitario di Padova	A_SPP_AIII	Risultato economico dell'esercizio	76.359,69	0,00
Rettifiche ed Elisioni delle operazioni infragruppo	141	2021 - Elisione costi ricavi ESU PD / RV	Azienda Regionale per il Diritto allo Studio Universitario di Padova	A_CE_RN27_BA	Risultato dell'esercizio	0,00	76.359,69
Rettifiche ed Elisioni delle operazioni infragruppo	141	2021 - Elisione costi ricavi ESU PD / RV	REGIONE GIUNTA E CONSIGLIO	A_CE_B12a	Trasferimenti correnti	0,00	4.906.559,54
Rettifiche ed Elisioni delle operazioni infragruppo	143	2021 - Scritture di Rettifica ESU VR / RV	REGIONE GIUNTA E CONSIGLIO	A_SPA_CII1b	Altri crediti da tributi	0,00	78.638,79
Rettifiche ed Elisioni delle operazioni infragruppo	143	2021 - Scritture di Rettifica ESU VR / RV	REGIONE GIUNTA E CONSIGLIO	A_SPP_D4b	Debiti per trasferimenti e contributi: altre amministrazioni pubbliche	78.638,79	0,00
Rettifiche ed Elisioni delle operazioni infragruppo	144	2021 - Elisione Costi Ricavi ESU VR / RV	Azienda Regionale per il Diritto allo Studio Universitario di Verona	A_CE_RN27_BA	Risultato dell'esercizio	0,00	189.942,63
Rettifiche ed Elisioni delle operazioni infragruppo	144	2021 - Elisione Costi Ricavi ESU VR / RV	Azienda Regionale per il Diritto allo Studio Universitario di Verona	A_CE_B12a	Trasferimenti correnti	0,00	2.304,03
Rettifiche ed Elisioni delle operazioni infragruppo	144	2021 - Elisione Costi Ricavi ESU VR / RV	Azienda Regionale per il Diritto allo Studio Universitario di Verona	A_CE_A3a	Proventi da trasferimenti correnti	2.283.530,50	0,00
Rettifiche ed Elisioni delle operazioni infragruppo	144	2021 - Elisione Costi Ricavi ESU VR / RV	Azienda Regionale per il Diritto allo Studio Universitario di Verona	A_SPP_AIII	Risultato economico dell'esercizio	189.942,63	0,00
Rettifiche ed Elisioni delle operazioni infragruppo	144	2021 - Elisione Costi Ricavi ESU VR / RV	REGIONE GIUNTA E CONSIGLIO	A_CE_B12a	Trasferimenti correnti	0,00	2.093.587,87
Rettifiche ed Elisioni delle operazioni infragruppo	144	2021 - Elisione Costi Ricavi ESU VR / RV	REGIONE GIUNTA E CONSIGLIO	A_SPP_AIIId_c/transitorio	Riserva di consolidamento	0,00	189.942,63
Rettifiche ed Elisioni delle operazioni infragruppo	144	2021 - Elisione Costi Ricavi ESU VR / RV	REGIONE GIUNTA E CONSIGLIO	A_CE_A8	Altri ricavi e proventi diversi	2.304,03	0,00
Rettifiche ed Elisioni delle operazioni infragruppo	145	2021 - Elisione debiti crediti ESU VR / RV	Azienda Regionale per il Diritto allo Studio Universitario di Verona	A_SPP_D4b	Debiti per trasferimenti e contributi: altre amministrazioni pubbliche	2.304,03	0,00
Rettifiche ed Elisioni delle operazioni infragruppo	145	2021 - Elisione debiti crediti ESU VR / RV	Azienda Regionale per il Diritto allo Studio Universitario di Verona	A_SPA_CII2a	Crediti per trasferimenti e contributi: verso amministrazioni pubbliche	0,00	6.524,30
Rettifiche ed Elisioni delle operazioni infragruppo	145	2021 - Elisione debiti crediti ESU VR / RV	REGIONE GIUNTA E CONSIGLIO	A_SPP_D4b	Debiti per trasferimenti e contributi: altre amministrazioni pubbliche	6.524,30	0,00
Rettifiche ed Elisioni delle operazioni infragruppo	145	2021 - Elisione debiti crediti ESU VR / RV	REGIONE GIUNTA E CONSIGLIO	A_SPA_CII4c	Altri crediti: altri	0,00	2.304,03
Rettifiche ed Elisioni delle operazioni infragruppo	147	2021 - Scritture di rettifica Infrastrutture Venete	Infrastrutture Venete Srl	A_CE_A3a	Proventi da trasferimenti correnti	0,00	538.053,09
Rettifiche ed Elisioni delle operazioni infragruppo	147	2021 - Scritture di rettifica Infrastrutture Venete	Infrastrutture Venete Srl	CC_SPA_CII4a	Crediti: verso imprese controllanti esigibili entro l'esercizio successivo	538.053,09	0,00
Rettifiche ed Elisioni delle operazioni infragruppo	147	2021 - Scritture di rettifica Infrastrutture Venete	Infrastrutture Venete Srl	A_CE_RN27_BA	Risultato dell'esercizio	0,00	352.058,79
Rettifiche ed Elisioni delle operazioni infragruppo	147	2021 - Scritture di rettifica Infrastrutture Venete	Infrastrutture Venete Srl	CC_SPA_CII4a	Crediti: verso imprese controllanti esigibili entro l'esercizio successivo	0,00	890.111,88
Rettifiche ed Elisioni delle operazioni infragruppo	147	2021 - Scritture di rettifica Infrastrutture Venete	Infrastrutture Venete Srl	A_SPP_AIII	Risultato economico dell'esercizio	352.058,79	0,00
Rettifiche ed Elisioni delle operazioni infragruppo	147	2021 - Scritture di rettifica Infrastrutture Venete	Infrastrutture Venete Srl	A_CE_A3a	Proventi da trasferimenti correnti	890.111,88	0,00

Classe	Articolo	Descrizione articolo	Ente	Codice Conto	Descrizione Conto	Dare	Avere
Rettifiche ed Elisioni delle operazioni infragruppo	148	2021 - Elisione crediti e debiti Infrastrutture Venete / RV	Infrastrutture Venete Srl	CC_SPP_D11a	Debiti verso controllanti esigibili entro l'esercizio successivo	4.591.459,00	0,00
Rettifiche ed Elisioni delle operazioni infragruppo	148	2021 - Elisione crediti e debiti Infrastrutture Venete / RV	Infrastrutture Venete Srl	CC_SPA_CII4a	Crediti: verso imprese controllanti esigibili entro l'esercizio successivo	0,00	14.328.251,21
Rettifiche ed Elisioni delle operazioni infragruppo	148	2021 - Elisione crediti e debiti Infrastrutture Venete / RV	REGIONE GIUNTA E CONSIGLIO	A_SPA_CII4c	Altri crediti: altri	0,00	12.019,00
Rettifiche ed Elisioni delle operazioni infragruppo	148	2021 - Elisione crediti e debiti Infrastrutture Venete / RV	REGIONE GIUNTA E CONSIGLIO	A_SPA_CII2b	Crediti per trasferimenti e contributi: imprese controllate	0,00	4.579.440,00
Rettifiche ed Elisioni delle operazioni infragruppo	148	2021 - Elisione crediti e debiti Infrastrutture Venete / RV	REGIONE GIUNTA E CONSIGLIO	A_SPP_D4c	Debiti per trasferimenti e contributi: imprese controllate	14.328.251,21	0,00
Rettifiche ed Elisioni delle operazioni infragruppo	149	2021 - Elisione costi e ricavi Infrastrutture Venete / RV	Infrastrutture Venete Srl	A_SPP_EII3	Altri risconti passivi	840.798,00	0,00
Rettifiche ed Elisioni delle operazioni infragruppo	149	2021 - Elisione costi e ricavi Infrastrutture Venete / RV	Infrastrutture Venete Srl	A_CE_A3a	Proventi da trasferimenti correnti	190.798.996,21	0,00
Rettifiche ed Elisioni delle operazioni infragruppo	149	2021 - Elisione costi e ricavi Infrastrutture Venete / RV	Infrastrutture Venete Srl	A_SPP_AIIId_c/transitorio	Riserva di consolidamento	0,00	6.323.271,80
Rettifiche ed Elisioni delle operazioni infragruppo	149	2021 - Elisione costi e ricavi Infrastrutture Venete / RV	Infrastrutture Venete Srl	A_CE_B18	Oneri diversi di gestione	0,00	12.610,00
Rettifiche ed Elisioni delle operazioni infragruppo	149	2021 - Elisione costi e ricavi Infrastrutture Venete / RV	Infrastrutture Venete Srl	CC_CE_B9a	Costi per il personale: salari e stipendi	0,00	29.205,00
Rettifiche ed Elisioni delle operazioni infragruppo	149	2021 - Elisione costi e ricavi Infrastrutture Venete / RV	Infrastrutture Venete Srl	A_SPP_AIIId_c/transitorio	Riserva di consolidamento	0,00	58.501,19
Rettifiche ed Elisioni delle operazioni infragruppo	149	2021 - Elisione costi e ricavi Infrastrutture Venete / RV	Infrastrutture Venete Srl	A_SPP_EII3	Altri risconti passivi	5.214.552,00	0,00
Rettifiche ed Elisioni delle operazioni infragruppo	149	2021 - Elisione costi e ricavi Infrastrutture Venete / RV	Infrastrutture Venete Srl	A_SPP_AIII	Risultato economico dell'esercizio	326.422,99	0,00
Rettifiche ed Elisioni delle operazioni infragruppo	149	2021 - Elisione costi e ricavi Infrastrutture Venete / RV	Infrastrutture Venete Srl	A_CE_RN27_BA	Risultato dell'esercizio	0,00	326.422,99
Rettifiche ed Elisioni delle operazioni infragruppo	149	2021 - Elisione costi e ricavi Infrastrutture Venete / RV	Infrastrutture Venete Srl	A_CE_A3a	Proventi da trasferimenti correnti	0,00	4.579.440,00
Rettifiche ed Elisioni delle operazioni infragruppo	149	2021 - Elisione costi e ricavi Infrastrutture Venete / RV	REGIONE GIUNTA E CONSIGLIO	A_CE_A3a	Proventi da trasferimenti correnti	86.720,10	0,00
Rettifiche ed Elisioni delle operazioni infragruppo	149	2021 - Elisione costi e ricavi Infrastrutture Venete / RV	REGIONE GIUNTA E CONSIGLIO	A_CE_B12a	Trasferimenti correnti	0,00	86.720,10
Rettifiche ed Elisioni delle operazioni infragruppo	149	2021 - Elisione costi e ricavi Infrastrutture Venete / RV	REGIONE GIUNTA E CONSIGLIO	A_CE_A8	Altri ricavi e proventi diversi	71.111,19	0,00
Rettifiche ed Elisioni delle operazioni infragruppo	149	2021 - Elisione costi e ricavi Infrastrutture Venete / RV	REGIONE GIUNTA E CONSIGLIO	A_CE_A3a	Proventi da trasferimenti correnti	4.579.440,00	0,00
Rettifiche ed Elisioni delle operazioni infragruppo	149	2021 - Elisione costi e ricavi Infrastrutture Venete / RV	REGIONE GIUNTA E CONSIGLIO	A_CE_A3c	Contributi agli investimenti	18.463.417,99	0,00
Rettifiche ed Elisioni delle operazioni infragruppo	149	2021 - Elisione costi e ricavi Infrastrutture Venete / RV	REGIONE GIUNTA E CONSIGLIO	A_CE_B12c	Contributi agli investimenti ad altri soggetti	0,00	18.463.417,99
Rettifiche ed Elisioni delle operazioni infragruppo	149	2021 - Elisione costi e ricavi Infrastrutture Venete / RV	REGIONE GIUNTA E CONSIGLIO	A_CE_A8	Altri ricavi e proventi diversi	29.205,00	0,00
Rettifiche ed Elisioni delle operazioni infragruppo	149	2021 - Elisione costi e ricavi Infrastrutture Venete / RV	REGIONE GIUNTA E CONSIGLIO	A_CE_B12a	Trasferimenti correnti	0,00	185.316.522,41
Rettifiche ed Elisioni delle operazioni infragruppo	149	2021 - Elisione costi e ricavi Infrastrutture Venete / RV	REGIONE GIUNTA E CONSIGLIO	A_CE_B12c	Contributi agli investimenti ad altri soggetti	0,00	5.214.552,00
Rettifiche ed Elisioni delle operazioni infragruppo	151	2021 - Rettifiche conti d'ordine Infrastrutture Venete	Infrastrutture Venete Srl	A_SP_CDO_2	Beni di terzi in uso	33.232.010,00	0,00
Rettifiche ed Elisioni delle operazioni infragruppo	151	2021 - Rettifiche conti d'ordine Infrastrutture Venete	Infrastrutture Venete Srl	A_SP_CDO_QUAD	CONTO D'ORDINE DI QUADRATURA	0,00	118.291.460,00
Rettifiche ed Elisioni delle operazioni infragruppo	151	2021 - Rettifiche conti d'ordine Infrastrutture Venete	Infrastrutture Venete Srl	A_SP_CDO_1	Impegni su esercizi futuri	85.059.450,00	0,00
Rettifiche ed Elisioni delle operazioni infragruppo	158	Scritture di Rettifica - Veneto Innovazione 2021	Veneto Innovazione Spa	A_CE_RN27_BA	Risultato dell'esercizio	546.360,37	0,00
Rettifiche ed Elisioni delle operazioni infragruppo	158	Scritture di Rettifica - Veneto Innovazione 2021	Veneto Innovazione Spa	A_CE_A4c	Ricavi e proventi dalla prestazione di servizi	0,00	546.360,37
Rettifiche ed Elisioni delle operazioni infragruppo	158	Scritture di Rettifica - Veneto Innovazione 2021	Veneto Innovazione Spa	A_SPP_AIII	Risultato economico dell'esercizio	0,00	546.360,37

Classe	Articolo	Descrizione articolo	Ente	Codice Conto	Descrizione Conto	Dare	Avere
Rettifiche ed Elisioni delle operazioni infragruppo	158	Scritture di Rettifica - Veneto Innovazione 2021	Veneto Innovazione Spa	A_SPA_CII4b	Altri crediti: per attività svolta per c/terzi	546.360,37	0,00
Rettifiche ed Elisioni delle operazioni infragruppo	159	Veneto Innovazione 2021 - Elisioni Debiti - Crediti	REGIONE GIUNTA E CONSIGLIO	A_SPP_D5d	Altri debiti: altri	246.590,07	0,00
Rettifiche ed Elisioni delle operazioni infragruppo	159	Veneto Innovazione 2021 - Elisioni Debiti - Crediti	REGIONE GIUNTA E CONSIGLIO	A_SPP_D2	Debiti verso fornitori	1.508.745,90	0,00
Rettifiche ed Elisioni delle operazioni infragruppo	159	Veneto Innovazione 2021 - Elisioni Debiti - Crediti	REGIONE GIUNTA E CONSIGLIO	A_SPP_D4c	Debiti per trasferimenti e contributi: imprese controllate	3.016,40	0,00
Rettifiche ed Elisioni delle operazioni infragruppo	159	Veneto Innovazione 2021 - Elisioni Debiti - Crediti	Veneto Innovazione Spa	CC_SPA_CII1a	Crediti: verso clienti esigibili entro l'esercizio successivo	0,00	1.181.992,00
Rettifiche ed Elisioni delle operazioni infragruppo	159	Veneto Innovazione 2021 - Elisioni Debiti - Crediti	Veneto Innovazione Spa	A_SPA_CII4b	Altri crediti: per attività svolta per c/terzi	0,00	546.360,37
Rettifiche ed Elisioni delle operazioni infragruppo	159	Veneto Innovazione 2021 - Elisioni Debiti - Crediti	Veneto Innovazione Spa	CC_SPA_CII5quater	Crediti: verso altri esigibili entro l'esercizio successivo	0,00	30.000,00
Rettifiche ed Elisioni delle operazioni infragruppo	160	2021 Veneto Innovazione - Elisione Costi e Ricavi/RV	REGIONE GIUNTA E CONSIGLIO	A_CE_B10	Prestazioni di servizi	0,00	5.269.751,15
Rettifiche ed Elisioni delle operazioni infragruppo	160	2021 Veneto Innovazione - Elisione Costi e Ricavi/RV	Veneto Innovazione Spa	A_CE_A4c	Ricavi e proventi dalla prestazione di servizi	4.706.421,37	0,00
Rettifiche ed Elisioni delle operazioni infragruppo	160	2021 Veneto Innovazione - Elisione Costi e Ricavi/RV	Veneto Innovazione Spa	A_SPP_AIII	Risultato economico dell'esercizio	0,00	533.329,78
Rettifiche ed Elisioni delle operazioni infragruppo	160	2021 Veneto Innovazione - Elisione Costi e Ricavi/RV	Veneto Innovazione Spa	A_SPP_Alld_c/transitorio	Riserva di consolidamento	0,00	6.126.046,22
Rettifiche ed Elisioni delle operazioni infragruppo	160	2021 Veneto Innovazione - Elisione Costi e Ricavi/RV	Veneto Innovazione Spa	A_CE_A3a	Proventi da trasferimenti correnti	30.000,00	0,00
Rettifiche ed Elisioni delle operazioni infragruppo	160	2021 Veneto Innovazione - Elisione Costi e Ricavi/RV	Veneto Innovazione Spa	CC_SPP_D6a	Acconti esigibili entro l'esercizio successivo	6.659.376,00	0,00
Rettifiche ed Elisioni delle operazioni infragruppo	160	2021 Veneto Innovazione - Elisione Costi e Ricavi/RV	Veneto Innovazione Spa	A_CE_RN27_BA	Risultato dell'esercizio	533.329,78	0,00
Rettifiche ed Elisioni delle operazioni infragruppo	162	2021 - Scritture di Rettifica Arpav	ARPA Veneto	A_SPA_CII2a	Crediti per trasferimenti e contributi: verso amministrazioni pubbliche	0,00	166.237,33
Rettifiche ed Elisioni delle operazioni infragruppo	162	2021 - Scritture di Rettifica Arpav	ARPA Veneto	A_CE_A3a	Proventi da trasferimenti correnti	166.237,33	0,00
Rettifiche ed Elisioni delle operazioni infragruppo	162	2021 - Scritture di Rettifica Arpav	ARPA Veneto	A_SPP_AIII	Risultato economico dell'esercizio	167.448,12	0,00
Rettifiche ed Elisioni delle operazioni infragruppo	162	2021 - Scritture di Rettifica Arpav	ARPA Veneto	A_SPP_D4b	Debiti per trasferimenti e contributi: altre amministrazioni pubbliche	0,00	16.210,79
Rettifiche ed Elisioni delle operazioni infragruppo	162	2021 - Scritture di Rettifica Arpav	ARPA Veneto	A_CE_RN27_BA	Risultato dell'esercizio	0,00	167.448,12
Rettifiche ed Elisioni delle operazioni infragruppo	162	2021 - Scritture di Rettifica Arpav	ARPA Veneto	A_CE_B18	Oneri diversi di gestione	16.210,79	0,00
Rettifiche ed Elisioni delle operazioni infragruppo	162	2021 - Scritture di Rettifica Arpav	REGIONE GIUNTA E CONSIGLIO	A_CE_A8	Altri ricavi e proventi diversi	0,00	15.000,00
Rettifiche ed Elisioni delle operazioni infragruppo	162	2021 - Scritture di Rettifica Arpav	REGIONE GIUNTA E CONSIGLIO	A_SPA_CII4c	Altri crediti: altri	15.000,00	0,00
Rettifiche ed Elisioni delle operazioni infragruppo	163	2021 Arpav - Elisione Costi e Ricavi	ARPA Veneto	A_CE_B18	Oneri diversi di gestione	0,00	70.069,54
Rettifiche ed Elisioni delle operazioni infragruppo	163	2021 Arpav - Elisione Costi e Ricavi	ARPA Veneto	A_CE_B10	Prestazioni di servizi	0,00	58.379,69
Rettifiche ed Elisioni delle operazioni infragruppo	163	2021 Arpav - Elisione Costi e Ricavi	ARPA Veneto	A_SPP_Alld_c/transitorio	Riserva di consolidamento	0,00	1.463.457,05
Rettifiche ed Elisioni delle operazioni infragruppo	163	2021 Arpav - Elisione Costi e Ricavi	ARPA Veneto	A_SPP_AIII	Risultato economico dell'esercizio	1.462.278,54	0,00
Rettifiche ed Elisioni delle operazioni infragruppo	163	2021 Arpav - Elisione Costi e Ricavi	ARPA Veneto	A_CE_RN27_BA	Risultato dell'esercizio	0,00	1.462.278,54
Rettifiche ed Elisioni delle operazioni infragruppo	163	2021 Arpav - Elisione Costi e Ricavi	ARPA Veneto	A_CE_A8	Altri ricavi e proventi diversi	103.154,75	0,00
Rettifiche ed Elisioni delle operazioni infragruppo	163	2021 Arpav - Elisione Costi e Ricavi	ARPA Veneto	A_CE_A4c	Ricavi e proventi dalla prestazione di servizi	2.891,72	0,00
Rettifiche ed Elisioni delle operazioni infragruppo	163	2021 Arpav - Elisione Costi e Ricavi	ARPA Veneto	A_SPP_Alld_c/transitorio	Riserva di consolidamento	1.178,51	0,00

Classe	Articolo	Descrizione articolo	Ente	Codice Conto	Descrizione Conto	Dare	Avere
Rettifiche ed Elisioni delle operazioni infragruppo	163	2021 Arpav - Elisione Costi e Ricavi	ARPA Veneto	A_CE_B18	Oneri diversi di gestione	0,00	1.624,80
Rettifiche ed Elisioni delle operazioni infragruppo	163	2021 Arpav - Elisione Costi e Ricavi	ARPA Veneto	A_CE_A3a	Proventi da trasferimenti correnti	7.753.693,71	0,00
Rettifiche ed Elisioni delle operazioni infragruppo	163	2021 Arpav - Elisione Costi e Ricavi	REGIONE GIUNTA E CONSIGLIO	A_CE_B12a	Trasferimenti correnti	0,00	6.219.596,53
Rettifiche ed Elisioni delle operazioni infragruppo	163	2021 Arpav - Elisione Costi e Ricavi	REGIONE GIUNTA E CONSIGLIO	A_CE_A8	Altri ricavi e proventi diversi	73.874,78	0,00
Rettifiche ed Elisioni delle operazioni infragruppo	163	2021 Arpav - Elisione Costi e Ricavi	REGIONE GIUNTA E CONSIGLIO	A_CE_A3a	Proventi da trasferimenti correnti	53.395,94	0,00
Rettifiche ed Elisioni delle operazioni infragruppo	163	2021 Arpav - Elisione Costi e Ricavi	REGIONE GIUNTA E CONSIGLIO	A_CE_B12b	Contributi agli investimenti ad altre Amministrazioni pubbliche	0,00	100.000,00
Rettifiche ed Elisioni delle operazioni infragruppo	163	2021 Arpav - Elisione Costi e Ricavi	REGIONE GIUNTA E CONSIGLIO	A_CE_B10	Prestazioni di servizi	0,00	76.686,60
Rettifiche ed Elisioni delle operazioni infragruppo	163	2021 Arpav - Elisione Costi e Ricavi	REGIONE GIUNTA E CONSIGLIO	A_CE_A4c	Ricavi e proventi dalla prestazione di servizi	1.624,80	0,00
Rettifiche ed Elisioni delle operazioni infragruppo	164	2021 Arpav - Elisione Crediti e Debiti	ARPA Veneto	A_SPA_CII2a	Crediti per trasferimenti e contributi: verso amministrazioni pubbliche	0,00	2.569.962,70
Rettifiche ed Elisioni delle operazioni infragruppo	164	2021 Arpav - Elisione Crediti e Debiti	ARPA Veneto	A_SPP_D5d	Altri debiti: altri	75.004,49	0,00
Rettifiche ed Elisioni delle operazioni infragruppo	164	2021 Arpav - Elisione Crediti e Debiti	ARPA Veneto	A_SPA_CII2a	Crediti per trasferimenti e contributi: verso amministrazioni pubbliche	0,00	114.594,84
Rettifiche ed Elisioni delle operazioni infragruppo	164	2021 Arpav - Elisione Crediti e Debiti	ARPA Veneto	A_SPP_Alld_c/transitorio	Riserva di consolidamento	323.055,34	0,00
Rettifiche ed Elisioni delle operazioni infragruppo	164	2021 Arpav - Elisione Crediti e Debiti	ARPA Veneto	A_SPP_D4b	Debiti per trasferimenti e contributi: altre amministrazioni pubbliche	16.210,79	0,00
Rettifiche ed Elisioni delle operazioni infragruppo	164	2021 Arpav - Elisione Crediti e Debiti	REGIONE GIUNTA E CONSIGLIO	A_SPA_CII4c	Altri crediti: altri	0,00	58.379,69
Rettifiche ed Elisioni delle operazioni infragruppo	164	2021 Arpav - Elisione Crediti e Debiti	REGIONE GIUNTA E CONSIGLIO	A_SPP_D2	Debiti verso fornitori	81.427,91	0,00
Rettifiche ed Elisioni delle operazioni infragruppo	164	2021 Arpav - Elisione Crediti e Debiti	REGIONE GIUNTA E CONSIGLIO	A_SPA_CII4c	Altri crediti: altri	0,00	1.624,80
Rettifiche ed Elisioni delle operazioni infragruppo	164	2021 Arpav - Elisione Crediti e Debiti	REGIONE GIUNTA E CONSIGLIO	A_SPP_D5d	Altri debiti: altri	11.448,36	0,00
Rettifiche ed Elisioni delle operazioni infragruppo	164	2021 Arpav - Elisione Crediti e Debiti	REGIONE GIUNTA E CONSIGLIO	A_SPP_D4b	Debiti per trasferimenti e contributi: altre amministrazioni pubbliche	2.268.625,93	0,00
Rettifiche ed Elisioni delle operazioni infragruppo	164	2021 Arpav - Elisione Crediti e Debiti	REGIONE GIUNTA E CONSIGLIO	A_SPA_CII2a	Crediti per trasferimenti e contributi: verso amministrazioni pubbliche	0,00	16.210,79
Rettifiche ed Elisioni delle operazioni infragruppo	164	2021 Arpav - Elisione Crediti e Debiti	REGIONE GIUNTA E CONSIGLIO	A_SPA_CII4c	Altri crediti: altri	0,00	15.000,00
Rettifiche ed Elisioni delle operazioni infragruppo	167	2021 Veneto Sviluppo - Scritture di Rettifica	Veneto Sviluppo Spa	CC_SPA_CII4a	Crediti: verso imprese controllanti esigibili entro l'esercizio successivo	0,00	20.000,00
Rettifiche ed Elisioni delle operazioni infragruppo	167	2021 Veneto Sviluppo - Scritture di Rettifica	Veneto Sviluppo Spa	CC_SPP_D11b	Debiti verso controllanti esigibili oltre l'esercizio successivo	7.629.893,00	0,00
Rettifiche ed Elisioni delle operazioni infragruppo	167	2021 Veneto Sviluppo - Scritture di Rettifica	Veneto Sviluppo Spa	A_SPP_AIII	Risultato economico dell'esercizio	20.000,00	0,00
Rettifiche ed Elisioni delle operazioni infragruppo	167	2021 Veneto Sviluppo - Scritture di Rettifica	Veneto Sviluppo Spa	A_CE_A4c	Ricavi e proventi dalla prestazione di servizi	20.000,00	0,00
Rettifiche ed Elisioni delle operazioni infragruppo	167	2021 Veneto Sviluppo - Scritture di Rettifica	Veneto Sviluppo Spa	A_SPP_Alld_c/transitorio	Riserva di consolidamento	0,00	7.629.893,00
Rettifiche ed Elisioni delle operazioni infragruppo	167	2021 Veneto Sviluppo - Scritture di Rettifica	Veneto Sviluppo Spa	A_CE_RN27_BA	Risultato dell'esercizio	0,00	20.000,00
Rettifiche ed Elisioni delle operazioni infragruppo	168	2021 Veneto Sviluppo - Elisione Costi e Ricavi	REGIONE GIUNTA E CONSIGLIO	A_CE_B10	Prestazioni di servizi	0,00	2.360.000,00
Rettifiche ed Elisioni delle operazioni infragruppo	168	2021 Veneto Sviluppo - Elisione Costi e Ricavi	Veneto Sviluppo Spa	A_CE_A4a	Proventi derivanti dalla gestione dei beni	30.000,00	0,00
Rettifiche ed Elisioni delle operazioni infragruppo	168	2021 Veneto Sviluppo - Elisione Costi e Ricavi	Veneto Sviluppo Spa	A_CE_A4c	Ricavi e proventi dalla prestazione di servizi	2.330.000,00	0,00
Rettifiche ed Elisioni delle operazioni infragruppo	169	2021 Veneto Sviluppo - Elisione Debiti e Crediti	REGIONE GIUNTA E CONSIGLIO	A_SPP_D5d	Altri debiti: altri	2.360.000,00	0,00

Classe	Articolo	Descrizione articolo	Ente	Codice Conto	Descrizione Conto	Dare	Avere
Rettifiche ed Elisioni delle operazioni infragruppo	169	2021 Veneto Sviluppo - Elisione Debiti e Crediti	Veneto Sviluppo Spa	CC_SPA_CII4a	Crediti: verso imprese controllanti esigibili entro l'esercizio successivo	0,00	2.360.000,00
Rettifiche ed Elisioni delle operazioni infragruppo	169	2021 Veneto Sviluppo - Elisione Debiti e Crediti	Veneto Sviluppo Spa	CC_SPA_CII5quatera	Crediti: verso altri esigibili entro l'esercizio successivo	17.540,00	0,00
Rettifiche ed Elisioni delle operazioni infragruppo	169	2021 Veneto Sviluppo - Elisione Debiti e Crediti	Veneto Sviluppo Spa	CC_SPA_CII4a	Crediti: verso imprese controllanti esigibili entro l'esercizio successivo	0,00	17.540,00
Rettifiche ed Elisioni delle operazioni infragruppo	172	2021 Avepa - Scritture di Rettifica	Agenzia Veneta per i Pagamenti in Agricoltura	A_CE_A3a	Proventi da trasferimenti correnti	0,00	800.000,00
Rettifiche ed Elisioni delle operazioni infragruppo	172	2021 Avepa - Scritture di Rettifica	Agenzia Veneta per i Pagamenti in Agricoltura	A_SPA_CIV1a	Istituto tesoriere	25.128.475,38	0,00
Rettifiche ed Elisioni delle operazioni infragruppo	172	2021 Avepa - Scritture di Rettifica	Agenzia Veneta per i Pagamenti in Agricoltura	A_SPP_AIII	Risultato economico dell'esercizio	0,00	863.152,53
Rettifiche ed Elisioni delle operazioni infragruppo	172	2021 Avepa - Scritture di Rettifica	Agenzia Veneta per i Pagamenti in Agricoltura	A_SPA_CII2a	Crediti per trasferimenti e contributi: verso amministrazioni pubbliche	200.000,00	0,00
Rettifiche ed Elisioni delle operazioni infragruppo	172	2021 Avepa - Scritture di Rettifica	Agenzia Veneta per i Pagamenti in Agricoltura	A_CE_RN27_BA	Risultato dell'esercizio	863.152,53	0,00
Rettifiche ed Elisioni delle operazioni infragruppo	172	2021 Avepa - Scritture di Rettifica	Agenzia Veneta per i Pagamenti in Agricoltura	A_SPA_CII2a	Crediti per trasferimenti e contributi: verso amministrazioni pubbliche	0,00	25.128.475,38
Rettifiche ed Elisioni delle operazioni infragruppo	172	2021 Avepa - Scritture di Rettifica	Agenzia Veneta per i Pagamenti in Agricoltura	A_SPA_CII2a	Crediti per trasferimenti e contributi: verso amministrazioni pubbliche	800.000,00	0,00
Rettifiche ed Elisioni delle operazioni infragruppo	172	2021 Avepa - Scritture di Rettifica	Agenzia Veneta per i Pagamenti in Agricoltura	A_SPP_AIIId_c/transitorio	Riserva di consolidamento	0,00	8.916,59
Rettifiche ed Elisioni delle operazioni infragruppo	172	2021 Avepa - Scritture di Rettifica	Agenzia Veneta per i Pagamenti in Agricoltura	A_CE_A3a	Proventi da trasferimenti correnti	0,00	200.000,00
Rettifiche ed Elisioni delle operazioni infragruppo	172	2021 Avepa - Scritture di Rettifica	Agenzia Veneta per i Pagamenti in Agricoltura	A_CE_B18	Oneri diversi di gestione	8.916,59	0,00
Rettifiche ed Elisioni delle operazioni infragruppo	172	2021 Avepa - Scritture di Rettifica	REGIONE GIUNTA E CONSIGLIO	A_SPA_CII4c	Altri crediti: altri	0,00	3.930,88
Rettifiche ed Elisioni delle operazioni infragruppo	172	2021 Avepa - Scritture di Rettifica	REGIONE GIUNTA E CONSIGLIO	A_SPP_D4b	Debiti per trasferimenti e contributi: altre amministrazioni pubbliche	0,00	124.000,00
Rettifiche ed Elisioni delle operazioni infragruppo	172	2021 Avepa - Scritture di Rettifica	REGIONE GIUNTA E CONSIGLIO	A_CE_A8	Altri ricavi e proventi diversi	3.930,88	0,00
Rettifiche ed Elisioni delle operazioni infragruppo	172	2021 Avepa - Scritture di Rettifica	REGIONE GIUNTA E CONSIGLIO	A_CE_B12a	Trasferimenti correnti	124.000,00	0,00
Rettifiche ed Elisioni delle operazioni infragruppo	172	2021 Avepa - Scritture di Rettifica	REGIONE GIUNTA E CONSIGLIO	A_CE_B12c	Contributi agli investimenti ad altri soggetti	0,00	107.638.168,35
Rettifiche ed Elisioni delle operazioni infragruppo	172	2021 Avepa - Scritture di Rettifica	REGIONE GIUNTA E CONSIGLIO	A_CE_B12b	Contributi agli investimenti ad altre Amministrazioni pubbliche	0,00	35.597.629,01
Rettifiche ed Elisioni delle operazioni infragruppo	172	2021 Avepa - Scritture di Rettifica	REGIONE GIUNTA E CONSIGLIO	A_CE_A3c	Contributi agli investimenti	143.235.797,36	0,00
Rettifiche ed Elisioni delle operazioni infragruppo	173	2021 Avepa - Elisione Debiti e Crediti	Agenzia Veneta per i Pagamenti in Agricoltura	A_SPA_CII4c	Altri crediti: altri	0,00	43.979,37
Rettifiche ed Elisioni delle operazioni infragruppo	173	2021 Avepa - Elisione Debiti e Crediti	Agenzia Veneta per i Pagamenti in Agricoltura	A_SPA_CII2a	Crediti per trasferimenti e contributi: verso amministrazioni pubbliche	0,00	107.295.222,67
Rettifiche ed Elisioni delle operazioni infragruppo	173	2021 Avepa - Elisione Debiti e Crediti	Agenzia Veneta per i Pagamenti in Agricoltura	A_SPP_D2	Debiti verso fornitori	44.351,30	0,00
Rettifiche ed Elisioni delle operazioni infragruppo	173	2021 Avepa - Elisione Debiti e Crediti	REGIONE GIUNTA E CONSIGLIO	A_SPA_CII4c	Altri crediti: altri	0,00	44.351,30
Rettifiche ed Elisioni delle operazioni infragruppo	173	2021 Avepa - Elisione Debiti e Crediti	REGIONE GIUNTA E CONSIGLIO	A_SPP_D4e	Debiti per trasferimenti e contributi: altri soggetti	68.391.988,14	0,00
Rettifiche ed Elisioni delle operazioni infragruppo	173	2021 Avepa - Elisione Debiti e Crediti	REGIONE GIUNTA E CONSIGLIO	A_SPP_D2	Debiti verso fornitori	43.979,37	0,00

Classe	Articolo	Descrizione articolo	Ente	Codice Conto	Descrizione Conto	Dare	Avere
Rettifiche ed Elisioni delle operazioni infragruppo	173	2021 Avepa - Elisione Debiti e Crediti	REGIONE GIUNTA E CONSIGLIO	A_SPP_D4b	Debiti per trasferimenti e contributi: altre amministrazioni pubbliche	37.031.569,87	0,00
Rettifiche ed Elisioni delle operazioni infragruppo	173	2021 Avepa - Elisione Debiti e Crediti	REGIONE GIUNTA E CONSIGLIO	A_SPP_D4b	Debiti per trasferimenti e contributi: altre amministrazioni pubbliche	124.000,00	0,00
Rettifiche ed Elisioni delle operazioni infragruppo	173	2021 Avepa - Elisione Debiti e Crediti	REGIONE GIUNTA E CONSIGLIO	A_SPP_D4b	Debiti per trasferimenti e contributi: altre amministrazioni pubbliche	1.747.664,66	0,00
Rettifiche ed Elisioni delle operazioni infragruppo	174	2021 Avepa - Elisione Costi e Ricavi/RV	Agenzia Veneta per i Pagamenti in Agricoltura	A_CE_E25d	Altri oneri straordinari	0,00	11.790.294,62
Rettifiche ed Elisioni delle operazioni infragruppo	174	2021 Avepa - Elisione Costi e Ricavi/RV	Agenzia Veneta per i Pagamenti in Agricoltura	A_CE_E25b	Sopravvenienze passive e insussistenze dell'attivo	0,00	6.390.662,96
Rettifiche ed Elisioni delle operazioni infragruppo	174	2021 Avepa - Elisione Costi e Ricavi/RV	Agenzia Veneta per i Pagamenti in Agricoltura	A_SPP_AIII	Risultato economico dell'esercizio	26.000,00	0,00
Rettifiche ed Elisioni delle operazioni infragruppo	174	2021 Avepa - Elisione Costi e Ricavi/RV	Agenzia Veneta per i Pagamenti in Agricoltura	A_SPP_Alld_c/transitorio	Riserva di consolidamento	0,00	26.000,00
Rettifiche ed Elisioni delle operazioni infragruppo	174	2021 Avepa - Elisione Costi e Ricavi/RV	Agenzia Veneta per i Pagamenti in Agricoltura	A_CE_A3a	Proventi da trasferimenti correnti	31.799.750,00	0,00
Rettifiche ed Elisioni delle operazioni infragruppo	174	2021 Avepa - Elisione Costi e Ricavi/RV	Agenzia Veneta per i Pagamenti in Agricoltura	A_CE_A8	Altri ricavi e proventi diversi	43.979,37	0,00
Rettifiche ed Elisioni delle operazioni infragruppo	174	2021 Avepa - Elisione Costi e Ricavi/RV	Agenzia Veneta per i Pagamenti in Agricoltura	A_CE_B12a	Trasferimenti correnti	0,00	779.239,39
Rettifiche ed Elisioni delle operazioni infragruppo	174	2021 Avepa - Elisione Costi e Ricavi/RV	Agenzia Veneta per i Pagamenti in Agricoltura	A_CE_B18	Oneri diversi di gestione	0,00	55.935,71
Rettifiche ed Elisioni delle operazioni infragruppo	174	2021 Avepa - Elisione Costi e Ricavi/RV	Agenzia Veneta per i Pagamenti in Agricoltura	A_CE_A3a	Proventi da trasferimenti correnti	800.000,00	0,00
Rettifiche ed Elisioni delle operazioni infragruppo	174	2021 Avepa - Elisione Costi e Ricavi/RV	Agenzia Veneta per i Pagamenti in Agricoltura	A_CE_B10	Prestazioni di servizi	0,00	14.869,12
Rettifiche ed Elisioni delle operazioni infragruppo	174	2021 Avepa - Elisione Costi e Ricavi/RV	Agenzia Veneta per i Pagamenti in Agricoltura	A_CE_A3a	Proventi da trasferimenti correnti	-779.239,39	0,00
Rettifiche ed Elisioni delle operazioni infragruppo	174	2021 Avepa - Elisione Costi e Ricavi/RV	Agenzia Veneta per i Pagamenti in Agricoltura	A_CE_A3a	Proventi da trasferimenti correnti	200.000,00	0,00
Rettifiche ed Elisioni delle operazioni infragruppo	174	2021 Avepa - Elisione Costi e Ricavi/RV	Agenzia Veneta per i Pagamenti in Agricoltura	A_CE_RN27_BA	Risultato dell'esercizio	0,00	26.000,00
Rettifiche ed Elisioni delle operazioni infragruppo	174	2021 Avepa - Elisione Costi e Ricavi/RV	REGIONE GIUNTA E CONSIGLIO	A_CE_A8	Altri ricavi e proventi diversi	14.869,12	0,00
Rettifiche ed Elisioni delle operazioni infragruppo	174	2021 Avepa - Elisione Costi e Ricavi/RV	REGIONE GIUNTA E CONSIGLIO	A_CE_A3a	Proventi da trasferimenti correnti	779.239,39	0,00
Rettifiche ed Elisioni delle operazioni infragruppo	174	2021 Avepa - Elisione Costi e Ricavi/RV	REGIONE GIUNTA E CONSIGLIO	A_CE_E24c	Sopravvenienze attive e insussistenze del passivo	6.390.662,96	0,00
Rettifiche ed Elisioni delle operazioni infragruppo	174	2021 Avepa - Elisione Costi e Ricavi/RV	REGIONE GIUNTA E CONSIGLIO	A_CE_A8	Altri ricavi e proventi diversi	11.790.294,62	0,00
Rettifiche ed Elisioni delle operazioni infragruppo	174	2021 Avepa - Elisione Costi e Ricavi/RV	REGIONE GIUNTA E CONSIGLIO	A_CE_B18	Oneri diversi di gestione	0,00	43.979,37
Rettifiche ed Elisioni delle operazioni infragruppo	174	2021 Avepa - Elisione Costi e Ricavi/RV	REGIONE GIUNTA E CONSIGLIO	A_CE_A8	Altri ricavi e proventi diversi	55.935,71	0,00
Rettifiche ed Elisioni delle operazioni infragruppo	174	2021 Avepa - Elisione Costi e Ricavi/RV	REGIONE GIUNTA E CONSIGLIO	A_CE_B12a	Trasferimenti correnti	0,00	31.994.510,61
Rettifiche ed Elisioni delle operazioni infragruppo	176	2021 - Scritture di rettifica ATER BL - RV	REGIONE GIUNTA E CONSIGLIO	A_CE_A3a	Proventi da trasferimenti correnti	0,00	745,20
Rettifiche ed Elisioni delle operazioni infragruppo	176	2021 - Scritture di rettifica ATER BL - RV	REGIONE GIUNTA E CONSIGLIO	A_CE_RN27_BA	Risultato dell'esercizio	745,20	0,00
Rettifiche ed Elisioni delle operazioni infragruppo	176	2021 - Scritture di rettifica ATER BL - RV	REGIONE GIUNTA E CONSIGLIO	A_SPP_AIII	Risultato economico dell'esercizio	0,00	745,20

Classe	Articolo	Descrizione articolo	Ente	Codice Conto	Descrizione Conto	Dare	Avere
Rettifiche ed Elisioni delle operazioni infragruppo	176	2021 - Scritture di rettifica ATER BL - RV	REGIONE GIUNTA E CONSIGLIO	A_SPA_CII2b	Crediti per trasferimenti e contributi: imprese controllate	745,20	0,00
Rettifiche ed Elisioni delle operazioni infragruppo	177	2021 ATER TV - Rettifiche Ater TV/RV	REGIONE GIUNTA E CONSIGLIO	A_CE_A3a	Proventi da trasferimenti correnti	3.995,04	0,00
Rettifiche ed Elisioni delle operazioni infragruppo	177	2021 ATER TV - Rettifiche Ater TV/RV	REGIONE GIUNTA E CONSIGLIO	A_CE_B10	Prestazioni di servizi	0,00	7.531,33
Rettifiche ed Elisioni delle operazioni infragruppo	177	2021 ATER TV - Rettifiche Ater TV/RV	REGIONE GIUNTA E CONSIGLIO	A_SPA_CII2b	Crediti per trasferimenti e contributi: imprese controllate	0,00	23.986,93
Rettifiche ed Elisioni delle operazioni infragruppo	177	2021 ATER TV - Rettifiche Ater TV/RV	REGIONE GIUNTA E CONSIGLIO	A_CE_RN27_BA	Risultato dell'esercizio	0,00	27.981,97
Rettifiche ed Elisioni delle operazioni infragruppo	177	2021 ATER TV - Rettifiche Ater TV/RV	REGIONE GIUNTA E CONSIGLIO	A_SPA_CII2b	Crediti per trasferimenti e contributi: imprese controllate	0,00	3.995,04
Rettifiche ed Elisioni delle operazioni infragruppo	177	2021 ATER TV - Rettifiche Ater TV/RV	REGIONE GIUNTA E CONSIGLIO	A_CE_A8	Altri ricavi e proventi diversi	7.531,33	0,00
Rettifiche ed Elisioni delle operazioni infragruppo	177	2021 ATER TV - Rettifiche Ater TV/RV	REGIONE GIUNTA E CONSIGLIO	A_CE_A3a	Proventi da trasferimenti correnti	23.986,93	0,00
Rettifiche ed Elisioni delle operazioni infragruppo	177	2021 ATER TV - Rettifiche Ater TV/RV	REGIONE GIUNTA E CONSIGLIO	A_SPP_AIII	Risultato economico dell'esercizio	27.981,97	0,00
Rettifiche ed Elisioni delle operazioni infragruppo	178	Elisione Crediti Debiti ATER BL / RV	A.T.E.R. Belluno	A_SPP_D5d	Altri debiti: altri	221.950,71	0,00
Rettifiche ed Elisioni delle operazioni infragruppo	178	Elisione Crediti Debiti ATER BL / RV	A.T.E.R. Belluno	A_SPA_CII4c	Altri crediti: altri	0,00	799.800,00
Rettifiche ed Elisioni delle operazioni infragruppo	178	Elisione Crediti Debiti ATER BL / RV	REGIONE GIUNTA E CONSIGLIO	A_SPP_D4e	Debiti per trasferimenti e contributi: altri soggetti	42.800,00	0,00
Rettifiche ed Elisioni delle operazioni infragruppo	178	Elisione Crediti Debiti ATER BL / RV	REGIONE GIUNTA E CONSIGLIO	A_SPA_CII2b	Crediti per trasferimenti e contributi: imprese controllate	0,00	221.950,71
Rettifiche ed Elisioni delle operazioni infragruppo	178	Elisione Crediti Debiti ATER BL / RV	REGIONE GIUNTA E CONSIGLIO	A_SPP_D4b	Debiti per trasferimenti e contributi: altre amministrazioni pubbliche	757.000,00	0,00
Rettifiche ed Elisioni delle operazioni infragruppo	179	Elisione Costi Ricavi ATER BL / RV	A.T.E.R. Belluno	A_SPP_AIIb	Riserve: da capitale	552.800,00	0,00
Rettifiche ed Elisioni delle operazioni infragruppo	179	Elisione Costi Ricavi ATER BL / RV	A.T.E.R. Belluno	A_SPP_AIIb	Riserve: da capitale	0,00	1.699.637,00
Rettifiche ed Elisioni delle operazioni infragruppo	179	Elisione Costi Ricavi ATER BL / RV	A.T.E.R. Belluno	A_CE_A8	Altri ricavi e proventi diversi	1.699.637,00	0,00
Rettifiche ed Elisioni delle operazioni infragruppo	179	Elisione Costi Ricavi ATER BL / RV	A.T.E.R. Belluno	A_CE_B18	Oneri diversi di gestione	0,00	221.950,71
Rettifiche ed Elisioni delle operazioni infragruppo	179	Elisione Costi Ricavi ATER BL / RV	A.T.E.R. Belluno	A_SPP_AIII	Risultato economico dell'esercizio	1.146.837,00	0,00
Rettifiche ed Elisioni delle operazioni infragruppo	179	Elisione Costi Ricavi ATER BL / RV	A.T.E.R. Belluno	A_CE_RN27_BA	Risultato dell'esercizio	0,00	1.146.837,00
Rettifiche ed Elisioni delle operazioni infragruppo	179	Elisione Costi Ricavi ATER BL / RV	REGIONE GIUNTA E CONSIGLIO	A_CE_A3a	Proventi da trasferimenti correnti	221.950,71	0,00
Rettifiche ed Elisioni delle operazioni infragruppo	179	Elisione Costi Ricavi ATER BL / RV	REGIONE GIUNTA E CONSIGLIO	A_CE_B12c	Contributi agli investimenti ad altri soggetti	0,00	42.800,00
Rettifiche ed Elisioni delle operazioni infragruppo	179	Elisione Costi Ricavi ATER BL / RV	REGIONE GIUNTA E CONSIGLIO	A_CE_B12b	Contributi agli investimenti ad altre Amministrazioni pubbliche	0,00	510.000,00
Rettifiche ed Elisioni delle operazioni infragruppo	180	2021 ATER TV - Elisioni Crediti e Debiti	A.T.E.R. Treviso	A_SPP_D4b	Debiti per trasferimenti e contributi: altre amministrazioni pubbliche	514.695,03	0,00
Rettifiche ed Elisioni delle operazioni infragruppo	180	2021 ATER TV - Elisioni Crediti e Debiti	A.T.E.R. Treviso	A_SPA_CII2a	Crediti per trasferimenti e contributi: verso amministrazioni pubbliche	0,00	148.487,38
Rettifiche ed Elisioni delle operazioni infragruppo	180	2021 ATER TV - Elisioni Crediti e Debiti	REGIONE GIUNTA E CONSIGLIO	A_SPA_CII2b	Crediti per trasferimenti e contributi: imprese controllate	0,00	514.695,03
Rettifiche ed Elisioni delle operazioni infragruppo	180	2021 ATER TV - Elisioni Crediti e Debiti	REGIONE GIUNTA E CONSIGLIO	A_SPP_D4c	Debiti per trasferimenti e contributi: imprese controllate	3.600,00	0,00
Rettifiche ed Elisioni delle operazioni infragruppo	180	2021 ATER TV - Elisioni Crediti e Debiti	REGIONE GIUNTA E CONSIGLIO	A_SPP_D4b	Debiti per trasferimenti e contributi: altre amministrazioni pubbliche	144.887,38	0,00
Rettifiche ed Elisioni delle operazioni infragruppo	181	2021 ATER TV - Elisione Ricavi e Costi	A.T.E.R. Treviso	A_SPP_AIIb	Riserve: da capitale	38.496,44	0,00
Rettifiche ed Elisioni delle operazioni infragruppo	181	2021 ATER TV - Elisione Ricavi e Costi	A.T.E.R. Treviso	A_SPP_AIIb	Riserve: da capitale	0,00	3.153.239,00

Classe	Articolo	Descrizione articolo	Ente	Codice Conto	Descrizione Conto	Dare	Avere
Rettifiche ed Elisioni delle operazioni infragruppo	181	2021 ATER TV - Elisione Ricavi e Costi	A.T.E.R. Treviso	A_CE_A3b	Quota annuale di contributi agli investimenti	3.153.239,00	0,00
Rettifiche ed Elisioni delle operazioni infragruppo	181	2021 ATER TV - Elisione Ricavi e Costi	A.T.E.R. Treviso	A_CE_B18	Oneri diversi di gestione	0,00	514.695,03
Rettifiche ed Elisioni delle operazioni infragruppo	181	2021 ATER TV - Elisione Ricavi e Costi	A.T.E.R. Treviso	A_CE_RN27_BA	Risultato dell'esercizio	0,00	3.114.742,56
Rettifiche ed Elisioni delle operazioni infragruppo	181	2021 ATER TV - Elisione Ricavi e Costi	A.T.E.R. Treviso	A_SPP_AIII	Risultato economico dell'esercizio	3.114.742,56	0,00
Rettifiche ed Elisioni delle operazioni infragruppo	181	2021 ATER TV - Elisione Ricavi e Costi	REGIONE GIUNTA E CONSIGLIO	A_CE_B12b	Contributi agli investimenti ad altre Amministrazioni pubbliche	0,00	38.496,44
Rettifiche ed Elisioni delle operazioni infragruppo	181	2021 ATER TV - Elisione Ricavi e Costi	REGIONE GIUNTA E CONSIGLIO	A_CE_A3a	Proventi da trasferimenti correnti	514.695,03	0,00
Rettifiche ed Elisioni delle operazioni infragruppo	184	2021 - Scritture di Rettifica Ater VR/RV	REGIONE GIUNTA E CONSIGLIO	A_CE_A8	Altri ricavi e proventi diversi	3.663,83	0,00
Rettifiche ed Elisioni delle operazioni infragruppo	184	2021 - Scritture di Rettifica Ater VR/RV	REGIONE GIUNTA E CONSIGLIO	A_CE_B10	Prestazioni di servizi	0,00	3.663,83
Rettifiche ed Elisioni delle operazioni infragruppo	185	Scrittura di rettifica ATER PD / RV	REGIONE GIUNTA E CONSIGLIO	A_CE_B10	Prestazioni di servizi	0,00	4.998,22
Rettifiche ed Elisioni delle operazioni infragruppo	185	Scrittura di rettifica ATER PD / RV	REGIONE GIUNTA E CONSIGLIO	A_CE_A8	Altri ricavi e proventi diversi	4.998,22	0,00
Rettifiche ed Elisioni delle operazioni infragruppo	186	2021 - Elisione Crediti e Debiti Ater VR/RV	A.T.E.R. Verona	A_SPP_D5d	Altri debiti: altri	505.099,99	0,00
Rettifiche ed Elisioni delle operazioni infragruppo	186	2021 - Elisione Crediti e Debiti Ater VR/RV	A.T.E.R. Verona	A_SPA_CII2a	Crediti per trasferimenti e contributi: verso amministrazioni pubbliche	0,00	2.102.344,00
Rettifiche ed Elisioni delle operazioni infragruppo	186	2021 - Elisione Crediti e Debiti Ater VR/RV	REGIONE GIUNTA E CONSIGLIO	A_SPA_CII2b	Crediti per trasferimenti e contributi: imprese controllate	0,00	505.099,99
Rettifiche ed Elisioni delle operazioni infragruppo	186	2021 - Elisione Crediti e Debiti Ater VR/RV	REGIONE GIUNTA E CONSIGLIO	A_SPP_D2	Debiti verso fornitori	295,00	0,00
Rettifiche ed Elisioni delle operazioni infragruppo	186	2021 - Elisione Crediti e Debiti Ater VR/RV	REGIONE GIUNTA E CONSIGLIO	A_SPP_D4c	Debiti per trasferimenti e contributi: imprese controllate	1.604.511,00	0,00
Rettifiche ed Elisioni delle operazioni infragruppo	186	2021 - Elisione Crediti e Debiti Ater VR/RV	REGIONE GIUNTA E CONSIGLIO	A_SPP_D4b	Debiti per trasferimenti e contributi: altre amministrazioni pubbliche	342.539,00	0,00
Rettifiche ed Elisioni delle operazioni infragruppo	186	2021 - Elisione Crediti e Debiti Ater VR/RV	REGIONE GIUNTA E CONSIGLIO	A_SPP_D4e	Debiti per trasferimenti e contributi: altri soggetti	154.999,00	0,00
Rettifiche ed Elisioni delle operazioni infragruppo	187	Elisione Crediti Debiti ATER PD / RV	A.T.E.R. Padova	A_SPP_D5d	Altri debiti: altri	691.413,48	0,00
Rettifiche ed Elisioni delle operazioni infragruppo	187	Elisione Crediti Debiti ATER PD / RV	A.T.E.R. Padova	A_SPA_CII4c	Altri crediti: altri	0,00	3.513.052,00
Rettifiche ed Elisioni delle operazioni infragruppo	187	Elisione Crediti Debiti ATER PD / RV	REGIONE GIUNTA E CONSIGLIO	A_SPP_D4c	Debiti per trasferimenti e contributi: imprese controllate	1.598.052,00	0,00
Rettifiche ed Elisioni delle operazioni infragruppo	187	Elisione Crediti Debiti ATER PD / RV	REGIONE GIUNTA E CONSIGLIO	A_SPP_D4b	Debiti per trasferimenti e contributi: altre amministrazioni pubbliche	1.915.000,00	0,00
Rettifiche ed Elisioni delle operazioni infragruppo	187	Elisione Crediti Debiti ATER PD / RV	REGIONE GIUNTA E CONSIGLIO	A_SPA_CII2b	Crediti per trasferimenti e contributi: imprese controllate	0,00	691.413,48
Rettifiche ed Elisioni delle operazioni infragruppo	188	2021 - Elisione Costi e Ricavi Ater VR/RV	A.T.E.R. Verona	A_CE_B18	Oneri diversi di gestione	0,00	505.099,99
Rettifiche ed Elisioni delle operazioni infragruppo	188	2021 - Elisione Costi e Ricavi Ater VR/RV	A.T.E.R. Verona	A_SPP_AIII	Risultato economico dell'esercizio	1.648.829,11	0,00
Rettifiche ed Elisioni delle operazioni infragruppo	188	2021 - Elisione Costi e Ricavi Ater VR/RV	A.T.E.R. Verona	A_CE_RN27_BA	Risultato dell'esercizio	0,00	1.648.829,11
Rettifiche ed Elisioni delle operazioni infragruppo	188	2021 - Elisione Costi e Ricavi Ater VR/RV	A.T.E.R. Verona	A_SPP_AIIb	Riserve: da capitale	0,00	3.592.084,00
Rettifiche ed Elisioni delle operazioni infragruppo	188	2021 - Elisione Costi e Ricavi Ater VR/RV	A.T.E.R. Verona	A_SPP_AIIb	Riserve: da capitale	1.943.254,89	0,00
Rettifiche ed Elisioni delle operazioni infragruppo	188	2021 - Elisione Costi e Ricavi Ater VR/RV	A.T.E.R. Verona	A_CE_A3b	Quota annuale di contributi agli investimenti	3.592.084,00	0,00
Rettifiche ed Elisioni delle operazioni infragruppo	188	2021 - Elisione Costi e Ricavi Ater VR/RV	REGIONE GIUNTA E CONSIGLIO	A_CE_B12c	Contributi agli investimenti ad altri soggetti	0,00	154.998,04
Rettifiche ed Elisioni delle operazioni infragruppo	188	2021 - Elisione Costi e Ricavi Ater VR/RV	REGIONE GIUNTA E CONSIGLIO	A_CE_B12b	Contributi agli investimenti ad altre Amministrazioni pubbliche	0,00	342.539,00

Classe	Articolo	Descrizione articolo	Ente	Codice Conto	Descrizione Conto	Dare	Avere
Rettifiche ed Elisioni delle operazioni infragrupo	188	2021 - Elisione Costi e Ricavi Ater VR/RV	REGIONE GIUNTA E CONSIGLIO	A_CE_B12c	Contributi agli investimenti ad altri soggetti	0,00	1.445.717,85
Rettifiche ed Elisioni delle operazioni infragrupo	188	2021 - Elisione Costi e Ricavi Ater VR/RV	REGIONE GIUNTA E CONSIGLIO	A_CE_A3a	Proventi da trasferimenti correnti	505.099,99	0,00
Rettifiche ed Elisioni delle operazioni infragrupo	190	Elisione Costi e Ricavi Ater PD / RV	A.T.E.R. Padova	A_SPP_Allb	Riserve: da capitale	0,00	4.640.478,18
Rettifiche ed Elisioni delle operazioni infragrupo	190	Elisione Costi e Ricavi Ater PD / RV	A.T.E.R. Padova	A_CE_A8	Altri ricavi e proventi diversi	4.640.478,18	0,00
Rettifiche ed Elisioni delle operazioni infragrupo	190	Elisione Costi e Ricavi Ater PD / RV	A.T.E.R. Padova	A_CE_B18	Oneri diversi di gestione	0,00	691.413,00
Rettifiche ed Elisioni delle operazioni infragrupo	190	Elisione Costi e Ricavi Ater PD / RV	A.T.E.R. Padova	A_SPP_Allb	Riserve: da capitale	2.960.720,62	0,00
Rettifiche ed Elisioni delle operazioni infragrupo	190	Elisione Costi e Ricavi Ater PD / RV	A.T.E.R. Padova	A_CE_RN27_BA	Risultato dell'esercizio	0,00	1.679.757,56
Rettifiche ed Elisioni delle operazioni infragrupo	190	Elisione Costi e Ricavi Ater PD / RV	A.T.E.R. Padova	A_SPP_AIII	Risultato economico dell'esercizio	1.679.757,56	0,00
Rettifiche ed Elisioni delle operazioni infragrupo	190	Elisione Costi e Ricavi Ater PD / RV	REGIONE GIUNTA E CONSIGLIO	A_CE_B12c	Contributi agli investimenti ad altri soggetti	0,00	639.220,62
Rettifiche ed Elisioni delle operazioni infragrupo	190	Elisione Costi e Ricavi Ater PD / RV	REGIONE GIUNTA E CONSIGLIO	A_CE_B12b	Contributi agli investimenti ad altre Amministrazioni pubbliche	0,00	2.321.500,00
Rettifiche ed Elisioni delle operazioni infragrupo	190	Elisione Costi e Ricavi Ater PD / RV	REGIONE GIUNTA E CONSIGLIO	A_CE_A3a	Proventi da trasferimenti correnti	691.413,00	0,00
Rettifiche ed Elisioni delle operazioni infragrupo	192	Elisione debiti e crediti Ater RO / RV	A.T.E.R. Rovigo	A_SPP_D5d	Altri debiti: altri	288.489,00	0,00
Rettifiche ed Elisioni delle operazioni infragrupo	192	Elisione debiti e crediti Ater RO / RV	A.T.E.R. Rovigo	A_SPA_CII2a	Crediti per trasferimenti e contributi: verso amministrazioni pubbliche	0,00	1.950.365,00
Rettifiche ed Elisioni delle operazioni infragrupo	192	Elisione debiti e crediti Ater RO / RV	REGIONE GIUNTA E CONSIGLIO	A_SPP_D4b	Debiti per trasferimenti e contributi: altre amministrazioni pubbliche	892.400,00	0,00
Rettifiche ed Elisioni delle operazioni infragrupo	192	Elisione debiti e crediti Ater RO / RV	REGIONE GIUNTA E CONSIGLIO	A_SPP_D4e	Debiti per trasferimenti e contributi: altri soggetti	780.000,00	0,00
Rettifiche ed Elisioni delle operazioni infragrupo	192	Elisione debiti e crediti Ater RO / RV	REGIONE GIUNTA E CONSIGLIO	A_SPP_D4c	Debiti per trasferimenti e contributi: imprese controllate	277.965,00	0,00
Rettifiche ed Elisioni delle operazioni infragrupo	192	Elisione debiti e crediti Ater RO / RV	REGIONE GIUNTA E CONSIGLIO	A_SPA_CII2b	Crediti per trasferimenti e contributi: imprese controllate	0,00	288.489,00
Rettifiche ed Elisioni delle operazioni infragrupo	193	Elisione costi e ricavi Ater RO / RV	A.T.E.R. Rovigo	A_CE_B18	Oneri diversi di gestione	0,00	288.489,47
Rettifiche ed Elisioni delle operazioni infragrupo	193	Elisione costi e ricavi Ater RO / RV	A.T.E.R. Rovigo	A_SPP_AIII	Risultato economico dell'esercizio	0,00	1.030.150,00
Rettifiche ed Elisioni delle operazioni infragrupo	193	Elisione costi e ricavi Ater RO / RV	A.T.E.R. Rovigo	A_CE_RN27_BA	Risultato dell'esercizio	1.030.150,00	0,00
Rettifiche ed Elisioni delle operazioni infragrupo	193	Elisione costi e ricavi Ater RO / RV	A.T.E.R. Rovigo	A_SPP_Allb	Riserve: da capitale	1.030.150,00	0,00
Rettifiche ed Elisioni delle operazioni infragrupo	193	Elisione costi e ricavi Ater RO / RV	REGIONE GIUNTA E CONSIGLIO	A_CE_B12c	Contributi agli investimenti ad altri soggetti	0,00	413.450,00
Rettifiche ed Elisioni delle operazioni infragrupo	193	Elisione costi e ricavi Ater RO / RV	REGIONE GIUNTA E CONSIGLIO	A_CE_A3a	Proventi da trasferimenti correnti	288.489,47	0,00
Rettifiche ed Elisioni delle operazioni infragrupo	193	Elisione costi e ricavi Ater RO / RV	REGIONE GIUNTA E CONSIGLIO	A_CE_B12b	Contributi agli investimenti ad altre Amministrazioni pubbliche	0,00	616.700,00
Rettifiche ed Elisioni delle operazioni infragrupo	195	2021 - Scritture di Rettifica Ater VE/RV	A.T.E.R. Venezia	A_SPA_CII4c	Altri crediti: altri	1.659.772,09	0,00
Rettifiche ed Elisioni delle operazioni infragrupo	195	2021 - Scritture di Rettifica Ater VE/RV	A.T.E.R. Venezia	A_SPP_Allb	Riserve: da capitale	0,00	1.659.772,09
Rettifiche ed Elisioni delle operazioni infragrupo	195	2021 - Scritture di Rettifica Ater VE/RV	REGIONE GIUNTA E CONSIGLIO	A_CE_A8	Altri ricavi e proventi diversi	6.344,40	0,00
Rettifiche ed Elisioni delle operazioni infragrupo	195	2021 - Scritture di Rettifica Ater VE/RV	REGIONE GIUNTA E CONSIGLIO	A_CE_B10	Prestazioni di servizi	0,00	6.344,40
Rettifiche ed Elisioni delle operazioni infragrupo	196	2021 - Elisione Crediti e Debiti Ater VE/RV	A.T.E.R. Venezia	A_SPP_D5d	Altri debiti: altri	1.081.701,00	0,00
Rettifiche ed Elisioni delle operazioni infragrupo	196	2021 - Elisione Crediti e Debiti Ater VE/RV	A.T.E.R. Venezia	A_SPP_Alld_c/transitorio	Riserva di consolidamento	0,00	460.353,29

Classe	Articolo	Descrizione articolo	Ente	Codice Conto	Descrizione Conto	Dare	Avere
Rettifiche ed Elisioni delle operazioni infragruppo	196	2021 - Elisione Crediti e Debiti Ater VE/RV	A.T.E.R. Venezia	A_SPA_CII4c	Altri crediti: altri	0,00	2.641.048,09
Rettifiche ed Elisioni delle operazioni infragruppo	196	2021 - Elisione Crediti e Debiti Ater VE/RV	A.T.E.R. Venezia	A_SPP_Alld_c/transitorio	Riserva di consolidamento	0,00	608.990,70
Rettifiche ed Elisioni delle operazioni infragruppo	196	2021 - Elisione Crediti e Debiti Ater VE/RV	REGIONE GIUNTA E CONSIGLIO	A_SPA_CII2b	Crediti per trasferimenti e contributi: imprese controllate	0,00	621.347,71
Rettifiche ed Elisioni delle operazioni infragruppo	196	2021 - Elisione Crediti e Debiti Ater VE/RV	REGIONE GIUNTA E CONSIGLIO	A_SPP_D4c	Debiti per trasferimenti e contributi: imprese controllate	320.796,82	0,00
Rettifiche ed Elisioni delle operazioni infragruppo	196	2021 - Elisione Crediti e Debiti Ater VE/RV	REGIONE GIUNTA E CONSIGLIO	A_SPP_D4e	Debiti per trasferimenti e contributi: altri soggetti	2.088.157,60	0,00
Rettifiche ed Elisioni delle operazioni infragruppo	196	2021 - Elisione Crediti e Debiti Ater VE/RV	REGIONE GIUNTA E CONSIGLIO	A_SPP_D4b	Debiti per trasferimenti e contributi: altre amministrazioni pubbliche	841.084,37	0,00
Rettifiche ed Elisioni delle operazioni infragruppo	197	2021 - Elisione Costi e Ricavi Ater VE/RV	A.T.E.R. Venezia	A_SPP_Alld_c/transitorio	Riserva di consolidamento	0,00	515.215,04
Rettifiche ed Elisioni delle operazioni infragruppo	197	2021 - Elisione Costi e Ricavi Ater VE/RV	A.T.E.R. Venezia	A_SPP_Allb	Riserve: da capitale	861.871,05	0,00
Rettifiche ed Elisioni delle operazioni infragruppo	197	2021 - Elisione Costi e Ricavi Ater VE/RV	A.T.E.R. Venezia	A_SPP_Allb	Riserve: da capitale	0,00	3.878.133,00
Rettifiche ed Elisioni delle operazioni infragruppo	197	2021 - Elisione Costi e Ricavi Ater VE/RV	A.T.E.R. Venezia	A_SPP_AllI	Risultato economico dell'esercizio	1.871.704,90	0,00
Rettifiche ed Elisioni delle operazioni infragruppo	197	2021 - Elisione Costi e Ricavi Ater VE/RV	A.T.E.R. Venezia	A_CE_B18	Oneri diversi di gestione	0,00	587.436,00
Rettifiche ed Elisioni delle operazioni infragruppo	197	2021 - Elisione Costi e Ricavi Ater VE/RV	A.T.E.R. Venezia	A_CE_RN27_BA	Risultato dell'esercizio	0,00	1.871.704,90
Rettifiche ed Elisioni delle operazioni infragruppo	197	2021 - Elisione Costi e Ricavi Ater VE/RV	A.T.E.R. Venezia	A_SPP_Allb	Riserve: da capitale	1.659.772,09	0,00
Rettifiche ed Elisioni delle operazioni infragruppo	197	2021 - Elisione Costi e Ricavi Ater VE/RV	A.T.E.R. Venezia	A_CE_A3b	Quota annuale di contributi agli investimenti	3.878.133,00	0,00
Rettifiche ed Elisioni delle operazioni infragruppo	197	2021 - Elisione Costi e Ricavi Ater VE/RV	REGIONE GIUNTA E CONSIGLIO	A_CE_B12c	Contributi agli investimenti ad altri soggetti	0,00	360.905,00
Rettifiche ed Elisioni delle operazioni infragruppo	197	2021 - Elisione Costi e Ricavi Ater VE/RV	REGIONE GIUNTA E CONSIGLIO	A_CE_B12c	Contributi agli investimenti ad altri soggetti	0,00	2.160.738,14
Rettifiche ed Elisioni delle operazioni infragruppo	197	2021 - Elisione Costi e Ricavi Ater VE/RV	REGIONE GIUNTA E CONSIGLIO	A_CE_A3a	Proventi da trasferimenti correnti	1.102.651,04	0,00
Rettifiche ed Elisioni delle operazioni infragruppo	198	Scritture di rettifica ATER VI / RV	A.T.E.R. Vicenza	A_CE_RN27_BA	Risultato dell'esercizio	0,00	2.496.589,60
Rettifiche ed Elisioni delle operazioni infragruppo	198	Scritture di rettifica ATER VI / RV	A.T.E.R. Vicenza	A_CE_A3b	Quota annuale di contributi agli investimenti	2.749.947,00	0,00
Rettifiche ed Elisioni delle operazioni infragruppo	198	Scritture di rettifica ATER VI / RV	A.T.E.R. Vicenza	A_SPP_AllI	Risultato economico dell'esercizio	2.496.589,60	0,00
Rettifiche ed Elisioni delle operazioni infragruppo	198	Scritture di rettifica ATER VI / RV	A.T.E.R. Vicenza	A_SPP_Allb	Riserve: da capitale	0,00	2.749.947,00
Rettifiche ed Elisioni delle operazioni infragruppo	198	Scritture di rettifica ATER VI / RV	REGIONE GIUNTA E CONSIGLIO	A_CE_A3a	Proventi da trasferimenti correnti	1.438,81	0,00
Rettifiche ed Elisioni delle operazioni infragruppo	198	Scritture di rettifica ATER VI / RV	REGIONE GIUNTA E CONSIGLIO	A_SPP_D4b	Debiti per trasferimenti e contributi: altre amministrazioni pubbliche	254.796,21	0,00
Rettifiche ed Elisioni delle operazioni infragruppo	198	Scritture di rettifica ATER VI / RV	REGIONE GIUNTA E CONSIGLIO	A_SPA_CII2b	Crediti per trasferimenti e contributi: imprese controllate	0,00	1.438,81
Rettifiche ed Elisioni delle operazioni infragruppo	198	Scritture di rettifica ATER VI / RV	REGIONE GIUNTA E CONSIGLIO	A_CE_E24c	Sopravvenienze attive e insussistenze del passivo	0,00	254.796,21
Rettifiche ed Elisioni delle operazioni infragruppo	199	Elisioni Crediti Debiti ATER VI / RV	A.T.E.R. Vicenza	A_SPP_D4b	Debiti per trasferimenti e contributi: altre amministrazioni pubbliche	494.561,19	0,00
Rettifiche ed Elisioni delle operazioni infragruppo	199	Elisioni Crediti Debiti ATER VI / RV	A.T.E.R. Vicenza	A_SPA_CII2a	Crediti per trasferimenti e contributi: verso amministrazioni pubbliche	0,00	186.184,00
Rettifiche ed Elisioni delle operazioni infragruppo	199	Elisioni Crediti Debiti ATER VI / RV	REGIONE GIUNTA E CONSIGLIO	A_SPA_CII2b	Crediti per trasferimenti e contributi: imprese controllate	0,00	494.561,19
Rettifiche ed Elisioni delle operazioni infragruppo	199	Elisioni Crediti Debiti ATER VI / RV	REGIONE GIUNTA E CONSIGLIO	A_SPP_D4b	Debiti per trasferimenti e contributi: altre amministrazioni pubbliche	186.184,00	0,00
Rettifiche ed Elisioni delle operazioni infragruppo	200	Elisioni Costi Ricavi ATER VI / RV	A.T.E.R. Vicenza	A_CE_B18	Oneri diversi di gestione	0,00	494.561,19

Classe	Articolo	Descrizione articolo	Ente	Codice Conto	Descrizione Conto	Dare	Avere
Rettifiche ed Elisioni delle operazioni infragruppo	200	Elisioni Costi Ricavi ATER VI / RV	A.T.E.R. Vicenza	A_CE_A8	Altri ricavi e proventi diversi	2.424,88	0,00
Rettifiche ed Elisioni delle operazioni infragruppo	200	Elisioni Costi Ricavi ATER VI / RV	REGIONE GIUNTA E CONSIGLIO	A_CE_B10	Prestazioni di servizi	0,00	2.424,88
Rettifiche ed Elisioni delle operazioni infragruppo	200	Elisioni Costi Ricavi ATER VI / RV	REGIONE GIUNTA E CONSIGLIO	A_CE_A3a	Proventi da trasferimenti correnti	494.561,19	0,00
Rettifiche ed Elisioni delle operazioni infragruppo	203	Scritture di rettifica Veneto Strade / RV	REGIONE GIUNTA E CONSIGLIO	A_CE_RN27_BA	Risultato dell'esercizio	11.048.533,29	0,00
Rettifiche ed Elisioni delle operazioni infragruppo	203	Scritture di rettifica Veneto Strade / RV	REGIONE GIUNTA E CONSIGLIO	A_CE_B10	Prestazioni di servizi	0,00	11.048.533,29
Rettifiche ed Elisioni delle operazioni infragruppo	203	Scritture di rettifica Veneto Strade / RV	REGIONE GIUNTA E CONSIGLIO	A_SPP_AIII	Risultato economico dell'esercizio	0,00	11.048.533,29
Rettifiche ed Elisioni delle operazioni infragruppo	203	Scritture di rettifica Veneto Strade / RV	REGIONE GIUNTA E CONSIGLIO	A_SPA_CII4c	Altri crediti: altri	0,00	3.161.911,22
Rettifiche ed Elisioni delle operazioni infragruppo	203	Scritture di rettifica Veneto Strade / RV	REGIONE GIUNTA E CONSIGLIO	A_SPP_D2	Debiti verso fornitori	11.048.533,29	0,00
Rettifiche ed Elisioni delle operazioni infragruppo	203	Scritture di rettifica Veneto Strade / RV	REGIONE GIUNTA E CONSIGLIO	A_SPP_D4c	Debiti per trasferimenti e contributi: imprese controllate	3.161.911,22	0,00
Rettifiche ed Elisioni delle operazioni infragruppo	204	2021 - Scritture di Rettifica Veneto Acque/RV	REGIONE GIUNTA E CONSIGLIO	A_CE_B12c	Contributi agli investimenti ad altri soggetti	0,00	20.497.800,00
Rettifiche ed Elisioni delle operazioni infragruppo	204	2021 - Scritture di Rettifica Veneto Acque/RV	REGIONE GIUNTA E CONSIGLIO	A_SPP_AIII	Risultato economico dell'esercizio	0,00	20.475.801,79
Rettifiche ed Elisioni delle operazioni infragruppo	204	2021 - Scritture di Rettifica Veneto Acque/RV	REGIONE GIUNTA E CONSIGLIO	A_SPA_BI6	Immobilizzazioni in corso ed acconti	0,00	100.000,00
Rettifiche ed Elisioni delle operazioni infragruppo	204	2021 - Scritture di Rettifica Veneto Acque/RV	REGIONE GIUNTA E CONSIGLIO	A_SPP_D4c	Debiti per trasferimenti e contributi: imprese controllate	20.497.800,00	0,00
Rettifiche ed Elisioni delle operazioni infragruppo	204	2021 - Scritture di Rettifica Veneto Acque/RV	REGIONE GIUNTA E CONSIGLIO	A_CE_RN27_BA	Risultato dell'esercizio	20.475.801,79	0,00
Rettifiche ed Elisioni delle operazioni infragruppo	204	2021 - Scritture di Rettifica Veneto Acque/RV	REGIONE GIUNTA E CONSIGLIO	A_SPP_D2	Debiti verso fornitori	100.000,00	0,00
Rettifiche ed Elisioni delle operazioni infragruppo	204	2021 - Scritture di Rettifica Veneto Acque/RV	Veneto Acque Spa	A_SPP_AIIId_c/transitorio	Riserva di consolidamento	3.015.740,35	0,00
Rettifiche ed Elisioni delle operazioni infragruppo	204	2021 - Scritture di Rettifica Veneto Acque/RV	Veneto Acque Spa	A_SPA_BII1.9	Altri beni demaniali	0,00	3.015.740,35
Rettifiche ed Elisioni delle operazioni infragruppo	204	2021 - Scritture di Rettifica Veneto Acque/RV	Veneto Acque Spa	CC_CE_A3	Variazioni dei lavori in corso su ordinazione	21.998,21	0,00
Rettifiche ed Elisioni delle operazioni infragruppo	204	2021 - Scritture di Rettifica Veneto Acque/RV	Veneto Acque Spa	CC_SPA_CI3	Rimanenze: lavori in corso su ordinazione	0,00	12.508,03
Rettifiche ed Elisioni delle operazioni infragruppo	204	2021 - Scritture di Rettifica Veneto Acque/RV	Veneto Acque Spa	A_SPP_AIIId_c/transitorio	Riserva di consolidamento	0,00	9.490,18
Rettifiche ed Elisioni delle operazioni infragruppo	205	2021 - Elisione Crediti e Debiti Veneto Acque/RV	REGIONE GIUNTA E CONSIGLIO	A_SPP_D5d	Altri debiti: altri	6.523,83	0,00
Rettifiche ed Elisioni delle operazioni infragruppo	205	2021 - Elisione Crediti e Debiti Veneto Acque/RV	REGIONE GIUNTA E CONSIGLIO	A_SPP_D2	Debiti verso fornitori	16.647.532,03	0,00
Rettifiche ed Elisioni delle operazioni infragruppo	205	2021 - Elisione Crediti e Debiti Veneto Acque/RV	REGIONE GIUNTA E CONSIGLIO	A_SPP_D5d	Altri debiti: altri	28.800,00	0,00
Rettifiche ed Elisioni delle operazioni infragruppo	205	2021 - Elisione Crediti e Debiti Veneto Acque/RV	REGIONE GIUNTA E CONSIGLIO	A_SPP_AIIId_c/transitorio	Riserva di consolidamento	0,00	510,00
Rettifiche ed Elisioni delle operazioni infragruppo	205	2021 - Elisione Crediti e Debiti Veneto Acque/RV	Veneto Acque Spa	A_SPA_CII4c	Altri crediti: altri	0,00	6.013,83
Rettifiche ed Elisioni delle operazioni infragruppo	205	2021 - Elisione Crediti e Debiti Veneto Acque/RV	Veneto Acque Spa	A_SPP_AIIId_c/transitorio	Riserva di consolidamento	0,00	14.740.443,03
Rettifiche ed Elisioni delle operazioni infragruppo	205	2021 - Elisione Crediti e Debiti Veneto Acque/RV	Veneto Acque Spa	CC_SPA_CII4a	Crediti: verso imprese controllanti esigibili entro l'esercizio successivo	0,00	1.935.889,00
Rettifiche ed Elisioni delle operazioni infragruppo	206	Elisione debiti e crediti Veneto Strade / RV	REGIONE GIUNTA E CONSIGLIO	A_SPA_CII4c	Altri crediti: altri	0,00	304.699,96
Rettifiche ed Elisioni delle operazioni infragruppo	206	Elisione debiti e crediti Veneto Strade / RV	REGIONE GIUNTA E CONSIGLIO	A_SPP_D5d	Altri debiti: altri	30.000,00	0,00
Rettifiche ed Elisioni delle operazioni infragruppo	206	Elisione debiti e crediti Veneto Strade / RV	REGIONE GIUNTA E CONSIGLIO	A_SPP_D4d	Debiti per trasferimenti e contributi: imprese partecipate	3.699.947,31	0,00

Classe	Articolo	Descrizione articolo	Ente	Codice Conto	Descrizione Conto	Dare	Avere
Rettifiche ed Elisioni delle operazioni infragruppo	206	Elisione debiti e crediti Veneto Strade / RV	REGIONE GIUNTA E CONSIGLIO	A_SPP_D4c	Debiti per trasferimenti e contributi: imprese controllate	4.747.413,83	0,00
Rettifiche ed Elisioni delle operazioni infragruppo	206	Elisione debiti e crediti Veneto Strade / RV	REGIONE GIUNTA E CONSIGLIO	A_SPP_D2	Debiti verso fornitori	4.604.717,39	0,00
Rettifiche ed Elisioni delle operazioni infragruppo	206	Elisione debiti e crediti Veneto Strade / RV	Veneto Strade Spa	CC_SPA_CII4a	Crediti: verso imprese controllanti esigibili entro l'esercizio successivo	0,00	4.743.639,02
Rettifiche ed Elisioni delle operazioni infragruppo	206	Elisione debiti e crediti Veneto Strade / RV	Veneto Strade Spa	CC_SPP_D7a	Debiti verso fornitori esigibili entro l'esercizio successivo	304.699,96	0,00
Rettifiche ed Elisioni delle operazioni infragruppo	206	Elisione debiti e crediti Veneto Strade / RV	Veneto Strade Spa	A_SPP_Alld_c/transitorio	Riserva di consolidamento	0,00	8.338.439,51
Rettifiche ed Elisioni delle operazioni infragruppo	207	2021 - Elisione Costi e Ricavi Veneto Acque/RV	REGIONE GIUNTA E CONSIGLIO	A_SPP_EII1a	Contributi agli investimenti: da altre amministrazioni pubbliche	0,00	15.784.013,42
Rettifiche ed Elisioni delle operazioni infragruppo	207	2021 - Elisione Costi e Ricavi Veneto Acque/RV	REGIONE GIUNTA E CONSIGLIO	A_CE_A4c	Ricavi e proventi dalla prestazione di servizi	180,00	0,00
Rettifiche ed Elisioni delle operazioni infragruppo	207	2021 - Elisione Costi e Ricavi Veneto Acque/RV	REGIONE GIUNTA E CONSIGLIO	A_CE_B10	Prestazioni di servizi	0,00	30.000,00
Rettifiche ed Elisioni delle operazioni infragruppo	207	2021 - Elisione Costi e Ricavi Veneto Acque/RV	REGIONE GIUNTA E CONSIGLIO	A_CE_A8	Altri ricavi e proventi diversi	2.001,26	0,00
Rettifiche ed Elisioni delle operazioni infragruppo	207	2021 - Elisione Costi e Ricavi Veneto Acque/RV	REGIONE GIUNTA E CONSIGLIO	A_CE_B12a	Trasferimenti correnti	0,00	700.000,00
Rettifiche ed Elisioni delle operazioni infragruppo	207	2021 - Elisione Costi e Ricavi Veneto Acque/RV	Veneto Acque Spa	A_SPP_Alld_c/transitorio	Riserva di consolidamento	0,00	635.155,19
Rettifiche ed Elisioni delle operazioni infragruppo	207	2021 - Elisione Costi e Ricavi Veneto Acque/RV	Veneto Acque Spa	CC_CE_B7	Costi: per servizi	0,00	2.181,26
Rettifiche ed Elisioni delle operazioni infragruppo	207	2021 - Elisione Costi e Ricavi Veneto Acque/RV	Veneto Acque Spa	A_CE_A3a	Proventi da trasferimenti correnti	730.000,00	0,00
Rettifiche ed Elisioni delle operazioni infragruppo	207	2021 - Elisione Costi e Ricavi Veneto Acque/RV	Veneto Acque Spa	CC_SPP_D11a	Debiti verso controllanti esigibili entro l'esercizio successivo	15.784.013,42	0,00
Rettifiche ed Elisioni delle operazioni infragruppo	207	2021 - Elisione Costi e Ricavi Veneto Acque/RV	Veneto Acque Spa	A_SPP_Alld_c/transitorio	Riserva di consolidamento	0,00	690.272,58
Rettifiche ed Elisioni delle operazioni infragruppo	207	2021 - Elisione Costi e Ricavi Veneto Acque/RV	Veneto Acque Spa	A_SPP_EII1a	Contributi agli investimenti: da altre amministrazioni pubbliche	635.155,19	0,00
Rettifiche ed Elisioni delle operazioni infragruppo	207	2021 - Elisione Costi e Ricavi Veneto Acque/RV	Veneto Acque Spa	CC_SPP_D11a	Debiti verso controllanti esigibili entro l'esercizio successivo	690.272,58	0,00
Rettifiche ed Elisioni delle operazioni infragruppo	209	2021 - Elisione Conti d'Ordine Veneto Acque/RV	REGIONE GIUNTA E CONSIGLIO	A_SP_CDO_5	Garanzie prestate a imprese controllate	101.200.000,00	0,00
Rettifiche ed Elisioni delle operazioni infragruppo	209	2021 - Elisione Conti d'Ordine Veneto Acque/RV	Veneto Acque Spa	A_SP_CDO_1	Impegni su esercizi futuri	2.337.895,00	0,00
Rettifiche ed Elisioni delle operazioni infragruppo	209	2021 - Elisione Conti d'Ordine Veneto Acque/RV	Veneto Acque Spa	A_SP_CDO_QUAD	CONTO D'ORDINE DI QUADRATURA	0,00	103.537.895,00
Rettifiche ed Elisioni delle operazioni infragruppo	211	Elisioni costi e ricavi Veneto Strade / RV	REGIONE GIUNTA E CONSIGLIO	A_CE_A8	Altri ricavi e proventi diversi	304.699,96	0,00
Rettifiche ed Elisioni delle operazioni infragruppo	211	Elisioni costi e ricavi Veneto Strade / RV	REGIONE GIUNTA E CONSIGLIO	A_SPP_AIII	Risultato economico dell'esercizio	650.191,34	0,00
Rettifiche ed Elisioni delle operazioni infragruppo	211	Elisioni costi e ricavi Veneto Strade / RV	REGIONE GIUNTA E CONSIGLIO	A_CE_A8	Altri ricavi e proventi diversi	2.583.078,75	0,00
Rettifiche ed Elisioni delle operazioni infragruppo	211	Elisioni costi e ricavi Veneto Strade / RV	REGIONE GIUNTA E CONSIGLIO	A_CE_RN27_BA	Risultato dell'esercizio	0,00	650.191,34
Rettifiche ed Elisioni delle operazioni infragruppo	211	Elisioni costi e ricavi Veneto Strade / RV	REGIONE GIUNTA E CONSIGLIO	A_CE_B12c	Contributi agli investimenti ad altri soggetti	0,00	9.799.058,80
Rettifiche ed Elisioni delle operazioni infragruppo	211	Elisioni costi e ricavi Veneto Strade / RV	REGIONE GIUNTA E CONSIGLIO	A_CE_B10	Prestazioni di servizi	0,00	5.259.946,50
Rettifiche ed Elisioni delle operazioni infragruppo	211	Elisioni costi e ricavi Veneto Strade / RV	REGIONE GIUNTA E CONSIGLIO	A_CE_B12a	Trasferimenti correnti	0,00	15.409.836,07
Rettifiche ed Elisioni delle operazioni infragruppo	211	Elisioni costi e ricavi Veneto Strade / RV	REGIONE GIUNTA E CONSIGLIO	A_SPP_Alld_c/transitorio	Riserva di consolidamento	0,00	2.887.778,71
Rettifiche ed Elisioni delle operazioni infragruppo	211	Elisioni costi e ricavi Veneto Strade / RV	Veneto Strade Spa	A_SPP_Alld_c/transitorio	Riserva di consolidamento	0,00	38.471.461,00
Rettifiche ed Elisioni delle operazioni infragruppo	211	Elisioni costi e ricavi Veneto Strade / RV	Veneto Strade Spa	A_SPP_AIII	Risultato economico dell'esercizio	38.471.461,00	0,00

Classe	Articolo	Descrizione articolo	Ente	Codice Conto	Descrizione Conto	Dare	Avere
Rettifiche ed Elisioni delle operazioni infragruppo	211	Elisioni costi e ricavi Veneto Strade / RV	Veneto Strade Spa	A_CE_A3b	Quota annuale di contributi agli investimenti	38.471.461,00	0,00
Rettifiche ed Elisioni delle operazioni infragruppo	211	Elisioni costi e ricavi Veneto Strade / RV	Veneto Strade Spa	A_CE_RN27_BA	Risultato dell'esercizio	0,00	38.471.461,00
Rettifiche ed Elisioni delle operazioni infragruppo	211	Elisioni costi e ricavi Veneto Strade / RV	Veneto Strade Spa	A_SPP_Alld_c/transitorio	Riserva di consolidamento	2.237.587,37	0,00
Rettifiche ed Elisioni delle operazioni infragruppo	211	Elisioni costi e ricavi Veneto Strade / RV	Veneto Strade Spa	A_CE_E24b	Proventi da trasferimenti in conto capitale	6.624,00	0,00
Rettifiche ed Elisioni delle operazioni infragruppo	211	Elisioni costi e ricavi Veneto Strade / RV	Veneto Strade Spa	A_CE_A3a	Proventi da trasferimenti correnti	28.224.630,00	0,00
Rettifiche ed Elisioni delle operazioni infragruppo	211	Elisioni costi e ricavi Veneto Strade / RV	Veneto Strade Spa	A_SPP_Alld_c/transitorio	Riserva di consolidamento	0,00	377.337.482,00
Rettifiche ed Elisioni delle operazioni infragruppo	211	Elisioni costi e ricavi Veneto Strade / RV	Veneto Strade Spa	A_SPP_EII3	Altri risconti passivi	377.337.482,00	0,00
Rettifiche ed Elisioni delle operazioni infragruppo	212	2021 - Scritture di Rettifica Ente Parco Fiume Sile	Ente Parco naturale Regionale del fiume Sile	A_CE_RN27_BA	Risultato dell'esercizio	1.242,00	0,00
Rettifiche ed Elisioni delle operazioni infragruppo	212	2021 - Scritture di Rettifica Ente Parco Fiume Sile	Ente Parco naturale Regionale del fiume Sile	A_SPP_AIII	Risultato economico dell'esercizio	0,00	1.242,00
Rettifiche ed Elisioni delle operazioni infragruppo	212	2021 - Scritture di Rettifica Ente Parco Fiume Sile	Ente Parco naturale Regionale del fiume Sile	A_SPP_D4b	Debiti per trasferimenti e contributi: altre amministrazioni pubbliche	1.242,00	0,00
Rettifiche ed Elisioni delle operazioni infragruppo	212	2021 - Scritture di Rettifica Ente Parco Fiume Sile	Ente Parco naturale Regionale del fiume Sile	A_CE_B12b	Contributi agli investimenti ad altre Amministrazioni pubbliche	0,00	1.242,00
Rettifiche ed Elisioni delle operazioni infragruppo	213	2021 - Elisione Crediti e Debiti Ente Parco Fiume Sile/RV	Ente Parco naturale Regionale del fiume Sile	A_SPA_CII2a	Crediti per trasferimenti e contributi: verso amministrazioni pubbliche	0,00	269.415,07
Rettifiche ed Elisioni delle operazioni infragruppo	213	2021 - Elisione Crediti e Debiti Ente Parco Fiume Sile/RV	Ente Parco naturale Regionale del fiume Sile	A_SPP_Alld_c/transitorio	Riserva di consolidamento	0,00	70,67
Rettifiche ed Elisioni delle operazioni infragruppo	213	2021 - Elisione Crediti e Debiti Ente Parco Fiume Sile/RV	REGIONE GIUNTA E CONSIGLIO	A_SPP_D4b	Debiti per trasferimenti e contributi: altre amministrazioni pubbliche	181.870,03	0,00
Rettifiche ed Elisioni delle operazioni infragruppo	213	2021 - Elisione Crediti e Debiti Ente Parco Fiume Sile/RV	REGIONE GIUNTA E CONSIGLIO	A_SPP_D4b	Debiti per trasferimenti e contributi: altre amministrazioni pubbliche	79.458,00	0,00
Rettifiche ed Elisioni delle operazioni infragruppo	213	2021 - Elisione Crediti e Debiti Ente Parco Fiume Sile/RV	REGIONE GIUNTA E CONSIGLIO	A_SPP_D5d	Altri debiti: altri	349,98	0,00
Rettifiche ed Elisioni delle operazioni infragruppo	213	2021 - Elisione Crediti e Debiti Ente Parco Fiume Sile/RV	REGIONE GIUNTA E CONSIGLIO	A_SPP_D2	Debiti verso fornitori	7.807,73	0,00
Rettifiche ed Elisioni delle operazioni infragruppo	214	2021 - Elisione Costi e Ricavi Ente Parco Fiume Sile/RV	Ente Parco naturale Regionale del fiume Sile	A_CE_A3a	Proventi da trasferimenti correnti	473.699,60	0,00
Rettifiche ed Elisioni delle operazioni infragruppo	214	2021 - Elisione Costi e Ricavi Ente Parco Fiume Sile/RV	Ente Parco naturale Regionale del fiume Sile	A_SPP_Alld_c/transitorio	Riserva di consolidamento	0,00	16.953,32
Rettifiche ed Elisioni delle operazioni infragruppo	214	2021 - Elisione Costi e Ricavi Ente Parco Fiume Sile/RV	Ente Parco naturale Regionale del fiume Sile	A_SPP_EII1a	Contributi agli investimenti: da altre amministrazioni pubbliche	126.466,42	0,00
Rettifiche ed Elisioni delle operazioni infragruppo	214	2021 - Elisione Costi e Ricavi Ente Parco Fiume Sile/RV	Ente Parco naturale Regionale del fiume Sile	A_SPP_AIII	Risultato economico dell'esercizio	0,00	109.513,10
Rettifiche ed Elisioni delle operazioni infragruppo	214	2021 - Elisione Costi e Ricavi Ente Parco Fiume Sile/RV	Ente Parco naturale Regionale del fiume Sile	A_CE_RN27_BA	Risultato dell'esercizio	109.513,10	0,00
Rettifiche ed Elisioni delle operazioni infragruppo	214	2021 - Elisione Costi e Ricavi Ente Parco Fiume Sile/RV	REGIONE GIUNTA E CONSIGLIO	A_CE_B12a	Trasferimenti correnti	0,00	473.699,60
Rettifiche ed Elisioni delle operazioni infragruppo	214	2021 - Elisione Costi e Ricavi Ente Parco Fiume Sile/RV	REGIONE GIUNTA E CONSIGLIO	A_CE_B12b	Contributi agli investimenti ad altre Amministrazioni pubbliche	0,00	15.342,00
Rettifiche ed Elisioni delle operazioni infragruppo	214	2021 - Elisione Costi e Ricavi Ente Parco Fiume Sile/RV	REGIONE GIUNTA E CONSIGLIO	A_CE_B12a	Trasferimenti correnti	0,00	90.200,00
Rettifiche ed Elisioni delle operazioni infragruppo	214	2021 - Elisione Costi e Ricavi Ente Parco Fiume Sile/RV	REGIONE GIUNTA E CONSIGLIO	A_CE_B9	Acquisto di materie prime e/o beni di consumo	0,00	3.971,10

Classe	Articolo	Descrizione articolo	Ente	Codice Conto	Descrizione Conto	Dare	Avere
Rettifiche ed Elisioni delle operazioni infragruppo	223	2021 - Elisione Costi - Ricavi AIPO/Infrastrutture	AIPO - Agenzia Interregionale per il Fiume Po	A_CE_A8	Altri ricavi e proventi diversi	9.367,33	0,00
Rettifiche ed Elisioni delle operazioni infragruppo	223	2021 - Elisione Costi - Ricavi AIPO/Infrastrutture	Infrastrutture Venete Srl	CC_CE_B7	Costi: per servizi	0,00	9.367,33
Rettifiche ed Elisioni delle operazioni infragruppo	224	2021 - Elisione Crediti e Debiti Aipo/Infrastrutture	AIPO - Agenzia Interregionale per il Fiume Po	A_SPA_CII4c	Altri crediti: altri	0,00	9.367,33
Rettifiche ed Elisioni delle operazioni infragruppo	224	2021 - Elisione Crediti e Debiti Aipo/Infrastrutture	AIPO - Agenzia Interregionale per il Fiume Po	A_SPP_Alld_c/transitorio	Riserva di consolidamento	5.517,25	0,00
Rettifiche ed Elisioni delle operazioni infragruppo	224	2021 - Elisione Crediti e Debiti Aipo/Infrastrutture	Infrastrutture Venete Srl	CC_SPP_D11bisa	Debiti verso imprese sottoposte al controllo delle controllanti esigibili entro l'esercizio successivo	9.367,33	0,00
Rettifiche ed Elisioni delle operazioni infragruppo	224	2021 - Elisione Crediti e Debiti Aipo/Infrastrutture	Infrastrutture Venete Srl	CC_SPA_CII5a	Crediti: verso imprese sottoposte al controllo delle controllanti esigibili entro l'esercizio successivo	0,00	5.517,25
Rettifiche ed Elisioni delle operazioni infragruppo	225	2021 - Elisione Costi e Ricavi AIPO/Veneto Strade	AIPO - Agenzia Interregionale per il Fiume Po	A_CE_A8	Altri ricavi e proventi diversi	560,86	0,00
Rettifiche ed Elisioni delle operazioni infragruppo	225	2021 - Elisione Costi e Ricavi AIPO/Veneto Strade	Veneto Strade Spa	CC_CE_B7	Costi: per servizi	0,00	560,86
Rettifiche ed Elisioni delle operazioni infragruppo	226	2021 - Elisione Costi e Ricavi Ater PD/Avepa	Agenzia Veneta per i Pagamenti in Agricoltura	A_CE_B12c	Contributi agli investimenti ad altri soggetti	0,00	792.352,76
Rettifiche ed Elisioni delle operazioni infragruppo	226	2021 - Elisione Costi e Ricavi Ater PD/Avepa	A.T.E.R. Padova	A_SPP_AIIIf	Altre riserve disponibili	792.352,76	0,00
Rettifiche ed Elisioni delle operazioni infragruppo	226	2021 - Elisione Costi e Ricavi Ater PD/Avepa	A.T.E.R. Padova	A_SPP_AIIII	Risultato economico dell'esercizio	0,00	792.352,76
Rettifiche ed Elisioni delle operazioni infragruppo	226	2021 - Elisione Costi e Ricavi Ater PD/Avepa	A.T.E.R. Padova	A_CE_RN27_BA	Risultato dell'esercizio	792.352,76	0,00
Rettifiche ed Elisioni delle operazioni infragruppo	227	2021 - Elisione Costi e Ricavi Ater PD/Arpav	ARPA Veneto	A_CE_A4c	Ricavi e proventi dalla prestazione di servizi	1.879,95	0,00
Rettifiche ed Elisioni delle operazioni infragruppo	227	2021 - Elisione Costi e Ricavi Ater PD/Arpav	A.T.E.R. Padova	A_CE_B10	Prestazioni di servizi	0,00	1.879,95
Rettifiche ed Elisioni delle operazioni infragruppo	228	2021 - Elisione Costi e Ricavi ESU VE/Ater TV	A.T.E.R. Treviso	A_CE_B11	Utilizzo beni di terzi	0,00	7.444,00
Rettifiche ed Elisioni delle operazioni infragruppo	228	2021 - Elisione Costi e Ricavi ESU VE/Ater TV	Azienda Regionale per il Diritto allo Studio Universitario di Venezia	A_CE_A4c	Ricavi e proventi dalla prestazione di servizi	7.444,00	0,00
Rettifiche ed Elisioni delle operazioni infragruppo	229	2021 - Elisione Crediti e Debiti Ater TV/Ater VE	A.T.E.R. Treviso	A_SPP_D5d	Altri debiti: altri	643,00	0,00
Rettifiche ed Elisioni delle operazioni infragruppo	229	2021 - Elisione Crediti e Debiti Ater TV/Ater VE	A.T.E.R. Venezia	A_SPA_CII3	Verso clienti ed utenti	0,00	643,00
Rettifiche ed Elisioni delle operazioni infragruppo	230	2021 - Elisione Costi e Ricavi ESU VE/Ater VE	A.T.E.R. Venezia	A_CE_A4a	Proventi derivanti dalla gestione dei beni	94.551,68	0,00
Rettifiche ed Elisioni delle operazioni infragruppo	230	2021 - Elisione Costi e Ricavi ESU VE/Ater VE	Azienda Regionale per il Diritto allo Studio Universitario di Venezia	A_CE_B11	Utilizzo beni di terzi	0,00	94.551,68
Rettifiche ed Elisioni delle operazioni infragruppo	231	2021 - Elisione Crediti e Debiti Esu VE/Ater VE	A.T.E.R. Venezia	A_SPP_D2	Debiti verso fornitori	17.898,65	0,00
Rettifiche ed Elisioni delle operazioni infragruppo	231	2021 - Elisione Crediti e Debiti Esu VE/Ater VE	A.T.E.R. Venezia	A_SPP_Alld_c/transitorio	Riserva di consolidamento	3.586,98	0,00
Rettifiche ed Elisioni delle operazioni infragruppo	231	2021 - Elisione Crediti e Debiti Esu VE/Ater VE	Azienda Regionale per il Diritto allo Studio Universitario di Venezia	A_SPA_CII3	Verso clienti ed utenti	0,00	21.485,63
Rettifiche ed Elisioni delle operazioni infragruppo	232	2021 - Scritture di Integrazione Ater TV/Avepa	A.T.E.R. Treviso	A_SPA_CII2a	Crediti per trasferimenti e contributi: verso amministrazioni pubbliche	221.873,02	0,00
Rettifiche ed Elisioni delle operazioni infragruppo	232	2021 - Scritture di Integrazione Ater TV/Avepa	A.T.E.R. Treviso	A_SPP_AIIb	Riserve: da capitale	0,00	221.873,02

Classe	Articolo	Descrizione articolo	Ente	Codice Conto	Descrizione Conto	Dare	Avere
Rettifiche ed Elisioni delle operazioni infragruppo	233	2021 - Elisione Costi e Riserve Ater TV/Avepa	Agenzia Veneta per i Pagamenti in Agricoltura	A_CE_B12c	Contributi agli investimenti ad altri soggetti	0,00	221.873,02
Rettifiche ed Elisioni delle operazioni infragruppo	233	2021 - Elisione Costi e Riserve Ater TV/Avepa	A.T.E.R. Treviso	A_CE_RN27_BA	Risultato dell'esercizio	221.873,02	0,00
Rettifiche ed Elisioni delle operazioni infragruppo	233	2021 - Elisione Costi e Riserve Ater TV/Avepa	A.T.E.R. Treviso	A_SPP_AIII	Risultato economico dell'esercizio	0,00	221.873,02
Rettifiche ed Elisioni delle operazioni infragruppo	233	2021 - Elisione Costi e Riserve Ater TV/Avepa	A.T.E.R. Treviso	A_SPP_Allb	Riserve: da capitale	221.873,02	0,00
Rettifiche ed Elisioni delle operazioni infragruppo	234	2021 - Elisione Crediti e Debiti Ater TV/Avepa	Agenzia Veneta per i Pagamenti in Agricoltura	A_SPP_D4e	Debiti per trasferimenti e contributi: altri soggetti	221.873,02	0,00
Rettifiche ed Elisioni delle operazioni infragruppo	234	2021 - Elisione Crediti e Debiti Ater TV/Avepa	A.T.E.R. Treviso	A_SPA_CII2a	Crediti per trasferimenti e contributi: verso amministrazioni pubbliche	0,00	221.873,02
Rettifiche ed Elisioni delle operazioni infragruppo	235	2021 - Elisione Costi a Riserve Ater VR/Avepa	Agenzia Veneta per i Pagamenti in Agricoltura	A_CE_RN27_BA	Risultato dell'esercizio	843.062,00	0,00
Rettifiche ed Elisioni delle operazioni infragruppo	235	2021 - Elisione Costi a Riserve Ater VR/Avepa	Agenzia Veneta per i Pagamenti in Agricoltura	A_CE_B12c	Contributi agli investimenti ad altri soggetti	0,00	843.062,00
Rettifiche ed Elisioni delle operazioni infragruppo	235	2021 - Elisione Costi a Riserve Ater VR/Avepa	A.T.E.R. Verona	A_SPP_AIII	Risultato economico dell'esercizio	0,00	843.062,00
Rettifiche ed Elisioni delle operazioni infragruppo	235	2021 - Elisione Costi a Riserve Ater VR/Avepa	A.T.E.R. Verona	A_SPP_Allb	Riserve: da capitale	843.062,00	0,00
Rettifiche ed Elisioni delle operazioni infragruppo	236	2021 - Elisione Costi e Ricavi Arpav/Avisp	Agenzia Veneta per l'Innovazione del Settore Primario "Veneto Agricoltura"	A_CE_A4c	Ricavi e proventi dalla prestazione di servizi	11.537,00	0,00
Rettifiche ed Elisioni delle operazioni infragruppo	236	2021 - Elisione Costi e Ricavi Arpav/Avisp	ARPA Veneto	A_CE_B10	Prestazioni di servizi	0,00	11.537,00
Rettifiche ed Elisioni delle operazioni infragruppo	237	2021 - Elisione Costi e Ricavi CAV/Veneto Acque	Concessioni Autostrade Venete Spa - CAV	CC_CE_A5b	Altri ricavi e proventi: altri	10.673,65	0,00
Rettifiche ed Elisioni delle operazioni infragruppo	237	2021 - Elisione Costi e Ricavi CAV/Veneto Acque	Veneto Acque Spa	CC_CE_B8	Costi: per godimento di beni di terzi	0,00	10.673,65
Rettifiche ed Elisioni delle operazioni infragruppo	238	2021 - Elisione Crediti e Debiti CAV/Arpav	ARPA Veneto	A_CE_A4c	Ricavi e proventi dalla prestazione di servizi	9.215,87	0,00
Rettifiche ed Elisioni delle operazioni infragruppo	238	2021 - Elisione Crediti e Debiti CAV/Arpav	Concessioni Autostrade Venete Spa - CAV	CC_CE_B7	Costi: per servizi	0,00	9.215,87
Rettifiche ed Elisioni delle operazioni infragruppo	239	2021 - Elisione Crediti e Debiti Cav/Arpav	ARPA Veneto	A_SPA_CII2a	Crediti per trasferimenti e contributi: verso amministrazioni pubbliche	0,00	3.856,80
Rettifiche ed Elisioni delle operazioni infragruppo	239	2021 - Elisione Crediti e Debiti Cav/Arpav	Concessioni Autostrade Venete Spa - CAV	CC_SPP_D7a	Debiti verso fornitori esigibili entro l'esercizio successivo	3.856,80	0,00
Rettifiche ed Elisioni delle operazioni infragruppo	240	2021 - Elisione Crediti e Debiti ESU VE/Infrastrutture Venete	Azienda Regionale per il Diritto allo Studio Universitario di Venezia	A_SPA_CII2d	Crediti per trasferimenti e contributi: verso altri soggetti	0,00	100.408,00
Rettifiche ed Elisioni delle operazioni infragruppo	240	2021 - Elisione Crediti e Debiti ESU VE/Infrastrutture Venete	Infrastrutture Venete Srl	CC_SPP_D14b	Altri debiti esigibili oltre l'esercizio successivo	100.408,00	0,00
Rettifiche ed Elisioni delle operazioni infragruppo	241	2021 - Elisione Costi e Ricavi Esu VE/arpav	ARPA Veneto	A_CE_A4b	Ricavi della vendita di beni	2.249,81	0,00
Rettifiche ed Elisioni delle operazioni infragruppo	241	2021 - Elisione Costi e Ricavi Esu VE/arpav	Azienda Regionale per il Diritto allo Studio Universitario di Venezia	A_CE_B10	Prestazioni di servizi	0,00	2.249,81
Rettifiche ed Elisioni delle operazioni infragruppo	242	2021 - Elisione Costi e Ricavi Infrastrutture e Sistemi	Infrastrutture Venete Srl	CC_CE_B7	Costi: per servizi	0,00	15.249.559,00
Rettifiche ed Elisioni delle operazioni infragruppo	242	2021 - Elisione Costi e Ricavi Infrastrutture e Sistemi	Infrastrutture Venete Srl	A_CE_A4c	Ricavi e proventi dalla prestazione di servizi	1.208.264,00	0,00

Classe	Articolo	Descrizione articolo	Ente	Codice Conto	Descrizione Conto	Dare	Avere
Rettifiche ed Elisioni delle operazioni infragruppo	242	2021 - Elisione Costi e Ricavi Infrastrutture e Sistemi	Infrastrutture Venete Srl	A_CE_E24e	Altri proventi straordinari	321.475,00	0,00
Rettifiche ed Elisioni delle operazioni infragruppo	242	2021 - Elisione Costi e Ricavi Infrastrutture e Sistemi	Sistemi Territoriali Spa	CC_CE_B9a	Costi per il personale: salari e stipendi	0,00	318.692,00
Rettifiche ed Elisioni delle operazioni infragruppo	242	2021 - Elisione Costi e Ricavi Infrastrutture e Sistemi	Sistemi Territoriali Spa	CC_CE_B7	Costi: per servizi	0,00	310.000,00
Rettifiche ed Elisioni delle operazioni infragruppo	242	2021 - Elisione Costi e Ricavi Infrastrutture e Sistemi	Sistemi Territoriali Spa	CC_CE_B8	Costi: per godimento di beni di terzi	0,00	898.264,00
Rettifiche ed Elisioni delle operazioni infragruppo	242	2021 - Elisione Costi e Ricavi Infrastrutture e Sistemi	Sistemi Territoriali Spa	A_CE_A4c	Ricavi e proventi dalla prestazione di servizi	15.249.559,00	0,00
Rettifiche ed Elisioni delle operazioni infragruppo	242	2021 - Elisione Costi e Ricavi Infrastrutture e Sistemi	Sistemi Territoriali Spa	CC_CE_B14	Oneri diversi di gestione	0,00	2.783,00
Rettifiche ed Elisioni delle operazioni infragruppo	243	2021 - Elisione Crediti e Debiti Infrastrutture/Sistemi	Infrastrutture Venete Srl	CC_SPA_CII5a	Crediti: verso imprese sottoposte al controllo delle controllanti esigibili entro l'esercizio successivo	0,00	305.598,00
Rettifiche ed Elisioni delle operazioni infragruppo	243	2021 - Elisione Crediti e Debiti Infrastrutture/Sistemi	Infrastrutture Venete Srl	CC_SPP_D11bisa	Debiti verso imprese sottoposte al controllo delle controllanti esigibili entro l'esercizio successivo	3.823.679,00	0,00
Rettifiche ed Elisioni delle operazioni infragruppo	243	2021 - Elisione Crediti e Debiti Infrastrutture/Sistemi	Sistemi Territoriali Spa	CC_SPP_D11bisa	Debiti verso imprese sottoposte al controllo delle controllanti esigibili entro l'esercizio successivo	305.598,00	0,00
Rettifiche ed Elisioni delle operazioni infragruppo	243	2021 - Elisione Crediti e Debiti Infrastrutture/Sistemi	Sistemi Territoriali Spa	CC_SPA_CII5a	Crediti: verso imprese sottoposte al controllo delle controllanti esigibili entro l'esercizio successivo	0,00	3.823.679,00
Rettifiche ed Elisioni delle operazioni infragruppo	244	Elisione Costi e Ricavi Infrastrutture/arpav	ARPA Veneto	A_CE_A4c	Ricavi e proventi dalla prestazione di servizi	3.859,47	0,00
Rettifiche ed Elisioni delle operazioni infragruppo	244	Elisione Costi e Ricavi Infrastrutture/arpav	Infrastrutture Venete Srl	CC_CE_B7	Costi: per servizi	0,00	3.859,47
Rettifiche ed Elisioni delle operazioni infragruppo	245	2021 - Elisione Crediti e Debiti Infrastrutture/arpav	ARPA Veneto	A_SPA_CII2a	Crediti per trasferimenti e contributi: verso amministrazioni pubbliche	0,00	6.473,82
Rettifiche ed Elisioni delle operazioni infragruppo	245	2021 - Elisione Crediti e Debiti Infrastrutture/arpav	Infrastrutture Venete Srl	CC_SPP_D11bisa	Debiti verso imprese sottoposte al controllo delle controllanti esigibili entro l'esercizio successivo	6.473,82	0,00
Rettifiche ed Elisioni delle operazioni infragruppo	246	2021 - Elisione Costi e Ricavi Veneto Acque/arpav	ARPA Veneto	A_CE_A4c	Ricavi e proventi dalla prestazione di servizi	7.967,42	0,00
Rettifiche ed Elisioni delle operazioni infragruppo	246	2021 - Elisione Costi e Ricavi Veneto Acque/arpav	Veneto Acque Spa	CC_CE_B7	Costi: per servizi	0,00	7.967,42
Rettifiche ed Elisioni delle operazioni infragruppo	257	Riclassificazione beni in leasing - metodo Finanziario	Agenzia Veneta per l'Innovazione del Settore Primario "Veneto Agricoltura"	A_CE_B11	Utilizzo beni di terzi	0,00	154.584,00
Rettifiche ed Elisioni delle operazioni infragruppo	257	Riclassificazione beni in leasing - metodo Finanziario	Agenzia Veneta per l'Innovazione del Settore Primario "Veneto Agricoltura"	A_SPA_BIII2.3a	Impianti e macchinari (altre immobilizzazioni materiali) - di cui in leasing finanziario	1.015.529,00	0,00
Rettifiche ed Elisioni delle operazioni infragruppo	257	Riclassificazione beni in leasing - metodo Finanziario	Agenzia Veneta per l'Innovazione del Settore Primario "Veneto Agricoltura"	A_SPP_AIIId_c/transitorio	Riserva di consolidamento	0,00	610.161,00
Rettifiche ed Elisioni delle operazioni infragruppo	257	Riclassificazione beni in leasing - metodo Finanziario	Agenzia Veneta per l'Innovazione del Settore Primario "Veneto Agricoltura"	A_CE_Cb21a	Interessi passivi	16.753,00	0,00
Rettifiche ed Elisioni delle operazioni infragruppo	257	Riclassificazione beni in leasing - metodo Finanziario	Agenzia Veneta per l'Innovazione del Settore Primario	A_CE_B14b	Ammortamenti di immobilizzazioni materiali	53.733,00	0,00

Classe	Articolo	Descrizione articolo	Ente	Codice Conto	Descrizione Conto	Dare	Avere
			"Veneto Agricoltura"				
Rettifiche ed Elisioni delle operazioni infragruppo	257	Riclassificazione beni in leasing - metodo Finanziario	Agenzia Veneta per l'Innovazione del Settore Primario "Veneto Agricoltura"	A_SPP_AIII	Risultato economico dell'esercizio	0,00	84.098,00
Rettifiche ed Elisioni delle operazioni infragruppo	257	Riclassificazione beni in leasing - metodo Finanziario	Agenzia Veneta per l'Innovazione del Settore Primario "Veneto Agricoltura"	A_SPP_D1d	Debiti: verso altri finanziatori	0,00	321.270,00
Rettifiche ed Elisioni delle operazioni infragruppo	257	Riclassificazione beni in leasing - metodo Finanziario	Agenzia Veneta per l'Innovazione del Settore Primario "Veneto Agricoltura"	A_CE_RN27_BA	Risultato dell'esercizio	84.098,00	0,00
Rettifiche ed Elisioni delle operazioni infragruppo	261	2021 - Riclassificazione bilancio da codice civile a armonizzato (Leasing)	Infrastrutture Venete Srl	A_CE_Cb21a	Interessi passivi	761.705,00	0,00
Rettifiche ed Elisioni delle operazioni infragruppo	261	2021 - Riclassificazione bilancio da codice civile a armonizzato (Leasing)	Infrastrutture Venete Srl	CC_CE_B8	Costi: per godimento di beni di terzi	0,00	5.660.612,00
Rettifiche ed Elisioni delle operazioni infragruppo	261	2021 - Riclassificazione bilancio da codice civile a armonizzato (Leasing)	Infrastrutture Venete Srl	A_SPP_AIII	Risultato economico dell'esercizio	4.542.674,00	0,00
Rettifiche ed Elisioni delle operazioni infragruppo	261	2021 - Riclassificazione bilancio da codice civile a armonizzato (Leasing)	Infrastrutture Venete Srl	A_SPA_BIII2.3a	Impianti e macchinari (altre immobilizzazioni materiali) - di cui in leasing finanziario	50.074.521,00	0,00
Rettifiche ed Elisioni delle operazioni infragruppo	261	2021 - Riclassificazione bilancio da codice civile a armonizzato (Leasing)	Infrastrutture Venete Srl	A_SPP_AIIId_c/transitorio	Riserva di consolidamento	25.126.415,69	0,00
Rettifiche ed Elisioni delle operazioni infragruppo	261	2021 - Riclassificazione bilancio da codice civile a armonizzato (Leasing)	Infrastrutture Venete Srl	A_CE_RN27_BA	Risultato dell'esercizio	0,00	4.542.674,00
Rettifiche ed Elisioni delle operazioni infragruppo	261	2021 - Riclassificazione bilancio da codice civile a armonizzato (Leasing)	Infrastrutture Venete Srl	A_SPP_D1d	Debiti: verso altri finanziatori	0,00	79.387.911,69
Rettifiche ed Elisioni delle operazioni infragruppo	261	2021 - Riclassificazione bilancio da codice civile a armonizzato (Leasing)	Infrastrutture Venete Srl	A_SPA_D2	Risconti attivi	0,00	355.699,00
Rettifiche ed Elisioni delle operazioni infragruppo	261	2021 - Riclassificazione bilancio da codice civile a armonizzato (Leasing)	Infrastrutture Venete Srl	CC_CE_B10b	Ammortamento delle immobilizzazioni materiali	9.441.581,00	0,00

Scritture di annullamento delle partecipazioni:

Classe	Articolo	Descrizione articolo	Ente	Codice Conto	Descrizione Conto	Dare	Avere
Annullamento Partecipazioni	89	2021 - Annullamento Partecipazione Sistemi Territoriali Spa	REGIONE GIUNTA E CONSIGLIO	A_SPA_BIV1a	Partecipazioni in: imprese controllate	0,00	17.968.407,00
Annullamento Partecipazioni	89	2021 - Annullamento Partecipazione Sistemi Territoriali Spa	REGIONE GIUNTA E CONSIGLIO	A_SPP_Alld_c/transitorio	Riserva di consolidamento	428.301,00	0,00
Annullamento Partecipazioni	89	2021 - Annullamento Partecipazione Sistemi Territoriali Spa	REGIONE GIUNTA E CONSIGLIO	A_SPP_Alle	Altre riserve indisponibili	419.150,00	0,00
Annullamento Partecipazioni	89	2021 - Annullamento Partecipazione Sistemi Territoriali Spa	Sistemi Territoriali Spa	CC_SPP_AIV	Riserva legale	916.590,00	0,00
Annullamento Partecipazioni	89	2021 - Annullamento Partecipazione Sistemi Territoriali Spa	Sistemi Territoriali Spa	CC_SPP_AV11	Riserva straordinaria	10.062.371,00	0,00
Annullamento Partecipazioni	89	2021 - Annullamento Partecipazione Sistemi Territoriali Spa	Sistemi Territoriali Spa	CC_SPP_AI	Capitale sociale	6.141.995,00	0,00
Annullamento Partecipazioni	92	2021 - Annullamento Partecipazione Immobiliare marco Polo Srl	Immobiliare Marco Polo Srl	CC_SPP_AIV	Riserva legale	5.100,00	0,00
Annullamento Partecipazioni	92	2021 - Annullamento Partecipazione Immobiliare marco Polo Srl	Immobiliare Marco Polo Srl	CC_SPP_AI	Capitale sociale	25.500,00	0,00
Annullamento Partecipazioni	92	2021 - Annullamento Partecipazione Immobiliare marco Polo Srl	Immobiliare Marco Polo Srl	CC_SPP_AVIII	Utili (perdite) portati a nuovo	303.547,00	0,00
Annullamento Partecipazioni	92	2021 - Annullamento Partecipazione Immobiliare marco Polo Srl	Immobiliare Marco Polo Srl	CC_SPP_AV15	Versamenti in conto aumento di capitale	8.817.888,00	0,00
Annullamento Partecipazioni	92	2021 - Annullamento Partecipazione Immobiliare marco Polo Srl	Immobiliare Marco Polo Srl	CC_SPP_AV110	Riserva avanzo di fusione	4.836,00	0,00
Annullamento Partecipazioni	92	2021 - Annullamento Partecipazione Immobiliare marco Polo Srl	REGIONE GIUNTA E CONSIGLIO	A_SPA_BIV1a	Partecipazioni in: imprese controllate	0,00	9.179.373,00
Annullamento Partecipazioni	92	2021 - Annullamento Partecipazione Immobiliare marco Polo Srl	REGIONE GIUNTA E CONSIGLIO	A_SPP_Alle	Altre riserve indisponibili	22.502,00	0,00
Annullamento Partecipazioni	95	2021 - Annullamento Partecipazione Fondazione Veneto Film Commission	Fondazione Veneto Film Commission	A_SPP_AIII	Risultato economico dell'esercizio	-60.997,23	0,00
Annullamento Partecipazioni	95	2021 - Annullamento Partecipazione Fondazione Veneto Film Commission	Fondazione Veneto Film Commission	A_SPP_AIIIf	Altre riserve disponibili	178.194,77	0,00
Annullamento Partecipazioni	95	2021 - Annullamento Partecipazione Fondazione Veneto Film Commission	Fondazione Veneto Film Commission	A_SPP_AI	Fondo di dotazione	70.000,00	0,00
Annullamento Partecipazioni	95	2021 - Annullamento Partecipazione Fondazione Veneto Film Commission	REGIONE GIUNTA E CONSIGLIO	A_CE_30	RISULTATO DELL'ESERCIZIO DI PERTINENZA DI TERZI	0,00	-60.997,23

Classe	Articolo	Descrizione articolo	Ente	Codice Conto	Descrizione Conto	Dare	Avere
Annullamento Partecipazioni	95	2021 - Annullamento Partecipazione Fondazione Veneto Film Commission	REGIONE GIUNTA E CONSIGLIO	A_SPP_AIVb	Risultato economico dell'esercizio di pertinenza di terzi	0,00	-60.997,23
Annullamento Partecipazioni	95	2021 - Annullamento Partecipazione Fondazione Veneto Film Commission	REGIONE GIUNTA E CONSIGLIO	A_SPP_AIVa	Fondo di dotazione e riserve di pertinenza di terzi	0,00	248.194,77
Annullamento Partecipazioni	95	2021 - Annullamento Partecipazione Fondazione Veneto Film Commission	REGIONE GIUNTA E CONSIGLIO	A_SPP_Alle	Altre riserve indisponibili	248.194,77	0,00
Annullamento Partecipazioni	95	2021 - Annullamento Partecipazione Fondazione Veneto Film Commission	REGIONE GIUNTA E CONSIGLIO	A_CE_28_QUAD	Quadratura Risultato dell'esercizio di pertinenza di terzi	-60.997,23	0,00
Annullamento Partecipazioni	95	2021 - Annullamento Partecipazione Fondazione Veneto Film Commission	REGIONE GIUNTA E CONSIGLIO	A_SPP_Alld_c/transitorio	Riserva di consolidamento	0,23	0,00
Annullamento Partecipazioni	95	2021 - Annullamento Partecipazione Fondazione Veneto Film Commission	REGIONE GIUNTA E CONSIGLIO	A_SPP_Alle	Altre riserve indisponibili	4.002,54	0,00
Annullamento Partecipazioni	95	2021 - Annullamento Partecipazione Fondazione Veneto Film Commission	REGIONE GIUNTA E CONSIGLIO	A_SPA_BIV1c	Partecipazioni in: altri soggetti	0,00	252.197,54
Annullamento Partecipazioni	98	2021 - Annullamento Partecipazione Ente Parco Regionale dei Colli Euganei	Ente Parco Regionale dei Colli Euganei	A_SPP_AIV	Risultati economici di esercizi precedenti	-7.028,82	0,00
Annullamento Partecipazioni	98	2021 - Annullamento Partecipazione Ente Parco Regionale dei Colli Euganei	Ente Parco Regionale dei Colli Euganei	A_SPP_Alld	Riserve indisponibili per beni demaniali e patrimoniali indisponibili e per i beni culturali	527.159,23	0,00
Annullamento Partecipazioni	98	2021 - Annullamento Partecipazione Ente Parco Regionale dei Colli Euganei	Ente Parco Regionale dei Colli Euganei	A_SPP_AI	Fondo di dotazione	1.175.302,02	0,00
Annullamento Partecipazioni	98	2021 - Annullamento Partecipazione Ente Parco Regionale dei Colli Euganei	REGIONE GIUNTA E CONSIGLIO	A_SPA_BIV1c	Partecipazioni in: altri soggetti	0,00	1.695.432,43
Annullamento Partecipazioni	103	2021 - Annullamento partecipazione Concessioni Autostrade Venete Spa - CAV	Concessioni Autostrade Venete Spa - CAV	CC_SPP_AV113	Varie altre riserve	4.975.613,50	0,00
Annullamento Partecipazioni	103	2021 - Annullamento partecipazione Concessioni Autostrade Venete Spa - CAV	Concessioni Autostrade Venete Spa - CAV	CC_SPP_AIV	Riserva legale	200.000,00	0,00
Annullamento Partecipazioni	103	2021 - Annullamento partecipazione Concessioni Autostrade Venete Spa - CAV	Concessioni Autostrade Venete Spa - CAV	CC_SPP_AI	Capitale sociale	1.000.000,00	0,00
Annullamento Partecipazioni	103	2021 - Annullamento partecipazione Concessioni Autostrade	Concessioni Autostrade Venete Spa - CAV	CC_SPP_AV11	Riserva straordinaria	79.081.643,00	0,00

Classe	Articolo	Descrizione articolo	Ente	Codice Conto	Descrizione Conto	Dare	Avere
		Venete Spa - CAV					
Annullamento Partecipazioni	103	2021 - Annullamento partecipazione Concessioni Autostrade Venete Spa - CAV	REGIONE GIUNTA E CONSIGLIO	A_SPA_BIV1b	Partecipazioni in: imprese partecipate	0,00	93.264.408,00
Annullamento Partecipazioni	103	2021 - Annullamento partecipazione Concessioni Autostrade Venete Spa - CAV	REGIONE GIUNTA E CONSIGLIO	A_SPP_AIld_c/transitorio	Riserva di consolidamento	8.007.151,50	0,00
Annullamento Partecipazioni	109	2021 - Annullamento della partecipazione del Parco Naturale Regionale della Lessinia	Parco Naturale Regionale della Lessinia	A_SPP_AIV	Risultati economici di esercizi precedenti	-5.585,78	0,00
Annullamento Partecipazioni	109	2021 - Annullamento della partecipazione del Parco Naturale Regionale della Lessinia	Parco Naturale Regionale della Lessinia	A_SPP_AI	Fondo di dotazione	1.270.548,40	0,00
Annullamento Partecipazioni	109	2021 - Annullamento della partecipazione del Parco Naturale Regionale della Lessinia	REGIONE GIUNTA E CONSIGLIO	A_SPA_BIV1c	Partecipazioni in: altri soggetti	0,00	1.264.962,62
Annullamento Partecipazioni	112	2021 - Annullamento Partecipazione Istituto Regionale per le Ville Venete	Istituto Regionale per le Ville Venete	A_SPP_AIV	Risultati economici di esercizi precedenti	-1.547.325,25	0,00
Annullamento Partecipazioni	112	2021 - Annullamento Partecipazione Istituto Regionale per le Ville Venete	Istituto Regionale per le Ville Venete	A_SPP_AI	Fondo di dotazione	41.228.232,63	0,00
Annullamento Partecipazioni	112	2021 - Annullamento Partecipazione Istituto Regionale per le Ville Venete	REGIONE GIUNTA E CONSIGLIO	A_SPA_BIV1c	Partecipazioni in: altri soggetti	0,00	38.565.428,53
Annullamento Partecipazioni	112	2021 - Annullamento Partecipazione Istituto Regionale per le Ville Venete	REGIONE GIUNTA E CONSIGLIO	A_CE_RN27_BA	Risultato dell'esercizio	2.304,03	0,00
Annullamento Partecipazioni	112	2021 - Annullamento Partecipazione Istituto Regionale per le Ville Venete	REGIONE GIUNTA E CONSIGLIO	A_SPP_AIII	Risultato economico dell'esercizio	0,00	2.304,03
Annullamento Partecipazioni	112	2021 - Annullamento Partecipazione Istituto Regionale per le Ville Venete	REGIONE GIUNTA E CONSIGLIO	A_SPP_AIld_c/transitorio	Riserva di consolidamento	0,00	1.113.174,82
Annullamento Partecipazioni	112	2021 - Annullamento Partecipazione Istituto Regionale per le Ville Venete	REGIONE GIUNTA E CONSIGLIO	A_CE_D23	Svalutazioni	0,00	2.304,03
Annullamento Partecipazioni	117	2021 - Annullamento partecipazione AIPO	AIPO - Agenzia Interregionale per il Fiume Po	A_SPP_AI	Fondo di dotazione	39.361.815,03	0,00
Annullamento Partecipazioni	117	2021 - Annullamento partecipazione AIPO	AIPO - Agenzia Interregionale per il Fiume Po	A_SPP_AIV	Risultati economici di esercizi precedenti	26.820.306,23	0,00

Classe	Articolo	Descrizione articolo	Ente	Codice Conto	Descrizione Conto	Dare	Avere
Annullamento Partecipazioni	117	2021 - Annullamento partecipazione AIPO	AIPO - Agenzia Interregionale per il Fiume Po	A_SPP_Allb	Riserve: da capitale	67.424.005,00	0,00
Annullamento Partecipazioni	117	2021 - Annullamento partecipazione AIPO	AIPO - Agenzia Interregionale per il Fiume Po	A_SPP_Alld	Riserve indisponibili per beni demaniali e patrimoniali indisponibili e per i beni culturali	6.864.908,12	0,00
Annullamento Partecipazioni	117	2021 - Annullamento partecipazione AIPO	AIPO - Agenzia Interregionale per il Fiume Po	A_SPP_Alle	Altre riserve indisponibili	710,37	0,00
Annullamento Partecipazioni	117	2021 - Annullamento partecipazione AIPO	AIPO - Agenzia Interregionale per il Fiume Po	A_SPP_Allf	Altre riserve disponibili	12.675.800,74	0,00
Annullamento Partecipazioni	117	2021 - Annullamento partecipazione AIPO	REGIONE GIUNTA E CONSIGLIO	A_SPA_BIV1c	Partecipazioni in: altri soggetti	0,00	153.149.508,16
Annullamento Partecipazioni	117	2021 - Annullamento partecipazione AIPO	REGIONE GIUNTA E CONSIGLIO	A_SPP_Alld_c/transitorio	Riserva di consolidamento	1.962,67	0,00
Annullamento Partecipazioni	125	2021 - Annullamento Partecipazione AVISP	Agenzia Veneta per l'Innovazione del Settore Primario "Veneto Agricoltura"	A_SPP_Allf	Altre riserve disponibili	13.975.991,00	0,00
Annullamento Partecipazioni	125	2021 - Annullamento Partecipazione AVISP	Agenzia Veneta per l'Innovazione del Settore Primario "Veneto Agricoltura"	A_SPP_Alle	Altre riserve indisponibili	2.430.982,00	0,00
Annullamento Partecipazioni	125	2021 - Annullamento Partecipazione AVISP	Agenzia Veneta per l'Innovazione del Settore Primario "Veneto Agricoltura"	A_SPP_AI	Fondo di dotazione	26.308.581,00	0,00
Annullamento Partecipazioni	125	2021 - Annullamento Partecipazione AVISP	REGIONE GIUNTA E CONSIGLIO	A_SPP_Alld_c/transitorio	Riserva di consolidamento	3.419.247,17	0,00
Annullamento Partecipazioni	125	2021 - Annullamento Partecipazione AVISP	REGIONE GIUNTA E CONSIGLIO	A_SPA_BIV1c	Partecipazioni in: altri soggetti	0,00	46.134.801,17
Annullamento Partecipazioni	131	2021 - Annullamento partecipazione Ente Parco Regionale Delta del Po'	Ente Parco Regionale Delta del Po'	A_SPP_AIV	Risultati economici di esercizi precedenti	572.763,25	0,00
Annullamento Partecipazioni	131	2021 - Annullamento partecipazione Ente Parco Regionale Delta del Po'	Ente Parco Regionale Delta del Po'	A_SPP_AI	Fondo di dotazione	1.846.116,71	0,00
Annullamento Partecipazioni	131	2021 - Annullamento partecipazione Ente Parco Regionale Delta del Po'	REGIONE GIUNTA E CONSIGLIO	A_SPA_BIV1c	Partecipazioni in: altri soggetti	0,00	2.418.879,96
Annullamento Partecipazioni	135	2021 - Annullamento Partecipazione ESU VE	Azienda Regionale per il Diritto allo Studio Universitario di Venezia	A_SPP_AI	Fondo di dotazione	3.141.155,94	0,00
Annullamento Partecipazioni	135	2021 - Annullamento Partecipazione ESU VE	Azienda Regionale per il Diritto allo Studio Universitario di Venezia	A_SPP_AIV	Risultati economici di esercizi precedenti	2.334.415,01	0,00
Annullamento Partecipazioni	135	2021 - Annullamento Partecipazione ESU VE	REGIONE GIUNTA E CONSIGLIO	A_SPP_Alle	Altre riserve indisponibili	387.562,41	0,00
Annullamento Partecipazioni	135	2021 - Annullamento	REGIONE GIUNTA E CONSIGLIO	A_SPA_BIV1c	Partecipazioni in: altri soggetti	0,00	5.863.133,36

Classe	Articolo	Descrizione articolo	Ente	Codice Conto	Descrizione Conto	Dare	Avere
		Partecipazione ESU VE					
Annullamento Partecipazioni	139	2021 - Annullamento partecipazione Veneto Lavoro	Ente Regionale Veneto Lavoro	A_SPP_Allb	Riserve: da capitale	2.471.778,28	0,00
Annullamento Partecipazioni	139	2021 - Annullamento partecipazione Veneto Lavoro	Ente Regionale Veneto Lavoro	A_SPP_AIV	Risultati economici di esercizi precedenti	53.916.046,75	0,00
Annullamento Partecipazioni	139	2021 - Annullamento partecipazione Veneto Lavoro	REGIONE GIUNTA E CONSIGLIO	A_SPP_Alle	Altre riserve indisponibili	30.020.600,91	0,00
Annullamento Partecipazioni	139	2021 - Annullamento partecipazione Veneto Lavoro	REGIONE GIUNTA E CONSIGLIO	A_SPA_BIV1c	Partecipazioni in: altri soggetti	0,00	86.408.425,94
Annullamento Partecipazioni	142	2021 - Annullamento partecipazione ESU PD	Azienda Regionale per il Diritto allo Studio Universitario di Padova	A_SPP_AIV	Risultati economici di esercizi precedenti	-3.866.332,15	0,00
Annullamento Partecipazioni	142	2021 - Annullamento partecipazione ESU PD	Azienda Regionale per il Diritto allo Studio Universitario di Padova	A_SPP_AI	Fondo di dotazione	22.018.639,45	0,00
Annullamento Partecipazioni	142	2021 - Annullamento partecipazione ESU PD	REGIONE GIUNTA E CONSIGLIO	A_SPA_BIV1c	Partecipazioni in: altri soggetti	0,00	17.059.216,69
Annullamento Partecipazioni	142	2021 - Annullamento partecipazione ESU PD	REGIONE GIUNTA E CONSIGLIO	A_CE_RN27_BA	Risultato dell'esercizio	1.072.523,86	0,00
Annullamento Partecipazioni	142	2021 - Annullamento partecipazione ESU PD	REGIONE GIUNTA E CONSIGLIO	A_SPP_AIII	Risultato economico dell'esercizio	0,00	1.072.523,86
Annullamento Partecipazioni	142	2021 - Annullamento partecipazione ESU PD	REGIONE GIUNTA E CONSIGLIO	A_SPP_Alld_c/transitorio	Riserva di consolidamento	-20.566,75	0,00
Annullamento Partecipazioni	142	2021 - Annullamento partecipazione ESU PD	REGIONE GIUNTA E CONSIGLIO	A_CE_D23	Svalutazioni	0,00	1.072.523,86
Annullamento Partecipazioni	146	2021 - Annullamento Partecipazione ESU VR	Azienda Regionale per il Diritto allo Studio Universitario di Verona	A_SPP_AI	Fondo di dotazione	1.457.221,38	0,00
Annullamento Partecipazioni	146	2021 - Annullamento Partecipazione ESU VR	Azienda Regionale per il Diritto allo Studio Universitario di Verona	A_SPP_AIV	Risultati economici di esercizi precedenti	9.821.504,31	0,00
Annullamento Partecipazioni	146	2021 - Annullamento Partecipazione ESU VR	REGIONE GIUNTA E CONSIGLIO	A_SPP_Alle	Altre riserve indisponibili	31.688,63	0,00
Annullamento Partecipazioni	146	2021 - Annullamento Partecipazione ESU VR	REGIONE GIUNTA E CONSIGLIO	A_SPA_BIV1c	Partecipazioni in: altri soggetti	0,00	11.310.414,32
Annullamento Partecipazioni	150	2021 - Annullamento partecipazione Infrastrutture Venete	Infrastrutture Venete Srl	CC_SPP_AV11	Riserva straordinaria	86.791,00	0,00
Annullamento Partecipazioni	150	2021 - Annullamento partecipazione Infrastrutture Venete	Infrastrutture Venete Srl	CC_SPP_AIV	Riserva legale	44.532,00	0,00
Annullamento Partecipazioni	150	2021 - Annullamento partecipazione Infrastrutture Venete	Infrastrutture Venete Srl	CC_SPP_AI	Capitale sociale	4.000.000,00	0,00
Annullamento Partecipazioni	150	2021 - Annullamento partecipazione Infrastrutture Venete	Infrastrutture Venete Srl	CC_SPP_AV113	Varie altre riserve	-2,00	0,00

Classe	Articolo	Descrizione articolo	Ente	Codice Conto	Descrizione Conto	Dare	Avere
Annullamento Partecipazioni	150	2021 - Annullamento partecipazione Infrastrutture Venete	REGIONE GIUNTA E CONSIGLIO	A_SPP_Alld_c/transitorio	Riserva di consolidamento	0,00	7.366,00
Annullamento Partecipazioni	150	2021 - Annullamento partecipazione Infrastrutture Venete	REGIONE GIUNTA E CONSIGLIO	A_SPP_Alle	Altre riserve indisponibili	688.359,00	0,00
Annullamento Partecipazioni	150	2021 - Annullamento partecipazione Infrastrutture Venete	REGIONE GIUNTA E CONSIGLIO	A_SPA_BIV1a	Partecipazioni in: imprese controllate	0,00	4.812.314,00
Annullamento Partecipazioni	161	2021 Veneto Innovazione - Annullamento Partecipazione	REGIONE GIUNTA E CONSIGLIO	A_CE_D23	Svalutazioni	0,00	743.353,00
Annullamento Partecipazioni	161	2021 Veneto Innovazione - Annullamento Partecipazione	REGIONE GIUNTA E CONSIGLIO	A_SPP_Alld_c/transitorio	Riserva di consolidamento	794.859,00	0,00
Annullamento Partecipazioni	161	2021 Veneto Innovazione - Annullamento Partecipazione	REGIONE GIUNTA E CONSIGLIO	A_CE_RN27_BA	Risultato dell'esercizio	743.353,00	0,00
Annullamento Partecipazioni	161	2021 Veneto Innovazione - Annullamento Partecipazione	REGIONE GIUNTA E CONSIGLIO	A_SPA_BIV1a	Partecipazioni in: imprese controllate	0,00	1.587.099,00
Annullamento Partecipazioni	161	2021 Veneto Innovazione - Annullamento Partecipazione	REGIONE GIUNTA E CONSIGLIO	A_SPP_AIII	Risultato economico dell'esercizio	0,00	743.353,00
Annullamento Partecipazioni	161	2021 Veneto Innovazione - Annullamento Partecipazione	Veneto Innovazione Spa	CC_SPP_AV110	Riserva avanzo di fusione	89.234,00	0,00
Annullamento Partecipazioni	161	2021 Veneto Innovazione - Annullamento Partecipazione	Veneto Innovazione Spa	CC_SPP_AI	Capitale sociale	520.000,00	0,00
Annullamento Partecipazioni	161	2021 Veneto Innovazione - Annullamento Partecipazione	Veneto Innovazione Spa	CC_SPP_AV113	Varie altre riserve	435.259,00	0,00
Annullamento Partecipazioni	161	2021 Veneto Innovazione - Annullamento Partecipazione	Veneto Innovazione Spa	CC_SPP_AVIII	Utili (perdite) portati a nuovo	87.635,00	0,00
Annullamento Partecipazioni	161	2021 Veneto Innovazione - Annullamento Partecipazione	Veneto Innovazione Spa	CC_SPP_AIV	Riserva legale	5.184,00	0,00
Annullamento Partecipazioni	161	2021 Veneto Innovazione - Annullamento Partecipazione	Veneto Innovazione Spa	CC_SPP_AVI4	Riserva da rivalutazione delle partecipazioni	398.281,00	0,00
Annullamento Partecipazioni	165	2021 Arpav - Annullamento della Partecipazione	ARPA Veneto	A_SPP_AIIIf	Altre riserve disponibili	31.183.252,00	0,00
Annullamento Partecipazioni	165	2021 Arpav - Annullamento della Partecipazione	ARPA Veneto	A_SPP_AI	Fondo di dotazione	22.892.059,00	0,00
Annullamento Partecipazioni	165	2021 Arpav - Annullamento della Partecipazione	ARPA Veneto	A_SPP_AIIb	Riserve: da capitale	25.975.826,00	0,00
Annullamento Partecipazioni	165	2021 Arpav - Annullamento della Partecipazione	REGIONE GIUNTA E CONSIGLIO	A_SPP_Alld_c/transitorio	Riserva di consolidamento	6.389,00	0,00
Annullamento Partecipazioni	165	2021 Arpav - Annullamento della Partecipazione	REGIONE GIUNTA E CONSIGLIO	A_SPA_BIV1c	Partecipazioni in: altri soggetti	0,00	80.057.526,00
Annullamento Partecipazioni	170	2021 Veneto Sviluppo - Annullamento della Partecipazione	REGIONE GIUNTA E CONSIGLIO	A_SPP_Alle	Altre riserve indisponibili	40.889,25	0,00
Annullamento Partecipazioni	170	2021 Veneto Sviluppo - Annullamento della Partecipazione	REGIONE GIUNTA E CONSIGLIO	A_SPA_BIV1a	Partecipazioni in: imprese controllate	0,00	68.492.276,82
Annullamento Partecipazioni	170	2021 Veneto Sviluppo - Annullamento	REGIONE GIUNTA E CONSIGLIO	A_CE_30	RISULTATO DELL'ESERCIZIO	0,00	29.484,77

Classe	Articolo	Descrizione articolo	Ente	Codice Conto	Descrizione Conto	Dare	Avere
		della Partecipazione			DI PERTINENZA DI TERZI		
Annullamento Partecipazioni	170	2021 Veneto Sviluppo - Annullamento della Partecipazione	REGIONE GIUNTA E CONSIGLIO	A_CE_29	RISULTATO DELL'ESERCIZIO DI GRUPPO	0,00	30.688,23
Annullamento Partecipazioni	170	2021 Veneto Sviluppo - Annullamento della Partecipazione	REGIONE GIUNTA E CONSIGLIO	A_CE_28_QUAD	Quadratura Risultato dell'esercizio di pertinenza di terzi	60.173,00	0,00
Annullamento Partecipazioni	170	2021 Veneto Sviluppo - Annullamento della Partecipazione	REGIONE GIUNTA E CONSIGLIO	A_SPP_AIVb	Risultato economico dell'esercizio di pertinenza di terzi	0,00	29.484,77
Annullamento Partecipazioni	170	2021 Veneto Sviluppo - Annullamento della Partecipazione	REGIONE GIUNTA E CONSIGLIO	A_SPP_AIVa	Fondo di dotazione e riserve di pertinenza di terzi	0,00	65.767.021,43
Annullamento Partecipazioni	170	2021 Veneto Sviluppo - Annullamento della Partecipazione	Veneto Sviluppo Spa	CC_SPP_AI	Capitale sociale	57.327.998,40	0,00
Annullamento Partecipazioni	170	2021 Veneto Sviluppo - Annullamento della Partecipazione	Veneto Sviluppo Spa	CC_SPP_AIV	Riserva legale	3.112.221,45	0,00
Annullamento Partecipazioni	170	2021 Veneto Sviluppo - Annullamento della Partecipazione	Veneto Sviluppo Spa	CC_SPP_AV	Riserve statutarie	2.473.246,53	0,00
Annullamento Partecipazioni	170	2021 Veneto Sviluppo - Annullamento della Partecipazione	Veneto Sviluppo Spa	CC_SPP_AV113	Varie altre riserve	5.537.921,19	0,00
Annullamento Partecipazioni	170	2021 Veneto Sviluppo - Annullamento della Partecipazione	Veneto Sviluppo Spa	CC_SPP_AIX	Utile (perdita) dell'esercizio	29.484,77	0,00
Annullamento Partecipazioni	170	2021 Veneto Sviluppo - Annullamento della Partecipazione	Veneto Sviluppo Spa	CC_SPP_AV	Riserve statutarie	2.376.256,47	0,00
Annullamento Partecipazioni	170	2021 Veneto Sviluppo - Annullamento della Partecipazione	Veneto Sviluppo Spa	CC_SPP_AIV	Riserva legale	2.990.173,55	0,00
Annullamento Partecipazioni	170	2021 Veneto Sviluppo - Annullamento della Partecipazione	Veneto Sviluppo Spa	CC_SPP_AV113	Varie altre riserve	5.320.749,81	0,00
Annullamento Partecipazioni	170	2021 Veneto Sviluppo - Annullamento della Partecipazione	Veneto Sviluppo Spa	CC_SPP_AI	Capitale sociale	55.079.841,60	0,00
Annullamento Partecipazioni	175	2021 Avepa - Annullamento Partecipazione	Agenzia Veneta per i Pagamenti in Agricoltura	A_SPP_AIV	Risultati economici di esercizi precedenti	420.655,74	0,00
Annullamento Partecipazioni	175	2021 Avepa - Annullamento Partecipazione	Agenzia Veneta per i Pagamenti in Agricoltura	A_SPP_AI	Fondo di dotazione	23.231.887,55	0,00
Annullamento Partecipazioni	175	2021 Avepa - Annullamento Partecipazione	REGIONE GIUNTA E CONSIGLIO	A_SPA_BIV1c	Partecipazioni in: altri soggetti	0,00	23.652.543,29
Annullamento Partecipazioni	182	Annullamento partecipazione ATER BL / RV	A.T.E.R. Belluno	A_SPP_AI	Fondo di dotazione	870.109,00	0,00
Annullamento Partecipazioni	182	Annullamento partecipazione ATER BL / RV	A.T.E.R. Belluno	A_SPP_AIIb	Riserve: da capitale	52.688.383,00	0,00
Annullamento Partecipazioni	182	Annullamento partecipazione ATER BL / RV	A.T.E.R. Belluno	A_SPP_AIIc	Altre riserve disponibili	16.863.462,00	0,00
Annullamento Partecipazioni	182	Annullamento partecipazione ATER BL / RV	REGIONE GIUNTA E CONSIGLIO	A_CE_D23	Svalutazioni	0,00	208.488,00
Annullamento Partecipazioni	182	Annullamento partecipazione ATER BL / RV	REGIONE GIUNTA E CONSIGLIO	A_SPA_BIV1a	Partecipazioni in: imprese controllate	0,00	70.421.954,00

Classe	Articolo	Descrizione articolo	Ente	Codice Conto	Descrizione Conto	Dare	Avere
Annullamento Partecipazioni	182	Annullamento partecipazione ATER BL / RV	REGIONE GIUNTA E CONSIGLIO	A_SPP_AIII	Risultato economico dell'esercizio	0,00	208.488,00
Annullamento Partecipazioni	182	Annullamento partecipazione ATER BL / RV	REGIONE GIUNTA E CONSIGLIO	A_CE_RN27_BA	Risultato dell'esercizio	208.488,00	0,00
Annullamento Partecipazioni	182	Annullamento partecipazione ATER BL / RV	REGIONE GIUNTA E CONSIGLIO	A_SPP_AIIId_c/transitorio	Riserva di consolidamento	208.488,00	0,00
Annullamento Partecipazioni	183	Ater TV 2021 - Annullamento Partecipazione	A.T.E.R. Treviso	A_SPP_AIIb	Riserve: da capitale	136.590.143,56	0,00
Annullamento Partecipazioni	183	Ater TV 2021 - Annullamento Partecipazione	A.T.E.R. Treviso	A_SPP_AIIIf	Altre riserve disponibili	31.989.950,00	0,00
Annullamento Partecipazioni	183	Ater TV 2021 - Annullamento Partecipazione	A.T.E.R. Treviso	A_SPP_AII	Fondo di dotazione	8.021.709,00	0,00
Annullamento Partecipazioni	183	Ater TV 2021 - Annullamento Partecipazione	REGIONE GIUNTA E CONSIGLIO	A_SPA_BIV1a	Partecipazioni in: imprese controllate	0,00	175.122.271,00
Annullamento Partecipazioni	183	Ater TV 2021 - Annullamento Partecipazione	REGIONE GIUNTA E CONSIGLIO	A_SPP_AIIId_c/transitorio	Riserva di consolidamento	0,00	1.479.531,56
Annullamento Partecipazioni	189	2021 - Annullamento Partecipazioni Ater VR/RV	A.T.E.R. Verona	A_SPP_AIIb	Riserve: da capitale	171.286.276,11	0,00
Annullamento Partecipazioni	189	2021 - Annullamento Partecipazioni Ater VR/RV	A.T.E.R. Verona	A_SPP_AII	Fondo di dotazione	3.979.792,00	0,00
Annullamento Partecipazioni	189	2021 - Annullamento Partecipazioni Ater VR/RV	A.T.E.R. Verona	A_SPP_AIIIf	Altre riserve disponibili	45.916.497,00	0,00
Annullamento Partecipazioni	189	2021 - Annullamento Partecipazioni Ater VR/RV	REGIONE GIUNTA E CONSIGLIO	A_SPP_AIIId_c/transitorio	Riserva di consolidamento	0,00	133.102,11
Annullamento Partecipazioni	189	2021 - Annullamento Partecipazioni Ater VR/RV	REGIONE GIUNTA E CONSIGLIO	A_SPA_BIV1a	Partecipazioni in: imprese controllate	0,00	221.049.463,00
Annullamento Partecipazioni	191	Annullamento Partecipazione Ater PD / RV	A.T.E.R. Padova	A_SPP_AIIb	Riserve: da capitale	191.071.399,56	0,00
Annullamento Partecipazioni	191	Annullamento Partecipazione Ater PD / RV	A.T.E.R. Padova	A_SPP_AIIIf	Altre riserve disponibili	50.504.179,24	0,00
Annullamento Partecipazioni	191	Annullamento Partecipazione Ater PD / RV	A.T.E.R. Padova	A_SPP_AII	Fondo di dotazione	9.115.852,00	0,00
Annullamento Partecipazioni	191	Annullamento Partecipazione Ater PD / RV	REGIONE GIUNTA E CONSIGLIO	A_SPA_BIV1a	Partecipazioni in: imprese controllate	0,00	250.688.902,00
Annullamento Partecipazioni	191	Annullamento Partecipazione Ater PD / RV	REGIONE GIUNTA E CONSIGLIO	A_SPP_AIIId_c/transitorio	Riserva di consolidamento	0,00	2.528,80
Annullamento Partecipazioni	194	Annullamento Partecipazione ATER RO / RV	A.T.E.R. Rovigo	A_SPP_AIIb	Riserve: da capitale	89.206.714,00	0,00
Annullamento Partecipazioni	194	Annullamento Partecipazione ATER RO / RV	A.T.E.R. Rovigo	A_SPP_AIIIf	Altre riserve disponibili	15.357.761,00	0,00
Annullamento Partecipazioni	194	Annullamento Partecipazione ATER RO / RV	A.T.E.R. Rovigo	A_SPP_AII	Fondo di dotazione	14.833.088,00	0,00
Annullamento Partecipazioni	194	Annullamento Partecipazione ATER RO / RV	REGIONE GIUNTA E CONSIGLIO	A_SPA_BIV1a	Partecipazioni in: imprese controllate	0,00	119.236.763,00
Annullamento Partecipazioni	194	Annullamento Partecipazione ATER RO / RV	REGIONE GIUNTA E CONSIGLIO	A_SPP_AIIId_c/transitorio	Riserva di consolidamento	0,00	160.800,00
Annullamento Partecipazioni	201	Annullamento Partecipazione ATER VI / RV	A.T.E.R. Vicenza	A_SPP_AII	Fondo di dotazione	705.672,00	0,00
Annullamento Partecipazioni	201	Annullamento Partecipazione ATER VI / RV	A.T.E.R. Vicenza	A_SPP_AIIIf	Altre riserve disponibili	23.735.959,00	0,00
Annullamento Partecipazioni	201	Annullamento Partecipazione ATER VI / RV	A.T.E.R. Vicenza	A_SPP_AIIb	Riserve: da capitale	146.307.774,00	0,00
Annullamento Partecipazioni	201	Annullamento Partecipazione ATER VI / RV	REGIONE GIUNTA E CONSIGLIO	A_SPA_BIV1a	Partecipazioni in: imprese controllate	0,00	169.349.313,00
Annullamento Partecipazioni	201	Annullamento Partecipazione ATER VI / RV	REGIONE GIUNTA E CONSIGLIO	A_CE_RN27_BA	Risultato dell'esercizio	1.841.182,00	0,00

Classe	Articolo	Descrizione articolo	Ente	Codice Conto	Descrizione Conto	Dare	Avere
Annullamento Partecipazioni	201	Annullamento Partecipazione ATER VI / RV	REGIONE GIUNTA E CONSIGLIO	A_SPP_Alld_c/transitorio	Riserva di consolidamento	441.090,00	0,00
Annullamento Partecipazioni	201	Annullamento Partecipazione ATER VI / RV	REGIONE GIUNTA E CONSIGLIO	A_SPP_Alli	Risultato economico dell'esercizio	0,00	1.841.182,00
Annullamento Partecipazioni	201	Annullamento Partecipazione ATER VI / RV	REGIONE GIUNTA E CONSIGLIO	A_CE_D23	Svalutazioni	0,00	1.841.182,00
Annullamento Partecipazioni	202	2021 - Annullamento Partecipazione Ater VE/RV	A.T.E.R. Venezia	A_SPP_Allf	Altre riserve disponibili	55.002.191,00	0,00
Annullamento Partecipazioni	202	2021 - Annullamento Partecipazione Ater VE/RV	A.T.E.R. Venezia	A_SPP_Allb	Riserve: da capitale	228.055.958,95	0,00
Annullamento Partecipazioni	202	2021 - Annullamento Partecipazione Ater VE/RV	A.T.E.R. Venezia	A_SPP_AI	Fondo di dotazione	3.844.642,00	0,00
Annullamento Partecipazioni	202	2021 - Annullamento Partecipazione Ater VE/RV	REGIONE GIUNTA E CONSIGLIO	A_SPA_BIV1a	Partecipazioni in: imprese controllate	0,00	285.692.763,00
Annullamento Partecipazioni	202	2021 - Annullamento Partecipazione Ater VE/RV	REGIONE GIUNTA E CONSIGLIO	A_SPP_Alld_c/transitorio	Riserva di consolidamento	0,00	1.210.028,95
Annullamento Partecipazioni	208	2021 - Annullamento Partecipazione Veneto Acque/RV	REGIONE GIUNTA E CONSIGLIO	A_SPP_Alld_c/transitorio	Riserva di consolidamento	0,00	-1,00
Annullamento Partecipazioni	208	2021 - Annullamento Partecipazione Veneto Acque/RV	REGIONE GIUNTA E CONSIGLIO	A_SPP_Alle	Altre riserve indisponibili	561.613,00	0,00
Annullamento Partecipazioni	208	2021 - Annullamento Partecipazione Veneto Acque/RV	REGIONE GIUNTA E CONSIGLIO	A_SPA_BIV1a	Partecipazioni in: imprese controllate	0,00	8.577.549,00
Annullamento Partecipazioni	208	2021 - Annullamento Partecipazione Veneto Acque/RV	Veneto Acque Spa	CC_SPP_AIV	Riserva legale	1.026.320,00	0,00
Annullamento Partecipazioni	208	2021 - Annullamento Partecipazione Veneto Acque/RV	Veneto Acque Spa	CC_SPP_AV19	Riserva da riduzione capitale sociale	94.008,00	0,00
Annullamento Partecipazioni	208	2021 - Annullamento Partecipazione Veneto Acque/RV	Veneto Acque Spa	CC_SPP_AV113	Varie altre riserve	-1,00	0,00
Annullamento Partecipazioni	208	2021 - Annullamento Partecipazione Veneto Acque/RV	Veneto Acque Spa	CC_SPP_AI	Capitale sociale	5.131.600,00	0,00
Annullamento Partecipazioni	208	2021 - Annullamento Partecipazione Veneto Acque/RV	Veneto Acque Spa	CC_SPP_AV11	Riserva straordinaria	1.764.008,00	0,00
Annullamento Partecipazioni	215	2021 - Annullamento Partecipazioni Ente Parco Sile/RV	Ente Parco naturale Regionale del fiume Sile	A_SPP_AI	Fondo di dotazione	3.273.008,54	0,00
Annullamento Partecipazioni	215	2021 - Annullamento Partecipazioni Ente Parco Sile/RV	Ente Parco naturale Regionale del fiume Sile	A_SPP_AIV	Risultati economici di esercizi precedenti	831.856,40	0,00
Annullamento Partecipazioni	215	2021 - Annullamento Partecipazioni Ente Parco Sile/RV	REGIONE GIUNTA E CONSIGLIO	A_SPA_BIV1c	Partecipazioni in: altri soggetti	0,00	4.104.864,94
Annullamento Partecipazioni	216	2021 - Annullamento partecipazione Veneto Strade / RV	REGIONE GIUNTA E CONSIGLIO	A_SPA_BIV1a	Partecipazioni in: imprese controllate	0,00	5.707.353,57
Annullamento Partecipazioni	216	2021 - Annullamento partecipazione	REGIONE GIUNTA E CONSIGLIO	A_SPP_Alle	Altre riserve indisponibili	84.755,89	0,00

Classe	Articolo	Descrizione articolo	Ente	Codice Conto	Descrizione Conto	Dare	Avere
		Veneto Strade / RV					
Annullamento Partecipazioni	216	2021 - Annullamento partecipazione Veneto Strade / RV	Veneto Strade Spa	CC_SPP_AVI1	Riserva straordinaria	1.552.688,00	0,00
Annullamento Partecipazioni	216	2021 - Annullamento partecipazione Veneto Strade / RV	Veneto Strade Spa	CC_SPP_AI	Capitale sociale	3.945.717,68	0,00
Annullamento Partecipazioni	216	2021 - Annullamento partecipazione Veneto Strade / RV	Veneto Strade Spa	CC_SPP_AIV	Riserva legale	124.192,00	0,00
Annullamento Partecipazioni	253	2021 - Quote di terzi Veneto Strade Spa	REGIONE GIUNTA E CONSIGLIO	A_CE_28_QUAD	Quadratura Risultato dell'esercizio di pertinenza di terzi	110.908,00	0,00
Annullamento Partecipazioni	253	2021 - Quote di terzi Veneto Strade Spa	REGIONE GIUNTA E CONSIGLIO	A_CE_30	RISULTATO DELL'ESERCIZIO DI PERTINENZA DI TERZI	0,00	26.152,11
Annullamento Partecipazioni	253	2021 - Quote di terzi Veneto Strade Spa	REGIONE GIUNTA E CONSIGLIO	A_SPP_AIVb	Risultato economico dell'esercizio di pertinenza di terzi	0,00	26.152,11
Annullamento Partecipazioni	253	2021 - Quote di terzi Veneto Strade Spa	REGIONE GIUNTA E CONSIGLIO	A_CE_29	RISULTATO DELL'ESERCIZIO DI GRUPPO	0,00	84.755,89
Annullamento Partecipazioni	253	2021 - Quote di terzi Veneto Strade Spa	REGIONE GIUNTA E CONSIGLIO	A_SPP_AIVa	Fondo di dotazione e riserve di pertinenza di terzi	0,00	1.734.897,32
Annullamento Partecipazioni	253	2021 - Quote di terzi Veneto Strade Spa	Veneto Strade Spa	CC_SPP_AI	Capitale sociale	1.217.482,32	0,00
Annullamento Partecipazioni	253	2021 - Quote di terzi Veneto Strade Spa	Veneto Strade Spa	CC_SPP_AIX	Utile (perdita) dell'esercizio	26.152,11	0,00
Annullamento Partecipazioni	253	2021 - Quote di terzi Veneto Strade Spa	Veneto Strade Spa	CC_SPP_AVI1	Riserva straordinaria	479.094,00	0,00
Annullamento Partecipazioni	253	2021 - Quote di terzi Veneto Strade Spa	Veneto Strade Spa	CC_SPP_AIV	Riserva legale	38.321,00	0,00

Altre scritture di consolidamento:

Classe	Articolo	Descrizione articolo	Ente	Codice Conto	Descrizione Conto	Dare	Avere
Altre scritture per consolidato	171	Riclassificazione credito Fondi Amministrati Veneto Sviluppo - gestiti fuori Bilancio dalla controllata	REGIONE GIUNTA E CONSIGLIO	A_SPA_BIV2b	Crediti verso: imprese controllate	0,00	382.663.746,61
Altre scritture per consolidato	171	Riclassificazione credito Fondi Amministrati Veneto Sviluppo - gestiti fuori Bilancio dalla controllata	REGIONE GIUNTA E CONSIGLIO	A_SPA_BIV2d	Crediti verso: altri soggetti	382.663.746,61	0,00
Altre scritture per consolidato	210	Integrazione riserva beni demaniali Veneto Acque	REGIONE GIUNTA E CONSIGLIO	A_SPP_AIIf	Altre riserve disponibili	19.113.770,65	0,00
Altre scritture per consolidato	210	Integrazione riserva beni demaniali Veneto Acque	REGIONE GIUNTA E CONSIGLIO	A_SPP_AIIId	Riserve indisponibili per beni demaniali e patrimoniali indisponibili e per i beni culturali	0,00	19.113.770,65
Altre scritture per consolidato	247	Fondazione Film Commission - Storno riserva indisponibile partecipazioni senza valore di liquidazione rappresentata su patrimonio di terzi (differenza)	REGIONE GIUNTA E CONSIGLIO	A_SPP_Alle	Altre riserve indisponibili	4.002,77	0,00
Altre scritture per consolidato	247	Fondazione Film Commission - Storno riserva indisponibile partecipazioni senza valore di liquidazione rappresentata su patrimonio di terzi (differenza)	REGIONE GIUNTA E CONSIGLIO	A_SPP_AIIf	Altre riserve disponibili	0,00	4.002,77
Altre scritture per consolidato	248	Integrazione riserva indisponibile per beni demaniali Bilancio Veneto Strade	REGIONE GIUNTA E CONSIGLIO	A_SPP_AIIf	Altre riserve disponibili	326.149.152,00	0,00
Altre scritture per consolidato	248	Integrazione riserva indisponibile per beni demaniali Bilancio Veneto Strade	REGIONE GIUNTA E CONSIGLIO	A_SPP_AIIId	Riserve indisponibili per beni demaniali e patrimoniali indisponibili e per i beni culturali	0,00	326.149.152,00
Altre scritture per consolidato	249	Ricostituzione riserva indisponibile Beni Demaniali AIPO	REGIONE GIUNTA E CONSIGLIO	A_SPP_AIIId	Riserve indisponibili per beni demaniali e patrimoniali indisponibili e per i beni culturali	0,00	6.864.908,12
Altre scritture per consolidato	249	Ricostituzione riserva indisponibile Beni Demaniali AIPO	REGIONE GIUNTA E CONSIGLIO	A_SPP_AIIf	Altre riserve disponibili	6.864.908,12	0,00
Altre scritture per consolidato	250	Riclassificazione db Iva Split Veneto Strade	REGIONE GIUNTA E CONSIGLIO	A_SPP_D4e	Debiti per trasferimenti e contributi: altri soggetti	0,00	1.858.419,45
Altre scritture per consolidato	250	Riclassificazione db Iva Split Veneto Strade	REGIONE GIUNTA E CONSIGLIO	A_SPP_D4d	Debiti per trasferimenti e contributi: imprese partecipate	813.988,41	0,00
Altre scritture per consolidato	250	Riclassificazione db Iva Split Veneto Strade	REGIONE GIUNTA E CONSIGLIO	A_SPP_D4c	Debiti per trasferimenti e contributi: imprese controllate	1.044.431,04	0,00
Altre scritture per consolidato	251	Liberato riserva indisponibile vincolata al metodo PN - partecipazioni consolidate	REGIONE GIUNTA E CONSIGLIO	A_SPP_Alle	Altre riserve indisponibili	180.069.379,39	0,00
Altre scritture per consolidato	251	Liberato riserva indisponibile vincolata al metodo PN - partecipazioni consolidate	REGIONE GIUNTA E CONSIGLIO	A_SPP_AIIf	Altre riserve disponibili	0,00	180.069.379,39
Altre scritture per consolidato	254	Ripristino riserva indisponibile beni demaniali Parco Colli Euganei	REGIONE GIUNTA E CONSIGLIO	A_SPP_AIIf	Altre riserve disponibili	527.159,23	0,00
Altre scritture per consolidato	254	Ripristino riserva indisponibile beni demaniali Parco Colli Euganei	REGIONE GIUNTA E CONSIGLIO	A_SPP_AIIId	Riserve indisponibili per beni demaniali e patrimoniali indisponibili e per i beni culturali	0,00	527.159,23
Altre scritture per consolidato	255	Ripristino riserva indisponibile Avisp da consolidato intermedio	REGIONE GIUNTA E CONSIGLIO	A_SPP_Alle	Altre riserve indisponibili	0,00	2.430.982,00
Altre scritture per consolidato	255	Ripristino riserva indisponibile Avisp da consolidato intermedio	REGIONE GIUNTA E CONSIGLIO	A_SPP_AIIf	Altre riserve disponibili	2.430.982,00	0,00
Altre scritture per consolidato	256	Ripristino riserva indisponibile AIPO	REGIONE GIUNTA E CONSIGLIO	A_SPP_Alle	Altre riserve indisponibili	0,00	710,36
Altre scritture per consolidato	256	Ripristino riserva indisponibile AIPO	REGIONE GIUNTA E CONSIGLIO	A_SPP_AIIf	Altre riserve disponibili	710,36	0,00
Altre scritture per consolidato	258	Riclassificazione crediti e debiti RV verso Altri	REGIONE GIUNTA E CONSIGLIO	A_SPP_D4d	Debiti per trasferimenti e contributi: imprese partecipate	1.075.000,00	0,00
Altre scritture per consolidato	258	Riclassificazione crediti e debiti RV verso Altri	REGIONE GIUNTA E CONSIGLIO	A_SPP_D5d	Altri debiti: altri	0,00	1.075.000,00
Altre scritture per consolidato	258	Riclassificazione crediti e debiti RV verso Altri	REGIONE GIUNTA E CONSIGLIO	A_SPA_CII2d	Crediti per trasferimenti e contributi: verso altri soggetti	26.864,70	0,00

Classe	Articolo	Descrizione articolo	Ente	Codice Conto	Descrizione Conto	Dare	Avere
Altre scritture per consolidato	258	Riclassificazione crediti e debiti RV verso Altri	REGIONE GIUNTA E CONSIGLIO	A_SPA_CII2d	Crediti per trasferimenti e contributi: verso altri soggetti	2.350.000,00	0,00
Altre scritture per consolidato	258	Riclassificazione crediti e debiti RV verso Altri	REGIONE GIUNTA E CONSIGLIO	A_SPA_CII2b	Crediti per trasferimenti e contributi: imprese controllate	0,00	26.864,70
Altre scritture per consolidato	258	Riclassificazione crediti e debiti RV verso Altri	REGIONE GIUNTA E CONSIGLIO	A_SPA_CII2b	Crediti per trasferimenti e contributi: imprese controllate	0,00	2.350.000,00
Altre scritture per consolidato	259	Riclassificazione debiti - verso altre imprese	REGIONE GIUNTA E CONSIGLIO	A_SPP_D5d	Altri debiti: altri	0,00	3.629.945,42
Altre scritture per consolidato	259	Riclassificazione debiti - verso altre imprese	REGIONE GIUNTA E CONSIGLIO	A_SPP_D4c	Debiti per trasferimenti e contributi: imprese controllate	3.629.945,42	0,00
Altre scritture per consolidato	260	Imputazione delle differenze da consolidamento c/transitorio alla voce di Patrimonio Netto	Agenzia Veneta per i Pagamenti in Agricoltura	A_SPP_AIlf	Altre riserve disponibili	0,00	34.916,59
Altre scritture per consolidato	260	Imputazione delle differenze da consolidamento c/transitorio alla voce di Patrimonio Netto	Agenzia Veneta per i Pagamenti in Agricoltura	A_SPP_AIIId_c/transitorio	Riserva di consolidamento	34.916,59	0,00
Altre scritture per consolidato	260	Imputazione delle differenze da consolidamento c/transitorio alla voce di Patrimonio Netto	Agenzia Veneta per l'Innovazione del Settore Primario "Veneto Agricoltura"	A_SPP_AIIId_c/transitorio	Riserva di consolidamento	1.686.094,06	0,00
Altre scritture per consolidato	260	Imputazione delle differenze da consolidamento c/transitorio alla voce di Patrimonio Netto	Agenzia Veneta per l'Innovazione del Settore Primario "Veneto Agricoltura"	A_SPP_AIlf	Altre riserve disponibili	0,00	1.686.094,06
Altre scritture per consolidato	260	Imputazione delle differenze da consolidamento c/transitorio alla voce di Patrimonio Netto	AIPO - Agenzia Interregionale per il Fiume Po	A_SPP_AIlf	Altre riserve disponibili	0,00	47.171,33
Altre scritture per consolidato	260	Imputazione delle differenze da consolidamento c/transitorio alla voce di Patrimonio Netto	AIPO - Agenzia Interregionale per il Fiume Po	A_SPP_AIIId_c/transitorio	Riserva di consolidamento	47.171,33	0,00
Altre scritture per consolidato	260	Imputazione delle differenze da consolidamento c/transitorio alla voce di Patrimonio Netto	ARPA Veneto	A_SPP_AIlf	Altre riserve disponibili	0,00	1.139.223,20
Altre scritture per consolidato	260	Imputazione delle differenze da consolidamento c/transitorio alla voce di Patrimonio Netto	ARPA Veneto	A_SPP_AIIId_c/transitorio	Riserva di consolidamento	1.139.223,20	0,00
Altre scritture per consolidato	260	Imputazione delle differenze da consolidamento c/transitorio alla voce di Patrimonio Netto	A.T.E.R. Venezia	A_SPP_AIlf	Altre riserve disponibili	0,00	1.580.972,05
Altre scritture per consolidato	260	Imputazione delle differenze da consolidamento c/transitorio alla voce di Patrimonio Netto	A.T.E.R. Venezia	A_SPP_AIIId_c/transitorio	Riserva di consolidamento	1.580.972,05	0,00
Altre scritture per consolidato	260	Imputazione delle differenze da consolidamento c/transitorio alla voce di Patrimonio Netto	Azienda Regionale per il Diritto allo Studio Universitario di Padova	A_SPP_AIIId_c/transitorio	Riserva di consolidamento	76.359,69	0,00
Altre scritture per consolidato	260	Imputazione delle differenze da consolidamento c/transitorio alla voce di Patrimonio Netto	Azienda Regionale per il Diritto allo Studio Universitario di Padova	A_SPP_AIlf	Altre riserve disponibili	0,00	76.359,69
Altre scritture per consolidato	260	Imputazione delle differenze da consolidamento c/transitorio alla voce di Patrimonio Netto	Ente Parco naturale Regionale del fiume Sile	A_SPP_AIlf	Altre riserve disponibili	0,00	17.023,99
Altre scritture per consolidato	260	Imputazione delle differenze da consolidamento c/transitorio alla voce di Patrimonio Netto	Ente Parco naturale Regionale del fiume Sile	A_SPP_AIIId_c/transitorio	Riserva di consolidamento	17.023,99	0,00
Altre scritture per consolidato	260	Imputazione delle differenze da consolidamento c/transitorio alla voce di Patrimonio Netto	Ente Parco Regionale dei Colli Euganei	A_SPP_AIlf	Altre riserve disponibili	0,00	55.346,49
Altre scritture per consolidato	260	Imputazione delle differenze da consolidamento c/transitorio alla voce di Patrimonio Netto	Ente Parco Regionale dei Colli Euganei	A_SPP_AIIId_c/transitorio	Riserva di consolidamento	55.346,49	0,00
Altre scritture per consolidato	260	Imputazione delle differenze da consolidamento c/transitorio alla voce di Patrimonio Netto	Ente Parco Regionale Delta del Po'	A_SPP_AIIId_c/transitorio	Riserva di consolidamento	96.978,53	0,00
Altre scritture per consolidato	260	Imputazione delle differenze da consolidamento c/transitorio alla voce di Patrimonio Netto	Ente Parco Regionale Delta del Po'	A_SPP_AIlf	Altre riserve disponibili	0,00	96.978,53
Altre scritture per consolidato	260	Imputazione delle differenze da consolidamento c/transitorio alla voce di Patrimonio Netto	Infrastrutture Venete Srl	A_SPP_AIIId_c/transitorio	Riserva di consolidamento	0,00	18.744.642,70
Altre scritture per consolidato	260	Imputazione delle differenze da consolidamento c/transitorio alla voce di Patrimonio Netto	Infrastrutture Venete Srl	A_SPP_AIlf	Altre riserve disponibili	18.744.642,70	0,00

Classe	Articolo	Descrizione articolo	Ente	Codice Conto	Descrizione Conto	Dare	Avere
Altre scritture per consolidato	260	Imputazione delle differenze da consolidamento c/transitorio alla voce di Patrimonio Netto	REGIONE GIUNTA E CONSIGLIO	A_SPP_AId_c/transitorio	Riserva di consolidamento	0,00	5.624.451,09
Altre scritture per consolidato	260	Imputazione delle differenze da consolidamento c/transitorio alla voce di Patrimonio Netto	REGIONE GIUNTA E CONSIGLIO	A_SPP_AIf	Altre riserve disponibili	0,00	3.555.939,49
Altre scritture per consolidato	260	Imputazione delle differenze da consolidamento c/transitorio alla voce di Patrimonio Netto	REGIONE GIUNTA E CONSIGLIO	A_SPP_Alle	Altre riserve indisponibili	9.180.390,58	0,00
Altre scritture per consolidato	260	Imputazione delle differenze da consolidamento c/transitorio alla voce di Patrimonio Netto	Veneto Acque Spa	A_SPP_AId_c/transitorio	Riserva di consolidamento	13.059.620,63	0,00
Altre scritture per consolidato	260	Imputazione delle differenze da consolidamento c/transitorio alla voce di Patrimonio Netto	Veneto Acque Spa	A_SPP_AIf	Altre riserve disponibili	0,00	13.059.620,63
Altre scritture per consolidato	260	Imputazione delle differenze da consolidamento c/transitorio alla voce di Patrimonio Netto	Veneto Innovazione Spa	A_SPP_AIf	Altre riserve disponibili	0,00	6.126.046,22
Altre scritture per consolidato	260	Imputazione delle differenze da consolidamento c/transitorio alla voce di Patrimonio Netto	Veneto Innovazione Spa	A_SPP_AId_c/transitorio	Riserva di consolidamento	6.126.046,22	0,00
Altre scritture per consolidato	260	Imputazione delle differenze da consolidamento c/transitorio alla voce di Patrimonio Netto	Veneto Strade Spa	A_SPP_AIVa	Fondo di dotazione e riserve di pertinenza di terzi	0,00	81.343.188,69
Altre scritture per consolidato	260	Imputazione delle differenze da consolidamento c/transitorio alla voce di Patrimonio Netto	Veneto Strade Spa	A_SPP_AId_c/transitorio	Riserva di consolidamento	421.909.795,14	0,00
Altre scritture per consolidato	260	Imputazione delle differenze da consolidamento c/transitorio alla voce di Patrimonio Netto	Veneto Strade Spa	A_SPP_AIf	Altre riserve disponibili	0,00	340.566.606,45
Altre scritture per consolidato	260	Imputazione delle differenze da consolidamento c/transitorio alla voce di Patrimonio Netto	Veneto Sviluppo Spa	A_SPP_AIVa	Fondo di dotazione e riserve di pertinenza di terzi	0,00	3.738.647,57
Altre scritture per consolidato	260	Imputazione delle differenze da consolidamento c/transitorio alla voce di Patrimonio Netto	Veneto Sviluppo Spa	A_SPP_AId_c/transitorio	Riserva di consolidamento	7.629.893,00	0,00
Altre scritture per consolidato	260	Imputazione delle differenze da consolidamento c/transitorio alla voce di Patrimonio Netto	Veneto Sviluppo Spa	A_SPP_AIf	Altre riserve disponibili	0,00	3.891.245,43
Altre scritture per consolidato	262	Imputazione differenza risultato d'esercizio di gruppo	REGIONE GIUNTA E CONSIGLIO	A_CE_29	RISULTATO DELL'ESERCIZIO DI GRUPPO	0,00	182.126.743,62
Altre scritture per consolidato	262	Imputazione differenza risultato d'esercizio di gruppo	REGIONE GIUNTA E CONSIGLIO	A_CE_RN27_BA	Risultato dell'esercizio	182.126.743,62	0,00

Dimostrazione differenza di consolidamento

Differenza da Rettifiche ed elisioni:


Classe	Articolo	Descrizione articolo	Ente	Codice Conto	Descrizione Conto	Dare	Avere
Rettifiche ed Elisioni delle operazioni infragruppo	96	2021 - Elisione crediti e debiti Ente Parco Regionale dei Colli Euganei / RV	Ente Parco Regionale dei Colli Euganei	A_SPP_AllId_c/transitorio	Riserva di consolidamento	0,00	65.315,72
Rettifiche ed Elisioni delle operazioni infragruppo	97	2021 - Elisione costi e ricavi Ente Parco Regionale dei Colli Euganei / RV	Ente Parco Regionale dei Colli Euganei	A_SPP_AllId_c/transitorio	Riserva di consolidamento	9.969,23	0,00
Rettifiche ed Elisioni delle operazioni infragruppo	115	2021 - Elisione debiti crediti AIPO / RV	AIPO - Agenzia Interregionale per il Fiume Po	A_SPP_AllId_c/transitorio	Riserva di consolidamento	1.938,72	0,00
Rettifiche ed Elisioni delle operazioni infragruppo	116	2021 - Elisione costi e ricavi AIPO / RV	AIPO - Agenzia Interregionale per il Fiume Po	A_SPP_AllId_c/transitorio	Riserva di consolidamento	0,00	54.627,30
Rettifiche ed Elisioni delle operazioni infragruppo	123	2021 - Elisione costi e ricavi AVISP/RV	Agenzia Veneta per l'Innovazione del Settore Primario "Veneto Agricoltura"	A_SPP_AllId_c/transitorio	Riserva di consolidamento	39.040,80	0,00
Rettifiche ed Elisioni delle operazioni infragruppo	123	2021 - Elisione costi e ricavi AVISP/RV	Agenzia Veneta per l'Innovazione del Settore Primario "Veneto Agricoltura"	A_SPP_AllId_c/transitorio	Riserva di consolidamento	0,00	1.114.973,86
Rettifiche ed Elisioni delle operazioni infragruppo	129	2021 - Elisione costi e ricavi Parco Delta Po/RV	Ente Parco Regionale Delta del Po'	A_SPP_AllId_c/transitorio	Riserva di consolidamento	0,00	13.501,07
Rettifiche ed Elisioni delle operazioni infragruppo	130	2021 - Elisione crediti e debiti DELTA PO/RV	Ente Parco Regionale Delta del Po'	A_SPP_AllId_c/transitorio	Riserva di consolidamento	0,00	83.477,46
Rettifiche ed Elisioni delle operazioni infragruppo	134	2021 - Elisione costi e ricavi ESU VE / RV	REGIONE GIUNTA E CONSIGLIO	A_SPP_AllId_c/transitorio	Riserva di consolidamento	0,00	477.708,15
Rettifiche ed Elisioni delle operazioni infragruppo	141	2021 - Elisione costi ricavi ESU PD / RV	Azienda Regionale per il Diritto allo Studio Universitario di Padova	A_SPP_AllId_c/transitorio	Riserva di consolidamento	0,00	76.359,69
Rettifiche ed Elisioni delle operazioni infragruppo	144	2021 - Elisione Costi Ricavi ESU VR / RV	REGIONE GIUNTA E CONSIGLIO	A_SPP_AllId_c/transitorio	Riserva di consolidamento	0,00	189.942,63
Rettifiche ed Elisioni delle operazioni infragruppo	149	2021 - Elisione costi e ricavi Infrastrutture Venete / RV	Infrastrutture Venete Srl	A_SPP_AllId_c/transitorio	Riserva di consolidamento	0,00	6.323.271,80
Rettifiche ed Elisioni delle operazioni infragruppo	149	2021 - Elisione costi e ricavi Infrastrutture Venete / RV	Infrastrutture Venete Srl	A_SPP_AllId_c/transitorio	Riserva di consolidamento	0,00	58.501,19
Rettifiche ed Elisioni delle operazioni infragruppo	160	2021 Veneto Innovazione - Elisione Costi e Ricavi/RV	Veneto Innovazione Spa	A_SPP_AllId_c/transitorio	Riserva di consolidamento	0,00	6.126.046,22
Rettifiche ed Elisioni delle operazioni infragruppo	163	2021 Arpav - Elisione Costi e Ricavi	ARPA Veneto	A_SPP_AllId_c/transitorio	Riserva di consolidamento	0,00	1.463.457,05
Rettifiche ed Elisioni delle operazioni infragruppo	163	2021 Arpav - Elisione Costi e Ricavi	ARPA Veneto	A_SPP_AllId_c/transitorio	Riserva di consolidamento	1.178,51	0,00
Rettifiche ed Elisioni delle operazioni infragruppo	164	2021 Arpav - Elisione Crediti e Debiti	ARPA Veneto	A_SPP_AllId_c/transitorio	Riserva di consolidamento	323.055,34	0,00
Rettifiche ed Elisioni delle operazioni infragruppo	167	2021 Veneto Sviluppo - Scritture di Rettifica	Veneto Sviluppo Spa	A_SPP_AllId_c/transitorio	Riserva di consolidamento	0,00	7.629.893,00
Rettifiche ed Elisioni delle operazioni infragruppo	172	2021 Avepa - Scritture di Rettifica	Agenzia Veneta per i Pagamenti in Agricoltura	A_SPP_AllId_c/transitorio	Riserva di consolidamento	0,00	8.916,59
Rettifiche ed Elisioni delle operazioni infragruppo	174	2021 Avepa - Elisione Costi e Ricavi/RV	Agenzia Veneta per i Pagamenti in Agricoltura	A_SPP_AllId_c/transitorio	Riserva di consolidamento	0,00	26.000,00
Rettifiche ed Elisioni delle operazioni infragruppo	196	2021 - Elisione Crediti e Debiti Ater VE/RV	A.T.E.R. Venezia	A_SPP_AllId_c/transitorio	Riserva di consolidamento	0,00	460.353,29
Rettifiche ed Elisioni delle operazioni infragruppo	196	2021 - Elisione Crediti e Debiti Ater VE/RV	A.T.E.R. Venezia	A_SPP_AllId_c/transitorio	Riserva di consolidamento	0,00	608.990,70
Rettifiche ed Elisioni delle operazioni infragruppo	197	2021 - Elisione Costi e Ricavi Ater VE/RV	A.T.E.R. Venezia	A_SPP_AllId_c/transitorio	Riserva di consolidamento	0,00	515.215,04
Rettifiche ed Elisioni delle operazioni infragruppo	204	2021 - Scritture di Rettifica Veneto Acque/RV	Veneto Acque Spa	A_SPP_AllId_c/transitorio	Riserva di consolidamento	3.015.740,35	0,00
Rettifiche ed Elisioni delle operazioni infragruppo	204	2021 - Scritture di Rettifica Veneto Acque/RV	Veneto Acque Spa	A_SPP_AllId_c/transitorio	Riserva di consolidamento	0,00	9.490,18
Rettifiche ed Elisioni delle operazioni infragruppo	205	2021 - Elisione Crediti e Debiti Veneto Acque/RV	REGIONE GIUNTA E CONSIGLIO	A_SPP_AllId_c/transitorio	Riserva di consolidamento	0,00	510,00
Rettifiche ed Elisioni delle operazioni infragruppo	205	2021 - Elisione Crediti e Debiti Veneto Acque/RV	Veneto Acque Spa	A_SPP_AllId_c/transitorio	Riserva di consolidamento	0,00	14.740.443,03

Classe	Articolo	Descrizione articolo	Ente	Codice Conto	Descrizione Conto	Dare	Avere
Rettifiche ed Elisioni delle operazioni infragruppo	206	Elisione debiti e crediti Veneto Strade / RV	Veneto Strade Spa	A_SPP_AllId_c/transitorio	Riserva di consolidamento	0,00	8.338.439,51
Rettifiche ed Elisioni delle operazioni infragruppo	207	2021 - Elisione Costi e Ricavi Veneto Acque/RV	Veneto Acque Spa	A_SPP_AllId_c/transitorio	Riserva di consolidamento	0,00	635.155,19
Rettifiche ed Elisioni delle operazioni infragruppo	207	2021 - Elisione Costi e Ricavi Veneto Acque/RV	Veneto Acque Spa	A_SPP_AllId_c/transitorio	Riserva di consolidamento	0,00	690.272,58
Rettifiche ed Elisioni delle operazioni infragruppo	211	Elisioni costi e ricavi Veneto Strade / RV	REGIONE GIUNTA E CONSIGLIO	A_SPP_AllId_c/transitorio	Riserva di consolidamento	0,00	2.887.778,71
Rettifiche ed Elisioni delle operazioni infragruppo	211	Elisioni costi e ricavi Veneto Strade / RV	Veneto Strade Spa	A_SPP_AllId_c/transitorio	Riserva di consolidamento	0,00	38.471.461,00
Rettifiche ed Elisioni delle operazioni infragruppo	211	Elisioni costi e ricavi Veneto Strade / RV	Veneto Strade Spa	A_SPP_AllId_c/transitorio	Riserva di consolidamento	2.237.587,37	0,00
Rettifiche ed Elisioni delle operazioni infragruppo	211	Elisioni costi e ricavi Veneto Strade / RV	Veneto Strade Spa	A_SPP_AllId_c/transitorio	Riserva di consolidamento	0,00	377.337.482,00
Rettifiche ed Elisioni delle operazioni infragruppo	213	2021 - Elisione Crediti e Debiti Ente Parco Fiume Sile/RV	Ente Parco naturale Regionale del fiume Sile	A_SPP_AllId_c/transitorio	Riserva di consolidamento	0,00	70,67
Rettifiche ed Elisioni delle operazioni infragruppo	214	2021 - Elisione Costi e Ricavi Ente Parco Fiume Sile/RV	Ente Parco naturale Regionale del fiume Sile	A_SPP_AllId_c/transitorio	Riserva di consolidamento	0,00	16.953,32
Rettifiche ed Elisioni delle operazioni infragruppo	224	2021 - Elisione Crediti e Debiti Aipo/Infrastrutture	AIPO - Agenzia Interregionale per il Fiume Po	A_SPP_AllId_c/transitorio	Riserva di consolidamento	5.517,25	0,00
Rettifiche ed Elisioni delle operazioni infragruppo	231	2021 - Elisione Crediti e Debiti Esu VE/Ater VE	A.T.E.R. Venezia	A_SPP_AllId_c/transitorio	Riserva di consolidamento	3.586,98	0,00
Rettifiche ed Elisioni delle operazioni infragruppo	257	Riclassificazione beni in leasing - metodo Finanziario	Agenzia Veneta per l'Innovazione del Settore Primario "Veneto Agricoltura"	A_SPP_AllId_c/transitorio	Riserva di consolidamento	0,00	610.161,00
Rettifiche ed Elisioni delle operazioni infragruppo	261	2021 - Riclassificazione bilancio da codice civile a armonizzato (Leasing)	Infrastrutture Venete Srl	A_SPP_AllId_c/transitorio	Riserva di consolidamento	25.126.415,69	0,00
Totali						30.764.030,24	469.034.767,95
Differenza da rettifiche ed integrazioni - patrimonio di terzi							-85.081.836,26
Differenza da rettifiche ed integrazioni del gruppo							353.188.901,45

Differenza da annullamento:

Classe	Articolo	Descrizione articolo	Ente	Codice Conto	Descrizione Conto	Dare	Avere
Annullamento Partecipazioni	89	2021 - Annullamento Partecipazione Sistemi Territoriali Spa	REGIONE GIUNTA E CONSIGLIO	A_SPP_AIld_c/transitorio	Riserva di consolidamento	428.301,00	0,00
Annullamento Partecipazioni	95	2021 - Annullamento Partecipazione Fondazione Veneto Film Commission	REGIONE GIUNTA E CONSIGLIO	A_SPP_AIld_c/transitorio	Riserva di consolidamento	0,23	0,00
Annullamento Partecipazioni	103	2021 - Annullamento partecipazione Concessioni Autostrade Venete Spa - CAV	REGIONE GIUNTA E CONSIGLIO	A_SPP_AIld_c/transitorio	Riserva di consolidamento	8.007.151,50	0,00
Annullamento Partecipazioni	112	2021 - Annullamento Partecipazione Istituto Regionale per le Ville Venete	REGIONE GIUNTA E CONSIGLIO	A_SPP_AIld_c/transitorio	Riserva di consolidamento	0,00	1.113.174,82
Annullamento Partecipazioni	117	2021 - Annullamento partecipazione AIPO	REGIONE GIUNTA E CONSIGLIO	A_SPP_AIld_c/transitorio	Riserva di consolidamento	1.962,67	0,00
Annullamento Partecipazioni	125	2021 - Annullamento Partecipazione AVISP	REGIONE GIUNTA E CONSIGLIO	A_SPP_AIld_c/transitorio	Riserva di consolidamento	3.419.247,17	0,00
Annullamento Partecipazioni	142	2021 - Annullamento partecipazione ESU PD	REGIONE GIUNTA E CONSIGLIO	A_SPP_AIld_c/transitorio	Riserva di consolidamento	-20.566,75	0,00
Annullamento Partecipazioni	150	2021 - Annullamento partecipazione Infrastrutture Venete	REGIONE GIUNTA E CONSIGLIO	A_SPP_AIld_c/transitorio	Riserva di consolidamento	0,00	7.366,00
Annullamento Partecipazioni	161	2021 Veneto Innovazione - Annullamento Partecipazione	REGIONE GIUNTA E CONSIGLIO	A_SPP_AIld_c/transitorio	Riserva di consolidamento	794.859,00	0,00
Annullamento Partecipazioni	165	2021 Arpav - Annullamento della Partecipazione	REGIONE GIUNTA E CONSIGLIO	A_SPP_AIld_c/transitorio	Riserva di consolidamento	6.389,00	0,00
Annullamento Partecipazioni	182	Annullamento partecipazione ATER BL / RV	REGIONE GIUNTA E CONSIGLIO	A_SPP_AIld_c/transitorio	Riserva di consolidamento	208.488,00	0,00
Annullamento Partecipazioni	183	Ater TV 2021 - Annullamento Partecipazione	REGIONE GIUNTA E CONSIGLIO	A_SPP_AIld_c/transitorio	Riserva di consolidamento	0,00	1.479.531,56
Annullamento Partecipazioni	189	2021 - Annullamento Partecipazioni Ater VR/RV	REGIONE GIUNTA E CONSIGLIO	A_SPP_AIld_c/transitorio	Riserva di consolidamento	0,00	133.102,11
Annullamento Partecipazioni	191	Annullamento Partecipazione Ater PD / RV	REGIONE GIUNTA E CONSIGLIO	A_SPP_AIld_c/transitorio	Riserva di consolidamento	0,00	2.528,80
Annullamento Partecipazioni	194	Annullamento Partecipazione ATER RO / RV	REGIONE GIUNTA E CONSIGLIO	A_SPP_AIld_c/transitorio	Riserva di consolidamento	0,00	160.800,00
Annullamento Partecipazioni	201	Annullamento Partecipazione ATER VI / RV	REGIONE GIUNTA E CONSIGLIO	A_SPP_AIld_c/transitorio	Riserva di consolidamento	441.090,00	0,00
Annullamento Partecipazioni	202	2021 - Annullamento Partecipazione Ater VE/RV	REGIONE GIUNTA E CONSIGLIO	A_SPP_AIld_c/transitorio	Riserva di consolidamento	0,00	1.210.028,95
Annullamento Partecipazioni	208	2021 - Annullamento Partecipazione Veneto Acque/RV	REGIONE GIUNTA E CONSIGLIO	A_SPP_AIld_c/transitorio	Riserva di consolidamento	0,00	-1,00
Totali						13.286.921,82	4.106.531,24
Differenza di consolidamento da annullamento partecipazioni							9.180.390,58*

*La differenza da annullamento ha trovato copertura nella riserva indisponibile vincolata al metodo del patrimonio netto.



Allegato A) al verbale n. 121 del 24.10.2022



REGIONE DEL VENETO

Collegio dei Revisori dei Conti


RELAZIONE DELL'ORGANO DI REVISIONE SULLA PROPOSTA DI DELIBERAZIONE CONSILIARE E SULLO SCHEMA DI BILANCIO CONSOLIDATO 2021

L'ORGANO DI REVISIONE

Dott.ssa Michelina Leone - presidente

Dott. Achille Callegaro - componente

Dott.ssa Gabriella Zoccatelli - componente



Sommario

INTRODUZIONE	3
RETTIFICHE DI PRE-CONSOLIDAMENTO ED ELISIONI DELLE OPERAZIONI	
INFRAGRUPPO.....	11
VERIFICHE DEI SALDI RECIPROCI TRA I COMPONENTI DEL GRUPPO	11
STATO PATRIMONIALE CONSOLIDATO.....	11
ANALISI DELLO STATO PATRIMONIALE ATTIVO	12
ANALISI DELLO STATO PATRIMONIALE PASSIVO	19
CONTO ECONOMICO CONSOLIDATO	26
RELAZIONE SULLA GESTIONE CONSOLIDATA E NOTA INTEGRATIVA	34
OSSERVAZIONI E CONSIDERAZIONI	36
CONCLUSIONI	37



Regione del Veneto

Allegato A) al Verbale n. 121 del 24.10.2022

RELAZIONE SUL BILANCIO CONSOLIDATO 2021

L'Organo di revisione, ha esaminato lo schema di bilancio consolidato 2021, composto da Conto Economico consolidato, Stato Patrimoniale consolidato, Relazione sulla Gestione consolidata contenente la Nota Integrativa e la proposta di deliberazione consiliare di approvazione del bilancio consolidato di cui alla DGR n. Delibera CR n. 104 del 10/10/2022, ai sensi e nel rispetto:

- del D.Lgs. 23 giugno 2011 n.118 e dei principi contabili in particolare dell'allegato 4/4 "Principio contabile applicato concernente il bilancio consolidato";
- degli schemi di cui all'allegato 11 al D.Lgs. 118/2011;
- dello Statuto Regionale di cui alla L.R. 1/2012;
- della legge regionale di contabilità n.39/2001;
- delle linee guida contenute nelle deliberazioni della Sezione Autonomie della Corte dei conti n.18/SEZAUT/2019/INPR e n.16/SEZAUT/2020/INPR;
- dei principi di vigilanza e controllo dell'Organo di revisione degli enti locali approvati dal Consiglio nazionale dei dottori commercialisti ed esperti contabili.

INTRODUZIONE

L'Organo di revisione nelle persone della dott.ssa Michelina Leone, dott. Achille Callegaro e dott.ssa Gabriella Zoccatelli, nominati con delibera del Consiglio Regionale n. 78 del 03/07/2018;

premesso che

- il Collegio dei Revisori dei Conti, con relazione del 17 maggio 2022 ha espresso parere favorevole al rendiconto della gestione per l'esercizio 2021;
- con Legge Regionale n. 18 del 26 luglio 2022 il Consiglio Regionale ha approvato il rendiconto generale della Regione per l'esercizio finanziario 2021;



- in data 11 ottobre 2022 il Collegio, ha ricevuto a mezzo PEC la deliberazione della Giunta Regionale n. Delibera CR n. 104 del 10/10/2022 di approvazione dello schema di bilancio consolidato 2021 contenente:
- Conto Economico;
- Stato Patrimoniale;
- Relazione sulla gestione consolidata comprensiva della Nota Integrativa;
- la formazione del bilancio consolidato è guidata dal Principio contabile applicato di cui all'allegato n. 4/4 al D.Lgs. n. 118/2011;
- il punto 6) del sopra richiamato principio contabile dispone testualmente *"per quanto non specificatamente previsto nel presente documento si fa rinvio ai Principi contabili generali civilistici e a quelli emanati dall'Organismo Italiano di Contabilità (OIC)"*;
- in applicazione di quanto previsto dal Principio contabile 4/4 con deliberazione di Giunta Regionale n. 125 del 15 febbraio 2022 l'ente ha aggiornato l'elenco dei soggetti che compongono il Gruppo Amministrazione Pubblica - Regione del Veneto (GAP) con riferimento all'esercizio 2021 e l'elenco dei soggetti compresi nel bilancio consolidato;
- l'Ente, con nota del Direttore Area Risorse Finanziarie, Strumentali, Ict Ed Enti Locali n. prot. 0076329 del 18/02/2022 ha comunicato agli organismi, alle aziende e alle società l'inclusione delle stesse nel perimetro di consolidamento, ha trasmesso a ciascuno di tali enti l'elenco dei soggetti compresi nel consolidato e, con nota n. prot. 0076518 del 18/02/2022 ha impartito le direttive necessarie al fine di rendere possibile la predisposizione del bilancio consolidato;
- che l'Organo di revisione ha preso in esame la documentazione, le carte di lavoro, i prospetti, afferenti il bilancio consolidato dell'ente;

visto

- la normativa relativa all'armonizzazione dei sistemi contabili e degli schemi di bilancio di cui al D.Lgs. 118/2011;
- il principio contabile applicato allegato 4/4 al D.Lgs. 118/2011 (di seguito il principio 4/4) e il principio OIC n.17 emanato dall'Organismo Italiano di Contabilità;




- la proposta di deliberazione da sottoporre all'esame del Consiglio Regionale, avente ad oggetto "Approvazione del Bilancio Consolidato 2021 – Proposta per il Consiglio Regionale, ai sensi dell'art. 68 del D.Lgs. 118/2011";
- il differimento del termine di approvazione del bilancio consolidato per l'esercizio 2021 al 30 novembre 2022 - Art.26, comma 2 ter del D.L. n. 17 del 1 marzo 2022 convertito con modificazioni dalla L. 34 del 27 aprile 2022;
- l'area di consolidamento è stata individuata analizzando le fattispecie rilevanti previste dal principio 4/4 in ordine agli organismi strumentali, enti strumentali controllati e partecipati, società controllate e partecipate;
- il Gruppo Regione Veneto e il perimetro di consolidamento sono stati determinati dalla Giunta regionale con deliberazione n. 125 del 15 febbraio 2022;
- la Regione del Veneto ha provveduto ad individuare la cosiddetta "soglia di rilevanza" da confrontare con i parametri societari indicati alla lett. a) del punto 3.1) del principio contabile sul consolidamento;
- le soglie di rilevanza dei tre parametri, come desunti dal Conto Economico e dallo Stato Patrimoniale risultano le seguenti:

Parametri	Valori da Bilancio Economico Patrimoniale 2020 della Regione Veneto	di cui sanità	note	Parametri Regione Veneto al netto del perimetro sanità	Soglie di rilevanza 9%
TOTALE ATTIVO	10.006.067.229,97	166.402.482,10	Fondo cassa sanità	9.839.664.747,87	295.189.942,44
PATRIMONIO NETTO	2.289.805.757,71			2.289.805.757,71	68.694.172,73
TOTALE RICAVI CARATTERISTICI	12.381.673.602,43	10.163.634.591,79	Valore della produzione perimetro sanità	2.218.039.010,64	66.541.170,32

Tenuto conto che

- risultano esclusi dal perimetro di consolidamento per irrilevanza i seguenti soggetti facenti parte del Gruppo Amministrazione Pubblica:



	Totale attivo		Patrimonio netto		Totale ricavi	
	importi 2020	% su RV	importi 2020	% su RV	importi 2020	% su RV
Regione Veneto	9.839.664.747,87	100,00%	2.289.805.757,71	100,00%	2.218.039.010,64	100,00%
FVS SGR Spa	3.154.139,00	0,03%	2.654.476,00	0,12%	978.982,00	0,04%
APVS Srl	28.373.316,00	0,29%	28.344.699,00	1,24%	0	0,00%
Enrive Srl	8.324.785,00	0,08%	19.573,00	0,00%	377.804,00	0,02%
Fondazione Rovigo cultura	270.941,00	0,00%	183.278,00	0,01%	239.939,00	0,01%
Associazione teatro stabile del Veneto Carlo Goldoni	3.492.351,79	0,04%	224.853,67	0,01%	7.691.399,15	0,35%
Fondazione orchestra di Padova e del Veneto	2.127.913,00	0,02%	66.740,00	0,00%	2.334.636,00	0,11%
Fondazione teatro comunale città di Vicenza	1.526.876,00	0,02%	589.607,00	0,03%	3.246.560,00	0,15%
Fondazione teatro La Fenice di Venezia	84.983.274,00	0,86%	51.506.587,00	2,25%	26.317.459,00	1,19%
Fondazione Arena di Verona	68.262.744,00	0,69%	28.181.788,00	1,23%	21.346.763,00	0,96%
Fondazione Comelico Dolomiti Centro Studi "Transfrontaliero"	201.216,85	0,00%	190.018,45	0,01%	66.832,00	0,00%
ARTEVEN - Associazione regionale per la promozione e la diffusione del teatro e della cultura nelle comunità venete	3.770.193,00	0,04%	789.175,00	0,03%	4.034.365,00	0,18%
Ente parco naturale delle Dolomiti d'Ampezzo	ND	-	ND	-	ND	-
Società Autostrade Alto Adriatico SPA	5.724.200,00	0,06%	5.502.661,00	0,24%	265	0,00%
Interporto di Rovigo Spa	18.942.127,00	0,19%	5.915.850,00	0,26%	1.895.348,00	0,09%
Associazione per il patrimonio delle colline del Prosecco di Conegliano e Valdobbiadene	263.076,00	0,00%	220.166,00	0,01%	486.001,00	0,02%
Veneto logistica Srl	9.909.076,00	0,10%	816.711,00	0,04%	1.588.488,00	0,07%
Fondazione Milano Cortina 2026	2.227.920,00	0,02%	-6.264.081,00	0,00%	1.105.957,00	0,05%
Centro Internazionale di Studi di Economia Turistica - "CISSET"	888.082	0,01%	329.546	0,01%	427.930	0,02%
incidenza totale	242.442.230,64	2,46%	119.271.648,12	5,48%	72.138.728,15	3,25%

Note: per tutti i soggetti elencati in tabella si riportano i valori estratti dai rispettivi bilanci d'esercizio al 31.12.2020, ad eccezione dei valori inseriti per APVS SRL estratti dal bilancio d'esercizio al 31.10.2019.


- dalla deliberazione di definizione del Gap risultano incluse nell'area di consolidamento del "Gruppo amministrazione pubblica della Regione del Veneto" le seguenti partecipazioni:

Ente / Azienda / Società	Tipologia Soggetto	Sede	Capitale Sociale/Fondo di Dotazione	Capogruppo Diretta	% di Partecipazione Ente Locale o Regione	Classificazione (Ruolo all'interno del GAP)	Tipo controllo (Metodo di Consolidamento)
REGIONE GIUNTA E CONSIGLIO	Regione		251.247.936,09			Holding	
A.T.E.R. Belluno	Ente regionale	Via B. Castellani, 2 - BELLUNO	870.109,00	REGIONE VENETO	100%	Enti e Agenzie strumentali	Ente strumentale controllato - Metodo Integrale
A.T.E.R. Padova	Ente regionale	Via Raggio di Sole, 29 - PADOVA	9.115.852,00	REGIONE VENETO	100%	Enti e Agenzie strumentali	Ente strumentale controllato - Metodo Integrale
A.T.E.R. Rovigo	Ente regionale	Piazza della Repubblica, 2 - ROVIGO	14.833.088,00	REGIONE VENETO	100%	Enti e Agenzie strumentali	Ente strumentale controllato - Metodo Integrale
A.T.E.R. Treviso	Ente regionale	Via G. D'Annunzio, 6 - TREVISO	8.021.709,00	REGIONE VENETO	100%	Enti e Agenzie strumentali	Ente strumentale controllato - Metodo Integrale



Ente / Azienda / Società	Tipologia Soggetto	Sede	Capitale Sociale/Fondo di Dotazione	Capogruppo Diretta	% di Partecipazione Ente Locale o Regione	Classificazione (Ruolo all'interno del GAP)	Tipo controllo (Metodo di Consolidamento)
A.T.E.R. Venezia	Ente regionale	Dorsoduro 3507, Fondamenta del Magazen - VENEZIA	3.844.642,00	REGIONE VENETO	100%	Enti e Agenzie strumentali	Ente strumentale controllato - Metodo Integrale
A.T.E.R. Verona	Ente regionale	Piazza Pozza, 1 c/e - VERONA	3.979.792,00	REGIONE VENETO	100%	Enti e Agenzie strumentali	Ente strumentale controllato - Metodo Integrale
A.T.E.R. Vicenza	Ente regionale	Via Btg Framarin, 6 - VICENZA	705.672,00	REGIONE VENETO	100	Enti e Agenzie strumentali	Ente strumentale controllato - Metodo Integrale
Agenzia Veneta per i Pagamenti in Agricoltura	Ente regionale	Via Niccolò Tommaseo, 67/C - PADOVA	23.231.887,55	REGIONE VENETO	100%	Enti e Agenzie strumentali	Ente strumentale controllato - Metodo Integrale
Agenzia Veneta per l'Innovazione del Settore Primario "Veneto Agricoltura"	Ente regionale	Viale dell'Università 14 - LEGNARO	26.308.581,00	REGIONE VENETO	100%	Enti e Agenzie strumentali	Ente strumentale controllato - Metodo Integrale
AIPO - Agenzia Interregionale per il Fiume Po	Ente regionale	Strada G. Garibaldi 75 - PARMA	39.361.815,03	REGIONE VENETO	25%	Enti e Agenzie strumentali	Ente strumentale partecipato - Metodo Proporzionale
ARPA Veneto	Ente regionale	Via Ospedale Civile, 24 - PADOVA	22.892.059,00	REGIONE VENETO	100%	Enti e Agenzie strumentali	Ente strumentale controllato - Metodo Integrale
Azienda Regionale per il Diritto allo Studio Universitario di Padova	Ente regionale	Via S. Francesco, 122 - PADOVA	22.018.639,45	REGIONE VENETO	100%	Enti e Agenzie strumentali	Ente strumentale controllato - Metodo Integrale
Azienda Regionale per il Diritto allo Studio Universitario di Venezia	Ente regionale	Dorsoduro, 3439/A - VENEZIA	3.141.155,94	REGIONE VENETO	100%	Enti e Agenzie strumentali	Ente strumentale controllato - Metodo Integrale
Azienda Regionale per il Diritto allo Studio Universitario di Verona	Ente regionale	Via dell'Artigliere, 9 - VERONA	1.457.221,38	REGIONE VENETO	100%	Enti e Agenzie strumentali	Ente strumentale controllato - Metodo Integrale
Concessioni Autostrade Venete Spa - CAV	Società	Via Bottenigo, 64/A - VENEZIA	1.000.000,00	REGIONE VENETO	50%	Società partecipata	Società partecipata consolidamento proporzionale
Ente Parco naturale Regionale del fiume Sile	Ente parco	Via Tandura, 40 - TREVISO	3.273.008,54	REGIONE VENETO	100%	Enti e Agenzie strumentali	Ente strumentale controllato - Metodo Integrale
Ente Parco Regionale dei Colli Euganei	Ente parco	Via Ca' Mori, 8 - ESTE	1.175.302,02	REGIONE VENETO	100%	Enti e Agenzie strumentali	Ente strumentale controllato - Metodo Integrale

Regione del Veneto-A.O. Giunta Regionale n. prot. 497260 data 26/10/2022, pagina 12 di 12



Ente / Azienda / Società	Tipologia Soggetto	Sede	Capitale Sociale/Fondo di Dotazione	Capogruppo Diretta	% di Partecipazione Ente Locale o Regione	Classificazione (Ruolo all'interno del GAP)	Tipo controllo (Metodo di Consolidamento)
Ente Parco Regionale Delta del Po	Ente parco	Via Marconi, 6 - ARIANO NEL POLESINE	1.846.116,71	REGIONE VENETO	100%	Enti e Agenzie strumentali	Ente strumentale controllato - Metodo Integrale
Ente Regionale Veneto Lavoro	Ente regionale	Via Ca' Marcello, 67/B - VENEZIA	0	REGIONE VENETO	100%	Enti e Agenzie strumentali	Ente strumentale controllato - Metodo Integrale
Fondazione Veneto Film Commission	Ente regionale	Via Carducci 32 - VENEZIA	70.000,00	REGIONE VENETO	100%	Enti e Agenzie strumentali	Ente strumentale controllato - Metodo Integrale
Immobiliare Marco Polo Srl	Società	Palazzo Balbi, Dorsoduro, 3901 - VENEZIA	25.500,00	REGIONE VENETO	100%	Società controllata	Società controllata con partecipazione totalitaria, soggetta al sistema di consolidamento integrale
Infrastrutture Venete Srl	Società	Piazza G. Zanellato n. 5 - PADOVA	4.000.000,00	REGIONE VENETO	100%	Società controllata	Società controllata con partecipazione totalitaria, soggetta al sistema di consolidamento integrale
Istituto Regionale per le Ville Venete	Ente regionale	Via Capitello Albrizzi, 3 - MIRA	41.228.232,63	REGIONE VENETO	100%	Enti e Agenzie strumentali	Ente strumentale controllato - Metodo Integrale
Parco Naturale Regionale della Lessinia	Ente parco	Piazza Borgo N. 52 - BOSCO CHIESANUOVA	1.270.548,40	REGIONE VENETO	100%	Enti e Agenzie strumentali	Ente strumentale controllato - Metodo Integrale
Sistemi Territoriali Spa	Società	Piazza G. Zanellato n. 5 - PADOVA	6.141.995,00	REGIONE VENETO	100%	Società controllata	Società controllata con partecipazione totalitaria, soggetta al sistema di consolidamento integrale
Veneto Acque Spa	Società	Via Torino, 180 - VENEZIA	5.131.600,00	REGIONE VENETO	100%	Società controllata	Società controllata con partecipazione totalitaria, soggetta al sistema di consolidamento integrale
Veneto Innovazione Spa	Società	Via Cà Marcello 67/D - MESTRE	520.000,00	REGIONE VENETO	100%	Società controllata	Società controllata con partecipazione totalitaria, soggetta al sistema di consolidamento integrale

Regione del Veneto-A.O. Giunta Regionale n. prot. 497260 data 26/10/2022, pagina 13 di 42



Ente / Azienda / Società	Tipologia Soggetto	Sede	Capitale Sociale/Fondo di Dotazione	Capogruppo Diretta	% di Partecipazione Ente Locale o Regione	Classificazione (Ruolo all'interno del GAP)	Tipo controllo (Metodo di Consolidamento)
Veneto Strade Spa	Società	VIA CESCO BASEGGIO 5 - VENEZIA	5.163.200,00	REGIONE VENETO	76,42%	Società controllata	Società controllata con partecipazione non totalitaria, soggetta al sistema di consolidamento integrale
Veneto Sviluppo Spa	Società	Via delle Industrie 19/D - VENEZIA	112.407.840,00	REGIONE VENETO	51%	Società controllata	Società controllata con partecipazione non totalitaria, soggetta al sistema di consolidamento integrale

Tutto quanto sopra premesso, l'Organo di Revisione verifica e prende atto che:

- il perimetro di consolidamento è stato individuato in conformità al Principio contabile applicato concernente il bilancio consolidato (Allegato 4/4 al D.Lgs. n. 118/2011). Il numero di soggetti consolidati, compresa la stessa Regione in qualità di holding, è pari a n. 30, di cui n. 8 società e n. 21 enti ed agenzie in perfetta continuità con il perimetro individuato nell'esercizio 2020;
- l'Ente capogruppo con nota prot. 0076329 del 18/02/2022 ha comunicato ai soggetti partecipati la loro inclusione nel "Perimetro di consolidamento";
- l'Ente ha elaborato e trasmesso con nota prot. n. 0076518 del 18/02/2022 le direttive di cui al paragrafo 3.2 lett. c) del Principio contabile applicato concernente il bilancio consolidato (Allegato 4/4 al D.Lgs. n. 118/2011) fornendo indirizzi sui criteri di valutazione e riclassificazione del bilancio, specificando l'applicazione delle medesime direttive anche alle sub-holding;
- l'Ente capogruppo ha ricevuto la documentazione contabile da parte dei propri componenti del gruppo, nella quasi totalità degli enti, entro i termini fissati dalla legge. Gli invii tardivi non hanno comunque comportato ritardi nella redazione del consolidato;
- come previsto dal principio contabile applicato, l'Ente ha utilizzato il metodo integrale per le partecipazioni di controllo e il proporzionale negli altri casi (CAV spa e AIPO). Il



consolidamento integrale di Veneto Strade Spa e Veneto Sviluppo Spa, comportato la rilevazione, sia nel risultato economico, sia nel patrimonio netto, della quota di pertinenza di terzi. Inoltre, come prescritto dal principio contabile 4/4, il patrimonio della Fondazione Veneto Film Commission è stato considerato di pertinenza di terzi in quanto lo Statuto della Fondazione prevede, in caso di estinzione, la devoluzione del patrimonio ad altri enti simili;

- l'Ente Regione Veneto ha seguito il processo di consolidamento descritto nel Principio Contabile n. 4/4 del D.Lgs. n. 118/2011 ed ha adottato lo schema predefinito previsto dall'allegato 11 come ampiamente descritto dall'ente all'interno del paragrafo 5.6 "Le Operazioni Infragruppo" e 5.7 "La redazione del bilancio consolidato e la differenza da consolidamento" della nota integrativa;
- nel processo di consolidamento l'ente non ha tenuto conto di operazioni aventi importo di valore irrilevante rispetto al valore globale del bilancio consolidato. In particolare, si tratta di operazioni considerate non significative e di importo ampiamente al di sotto di 7.000 euro, notevolmente inferiori rispetto ai parametri percentuali di riferimento per la significatività complessiva della revisione dei bilanci stabiliti da IFAC e CNDCEC. Il Collegio prende atto di quanto specificato in nota integrativa, ovvero che si tratta complessivamente di pochissimi casi;
- le voci dello Stato Patrimoniale e del Conto Economico sono state valutate secondo i criteri stabiliti dal D.Lgs. 118/2011, dal Codice Civile e dai principi contabili emanati dall'OIC.

La relazione allegata al bilancio consolidato, comprendente la nota integrativa, contiene gli elementi e le informazioni richiesti dal punto 5 dell'allegato 4/4 al D.Lgs. 118/2011.

Tutto ciò premesso, il Collegio

PRESENTA

i risultati dell'analisi svolta e le attestazioni sul Bilancio Consolidato 2021 della Regione del Veneto.



RETTIFICHE DI PRE-CONSOLIDAMENTO ED ELISIONI DELLE OPERAZIONI INFRAGRUPPO

Nell'ambito delle attività di controllo, l'Organo di Revisione economico-finanziaria ha verificato che:

- sono state contabilizzate le rettifiche di pre-consolidamento indispensabili a rendere uniformi i bilanci da consolidare. Ciò ha riguardato in particolare le rettifiche inerenti i bilanci civilistici delle società al fine di omogeneizzare gli schemi di bilancio con quello vigente per il bilancio Consolidato previsto dall'allegato 11 del D.Lgs. 118;
- non si rilevano rettifiche effettuate dall'Ente capogruppo dovute al mancato rispetto delle direttive di consolidamento impartite dall'Ente stesso.


VERIFICHE DEI SALDI RECIPROCI TRA I COMPONENTI DEL GRUPPO

L'Organo di Revisione con verbale n. 104 del 22/04/2022 Allegato A) ha opportunamente asseverato i crediti e i debiti reciproci di cui all'art.11, co. 6, lett. j), del D.Lgs. n. 118/2011 in sede di chiusura del Rendiconto della gestione dell'esercizio precedente a quello in corso.

Le differenze che si sono riscontrate sono per lo più riconducibili a sfasamenti temporali nella registrazione del medesimo fatto gestionale dovuti all'applicazione di principi contabili differenti in particolare per i soggetti in contabilità civilistica. Tali sfasature non hanno determinato squilibri di bilancio e sono comunque in corso di riallineamento alla data di stesura del presente documento. I valori contenuti nelle asseverazioni hanno trovato sostanziale corrispondenza nei dati comunicati dalle società ed enti in riferimento alle operazioni infragruppo. Le partite di debito e credito sono in costante monitoraggio da parte degli uffici competenti tramite specifica procedura informatica *in cloud* in condivisione con tutti i soggetti del Gruppo (c.d. Portale Asseverazione).

STATO PATRIMONIALE CONSOLIDATO

Nella seguente tabella sono riportati i principali aggregati dello Stato Patrimoniale consolidato, evidenziando le variazioni rispetto al precedente esercizio:




STATO PATRIMONIALE	Bilancio Consolidato 2021	Bilancio Consolidato 2020	Differenza
ATTIVO			
Crediti verso lo Stato ad altre amministrazioni pubbliche per la partecipazione al fondo di dotazione	28.062,00	0,00	28.062,00
Immobilizzazioni immateriali	699.430.405,75	632.469.960,01	66.960.445,74
Immobilizzazioni materiali	4.208.310.062,78	4.275.452.792,54	-67.142.729,76
Immobilizzazioni finanziarie	739.469.957,43	747.910.925,29	-8.440.967,86
Totale Immobilizzazioni	5.647.210.425,96	5.655.833.677,84	-8.623.251,88
Rimanenze	53.380.360,02	47.817.368,94	5.562.991,08
Crediti	3.305.820.771,66	3.843.163.143,75	-537.342.372,09
Attività finanziarie che non costituiscono immobilizzi	5.757.905,00	3.339.226,00	2.418.679,00
Disponibilità Liquide	2.074.006.599,71	1.868.083.016,25	205.923.583,46
Totale Attivo Circolante	5.438.965.636,39	5.762.402.754,94	-323.437.118,55
Ratei e Risconti Attivi	13.752.138,25	10.463.682,97	3.288.455,28
Totale dell'Attivo	11.099.956.262,60	11.428.700.115,75	-328.743.853,15
PASSIVO			
Patrimonio netto di gruppo	2.849.141.025,10	2.958.275.965,03	-109.134.939,93
Patrimonio netto di pertinenza di terzi	153.201.913,43	67.979.939,24	85.221.974,19
Totale Patrimonio Netto	3.002.342.938,53	3.026.255.904,27	-23.912.965,74
Fondo Rischi e Oneri	182.158.420,67	169.349.997,19	12.808.423,48
Trattamento di Fine Rapporto	22.863.315,89	24.010.247,41	-1.146.931,52
Debiti	6.531.568.806,29	7.199.528.583,46	-667.959.777,17
Ratei, Risconti e Contributi agli Investimenti	1.361.022.781,22	1.009.555.383,42	351.467.397,80
Totale del Passivo	11.099.956.262,60	11.428.700.115,75	-328.743.853,15
Conti d'Ordine	1.147.571.694,05	1.152.843.582,75	-5.271.888,70

In considerazione della coincidenza del perimetro di consolidamento, il bilancio 2021 risulta confrontabile con il precedente consolidato.

Analisi dello Stato Patrimoniale Attivo

Le rettifiche e elisioni operate nelle voci dell'attivo sono sinteticamente indicate nella seguente tabella:



Stato Patrimoniale	REGIONE	Resto del gruppo	Rettifiche di Consolidamento	Consolidato 2021
Crediti verso lo Stato ad altre amministrazioni pubbliche per la partecipazione al fondo di dotazione	0,00	28.062,00	0,00	28.062,00
Immobilizzazioni immateriali	254.444.064,31	445.086.341,44	-100.000,00	699.430.405,75
Immobilizzazioni materiali	2.352.589.841,26	1.807.645.911,87	48.074.309,65	4.208.310.062,78
Immobilizzazioni finanziarie	2.518.176.212,50	193.937.346,11	-1.972.643.601,18	739.469.957,43
Totale Immobilizzazioni (B)	5.125.210.118,07	2.446.669.599,42	-1.924.669.291,53	5.647.210.425,96
Rimanenze	106.511,05	53.286.357,00	-12.508,03	53.380.360,02
Crediti	3.094.008.441,21	455.358.052,89	-243.545.722,44	3.305.820.771,66
Attività finanziarie che non costituiscono immobilizzi	0,00	5.757.905,00	0,00	5.757.905,00
Disponibilità liquide	1.500.621.775,23	548.256.349,10	25.128.475,38	2.074.006.599,71
Attivo circolante (C)	4.594.736.727,49	1.062.658.663,99	-218.429.755,09	5.438.965.636,39
Ratei attivi	9.175,15	18.579,70	668.997,00	696.751,85
Risconti attivi	764.627,67	695.669,23	11.595.089,50	13.055.386,40
Ratei e risconti attivi (D)	773.802,82	714.248,93	12.264.086,50	13.752.138,25
Stato Patrimoniale ATTIVO	9.720.720.648,38	3.510.070.574,34	-2.130.834.960,12	11.099.956.262,60

Di seguito le rettifiche di consolidamento più significative.


Le rettifiche operate alla voce **immobilizzazioni finanziarie** derivano dall'annullamento delle partecipazioni per euro 1.972.643.601,18.

Le rettifiche operate alla voce **crediti** sono pari a euro -243.545.722,44 e sono riferite a:

- crediti per trasferimenti e contributi pari a euro -189.408.561,28,
- altri crediti per euro -37.940.901,41;
- altri crediti da tributi per euro -643.005,12 riferiti agli Esu per tassa diritto allo studio;
- crediti verso clienti ed utenti per euro -15.553.254,63.

Immobilizzazioni immateriali

Il dettaglio delle immobilizzazioni immateriali è riportato nella seguente tabella:




Stato Patrimoniale Consolidato ATTIVO		Esercizio 2021	Esercizio 2020	Differenza
B) IMMOBILIZZAZIONI				
I	Immobilizzazioni immateriali			
1	Costi di impianto e di ampliamento	491.662,00	192.403,00	299.259,00
2	Costi di ricerca sviluppo e pubblicità	26.090,25	124.488,94	-98.398,69
3	Diritti di brevetto ed utilizzazione opere dell'ingegno	24.689.247,59	21.976.534,94	2.712.712,65
4	Concessioni, licenze, marchi e diritti simile	366.283,14	292.338,14	73.945,00
5	Avviamento	0,00	0,00	0,00
6	Immobilizzazioni in corso ed acconti	402.713.372,49	316.854.263,41	85.859.109,08
9	Altre	271.143.750,28	293.029.931,58	-21.886.181,30
	Totale immobilizzazioni immateriali	699.430.405,75	632.469.960,01	66.960.445,74

Il Totale delle **Immobilizzazioni Immateriali** è pari ad euro 699.430.405,75.

Si rileva che:

- per quanto riguarda la voce **Diritti di Brevetto ed utilizzazione delle opere dell'ingegno**, le poste principali riguardano Regione Veneto che registra all'interno del bilancio l'importo pari ad euro 19.027.290,77 e Avepa per euro 3.844.329,77;
- le **Immobilizzazioni in corso e acconti** registrano un incremento pari a 85.859.109,08 derivanti, principalmente dal bilancio della Regione (66.499.485,52 euro) per manutenzione straordinaria su altri beni di terzi e acconti per realizzazione beni immateriali; Aipo registra +14.669.843,76 euro derivanti da attività di manutenzione straordinaria o di nuove opere relative a lavori sui beni demaniali del patrimonio fluviale e Infrastrutture Venete con un incremento di euro 2.737.945,00 che riguardano la capitalizzazione delle spese sostenute per la formazione di personale specializzato nonché interventi di manutenzione incrementativa su beni connessi al settore della Navigazione Interna finanziati con L. 380/1990;
- le **Altre Immobilizzazioni** riportano una riduzione pari a euro -21.886.181,30. La variazione più rilevante deriva dalla Società Concessioni Autostradali Venete Spa che riporta una riduzione di -18.025.304 euro (considerando l'operazione di consolidamento proporzionale pari al 50%). Tale importo è legato principalmente alle quote di ammortamento del Passante di Mestre e delle relative opere complementari e di completamento.



Immobilizzazioni materiali

Il dettaglio delle immobilizzazioni materiali è riportato nella seguente tabella:

Stato Patrimoniale Consolidato ATTIVO		Esercizio 2021	Esercizio 2020	Differenza
	Immobilizzazioni materiali (3)			
II 1	Beni demaniali	663.046.620,43	734.244.667,64	-71.198.047,21
1.1	Terreni	0,00	0,00	0
1.2	Fabbricati	13.819.331,02	14.248.006,20	-428.675,18
1.3	Infrastrutture	598.037.999,05	646.035.378,60	-47.997.379,55
1.9	Altri beni demaniali	51.189.290,36	73.961.282,84	-22.771.992,48
III 2	Altre immobilizzazioni materiali (3)	2.486.739.259,63	2.503.829.926,60	-17.090.666,97
2.1	Terreni	121.419.866,72	120.830.395,54	589.471,18
a	<i>di cui in leasing finanziario</i>	1.055.366,00	446.071,00	609.295,00
2.2	Fabbricati	1.495.849.665,82	1.500.836.954,22	-4.987.288,40
a	<i>di cui in leasing finanziario</i>	78.850.191,21	78.850.191,21	0,00
2.3	Impianti e macchinari	66.878.391,53	77.499.975,68	-10.621.584,15
a	<i>di cui in leasing finanziario</i>	51.090.050,00	59.516.102,00	-8.426.052,00
2.4	Attrezzature industriali e commerciali	16.173.985,94	15.141.519,80	1.032.466,14
2.5	Mezzi di trasporto	5.492.593,67	4.961.313,00	531.280,67
2.6	Macchine per ufficio e hardware	6.324.155,85	6.788.827,80	-464.671,95
2.7	Mobili e arredi	2.250.503,56	1.925.345,53	325.158,03
2.8	Infrastrutture	46.563.405,88	48.324.539,48	-1.761.133,60
2.99	Altri beni materiali	725.786.690,66	727.521.055,55	-1.734.364,89
3	Immobilizzazioni in corso ed acconti	1.058.524.182,72	1.037.378.198,30	21.145.984,42
	Totale immobilizzazioni materiali	4.208.310.062,78	4.275.452.792,54	-67.142.729,76

Il totale delle **Immobilizzazioni Materiali** è pari a 4.208.310.062,78 euro, in diminuzione rispetto al 2020 di -67.142.729,76 euro.

Di seguito vengono analizzati gli importi più significativi.

I **Beni Demaniali** di euro 663.046.620,43 rilevano un decremento pari a -71.198.047,21 euro. Il Collegio prende atto di quanto riportato nella nota integrativa del bilancio Consolidato dove si analizza che tale variazione deriva dal conto **Beni Demaniali - Infrastrutture** che registra una riduzione di -47.997.379,55 imputabile interamente ai bilanci di Veneto Strade (euro -38.960.122 per ammortamento sul conto beni gratuitamente devolvibili) e Regione Veneto (euro -9.535.562,86). Inoltre, si rileva la riduzione del conto **Altri Beni Demaniali** di euro -22.771.992,48 per effetto della ulteriore cessione di ramo d'azienda "Schema Acquedottistico del Veneto Centrale" (SAVEC) sul bilancio di Veneto Acque conclusasi nel mese di febbraio 2021.



Le **Altre Immobilizzazioni Materiali** registrano un decremento complessivo pari a 17.090.666,97 euro. Le variazioni più significative vengono registrate sui conti **Impianti e Macchinari** per euro -10.621.584,15 e **Fabbricati** per euro -4.987.288,40. Più in dettaglio, le variazioni sul conto **Impianti e Macchinari** riguardano il bilancio di Infrastrutture Venete (-12.118.651) e Avisp (+1.489.133). Sul conto **Fabbricati**, le principali variazioni riguardano Regione Veneto (-7.773.361,43), Infrastrutture Venete (-1.485.824), Arpa Veneto (-2.127.830), Ater Vicenza (-1.882.191), Ater Venezia (-1.617.804) Ater Verona (+5.783.073), Ater Padova (+4.373.484).

Infine, vi è l'incremento delle **Immobilizzazioni in corso ed acconti** pari ad euro +21.145.984,42 di cui euro +14.746.817,01 sul bilancio di Regione Veneto; Infrastrutture Venete per euro +10.862.534, Ater Verona per euro -4.720.535.

Immobilizzazioni finanziarie

Il dettaglio delle immobilizzazioni finanziarie è riportato nella seguente tabella:

	Stato Patrimoniale Consolidato ATTIVO	Esercizio 2021	Esercizio 2020	Differenza
IV	Immobilizzazioni finanziarie (1)			
1	Partecipazioni in	123.859.219,07	115.543.730,16	8.315.488,91
a	imprese controllate	2.725.580,14	2.654.476,16	71.103,98
b	imprese partecipate	45.066.309,70	27.385.146,55	17.681.163,15
c	altri soggetti	76.067.329,23	85.504.107,45	-9.436.778,22
2	Crediti verso	580.647.543,36	597.187.050,13	-16.539.506,77
a	altre amministrazioni pubbliche	89.656.813,55	97.068.269,78	-7.411.456,23
b	imprese controllate	0,00	0,00	0,00
c	imprese partecipate	2.475.397,00	2.743.956,00	-268.559,00
d	altri soggetti	488.515.332,81	497.374.824,35	-8.859.491,54
3	Altri titoli	34.963.195,00	35.180.145,00	-216.950,00
	Totale immobilizzazioni finanziarie	739.469.957,43	747.910.925,29	-8.440.967,86

Si evidenzia che, a seguito delle operazioni di consolidamento, la voce **partecipazioni** iscritte nelle immobilizzazioni finanziarie contiene le sole partecipazioni non ricomprese nel consolidamento 2021 come dettagliatamente evidenziato in nota integrativa.

Inoltre, sono stati completamente elisi dal bilancio della capogruppo i **crediti verso imprese controllate e partecipate**. I rimanenti crediti verso imprese partecipate riportati in tabella e pari a 2.475.397,00 si riferiscono interamente al bilancio di Veneto Sviluppo nei confronti della società Enrive Srl, esclusa dal consolidamento per irrilevanza.



Infine, i **Crediti verso altri soggetti** rilevano i fondi amministrati da Veneto Sviluppo nonché i crediti iscritti nel bilancio di Veneto Acque per la cessione dei rami d'azienda (SAVEC).

Attivo circolante

Il dettaglio dell'attivo circolante è riportato nella seguente tabella:

	Stato Patrimoniale Consolidato ATTIVO	Esercizio 2021	Esercizio 2020	Differenza
I	Rimanenze	53.380.360,02	47.817.368,94	5.562.991,08
II	Crediti (2)			
1	Crediti di natura tributaria	1.311.849.334,41	1.841.876.055,98	-55.671.638,95
a	<i>Crediti da tributi destinati al finanziamento della sanità</i>	1.220.226.452,48	1.751.578.387,81	-63.601.370,14
b	<i>Altri crediti da tributi</i>	91.622.881,93	90.297.668,17	7.929.731,19
c	<i>Crediti da Fondi perequativi</i>	0,00	0,00	0,00
2	Crediti per trasferimenti e contributi verso amministrazioni pubbliche	1.776.292.908,88	1.709.603.739,42	99.451.104,26
a	<i>imprese controllate</i>	0,00	71.990,00	-55.950,00
b	<i>imprese partecipate</i>	120.340,00	173.527,00	-131.103,00
d	<i>verso altri soggetti</i>	274.759.421,01	345.874.957,00	107.832.713,64
3	Verso clienti ed utenti	67.281.466,56	80.876.118,24	-157.270.344,69
4	Altri crediti	150.397.061,81	210.807.230,11	-56.109.145,82
a	<i>verso l'erario</i>	3.051.390,73	2.877.444,61	-22.128,99
b	<i>per attività svolta per c/terzi</i>	1.410.097,79	1.639.113,40	-492.195,40
c	<i>altri</i>	145.935.573,29	206.290.672,10	-55.594.821,43
	Totale crediti	3.305.820.771,66	3.843.163.143,75	-169.600.025,20
III	ATTIVITA' FINANZIARIE CHE NON COSTITUISCONO IMMOBILIZZI			
1	Partecipazioni	0,00	462.585,00	-2.832.636,00
2	Altri titoli	5.757.905,00	2.876.641,00	31.602.773,00
	Totale attività finanziarie che non costituiscono immobilizzi	5.757.905,00	3.339.226,00	28.770.137,00
IV	DISPONIBILITA' LIQUIDE			
1	Conto di tesoreria	1.802.300.684,92	1.599.726.509,89	-28.588.303,56
a	<i>Istituto tesoriere</i>	1.802.300.684,92	1.599.629.060,38	-6.193.249,57
b	<i>Presso Banca d'Italia</i>	0,00	97.449,51	-22.395.053,99
2	Altri depositi bancari e postali	271.522.512,29	268.223.577,67	67.882.479,90
3	Denaro e valori in cassa	102.386,08	132.928,69	-13.935,18
4	Altri conti presso la tesoreria statale intestati all'ente	81.016,42	0,00	0,00
	Totale disponibilità liquide	2.074.006.599,71	1.868.083.016,25	39.280.241,16
	TOTALE ATTIVO CIRCOLANTE (C)	5.438.965.636,39	5.762.402.754,94	-5.893.069.444,00



La composizione delle voci **crediti verso imprese controllate e verso imprese partecipate** esposta in nota integrativa evidenzia l'avvenuta completa elisione dal bilancio della capogruppo dei crediti verso i soggetti consolidati. Gli importi in bilancio di euro 120.340,00 sono riferiti a soggetti non consolidati.

Sono stati indicati in nota integrativa, come previsto dal punto 5 del principio contabile 4/4, l'ammontare dei crediti superiori ai cinque anni pari a euro 97.896.808,89. Tali crediti rappresentano il 2,5% del totale dei crediti indicati in stato patrimoniale ammontanti ad euro 3.886.468.315,02.

Per ciò che riguarda le disponibilità liquide si rileva l'importo complessivo di euro 2.074.006.599,71 di cui l'importo principale deriva dal bilancio regionale per euro 1.472.069.296,58.

Ratei e risconti attivi

Il valore dei ratei e risconti attivi è riportato nella seguente tabella:

	Stato Patrimoniale Consolidato ATTIVO	Esercizio 2021	Esercizio 2020	Differenza
	D) RATEI E RISCONTI			
1	Ratei attivi	696.751,85	761.011,17	-64.259,32
2	Risconti attivi	13.055.386,40	9.702.671,80	3.352.714,60
	TOTALE RATEI E RISCONTI (D)	13.752.138,25	10.463.682,97	3.288.455,28

Si rileva che in nota integrativa è stato dettagliato il valore dei ratei e risconti per singola partecipata con l'indicazione della loro natura.

L'importo più significativo della voce **ratei attivi**, riguarda Veneto Acque per euro 467.165,00 per iscrizione della quota di interessi attivi di competenza 2021 riconosciuti dai cessionari dei rami d'azienda SAVEC sul pagamento differito di una parte del prezzo e Veneto Sviluppo Spa di euro 165.032 riferito a interessi attivi da finanziamenti, interessi bancari e interessi su titoli.

Il valore della voce **risconti attivi** comprende:

- euro 9.875.282,00 di Veneto Strade Spa derivanti da lavori non ancora conclusi e non ancora rendicontati;



- euro 1.325.998,00 di Infrastrutture Venete riferiti a costi per abbonamenti, premi di assicurativi di competenza di esercizi successivi, manutenzione ordinaria conclusa al 31/12 per la quale sono previsti contributi regionali e contributi europei;
- euro 764.627,67 di Regione relativi ad altri premi di assicurazione contro danni, a premi di assicurazione per responsabilità civile verso terzi e premi di assicurazione su beni immobili.

Analisi dello Stato Patrimoniale Passivo

Le rettifiche e elisioni operate nelle voci del passivo sono sinteticamente indicate nella seguente tabella:

Stato Patrimoniale	REGIONE	Resto del gruppo	Rettifiche di Consolidamento	Consolidato 2021
Patrimonio netto di gruppo	2.495.537.726,66	2.052.279.550,81	-1.698.676.252,37	2.849.141.025,10
Patrimonio netto di pertinenza di terzi	0,00	375.324,00	152.826.589,43	153.201.913,43
Fondi per rischi ed oneri	118.747.125,30	63.411.295,37	0,00	182.158.420,67
Trattamento di Fine Rapporto	157.472,08	22.705.843,81	0,00	22.863.315,89
Debiti	6.093.900.379,98	665.618.305,65	-227.949.879,34	6.531.568.806,29
Ratei passivi	21.487.075,07	9.939.126,50	208.489,00	31.634.690,57
Risconti passivi	990.890.869,29	254.112.857,70	84.384.363,66	1.329.388.090,65
Ratei e risconti passivi	1.012.377.944,36	264.051.984,20	84.592.852,66	1.361.022.781,22
Stato Patrimoniale PASSIVO	9.720.720.648,38	3.068.442.303,84	-1.689.206.689,62	11.099.956.262,60

Le rettifiche del **patrimonio netto** di euro **1.698.676.252,37** sono dovute alla eliminazione, in sede di annullamento delle partecipazioni, delle voci componenti il patrimonio netto delle società e enti consolidati.

Le principali elisioni e rettifiche della voce **debiti** si riferiscono a:

- debiti da finanziamento per euro +79.709.181,69;
- debiti verso fornitori per euro -40.960.864,41;
- debiti per trasferimenti e contributi a imprese controllate per euro -51.217.693,94;
- debiti per trasferimento e contributi a imprese partecipate per euro -5.588.935,72;
- debiti per trasferimenti e contributi a altre amministrazioni pubbliche per euro -99.284.308,92.



Le rettifiche dei ratei e risconti passivi pari a 84.592.852,66 euro sono composte da 208.489,00 euro della voce Ratei Passivi e 84.384.363,66 euro della voce Risconti passivi.

Patrimonio netto

Il patrimonio netto, comprensivo della quota di pertinenza di terzi, ammonta ad euro 3.002.342.938,53 e risulta così composto:

	A) PATRIMONIO NETTO	Esercizio 2021	Esercizio 2020	Differenza
	Patrimonio netto di gruppo			
I	Fondo di dotazione	251.247.936,09	250.388.215,25	859.720,84
II	Riserve	2.407.437.027,71	2.415.325.743,69	-7.888.715,98
b	da capitale	0,00	0,00	0,00
c	da permessi di costruire	0,00	0,00	0,00
d	Riserve indisponibili per beni demaniali e patrimoniali indisponibili e per i beni culturali	1.618.093.215,27	1.698.373.465,84	-80.280.250,57
e	Altre riserve indisponibili	6.687.802,96	15.625.310,57	-8.937.507,61
f	altre riserve disponibili	782.656.009,48	701.326.967,28	81.329.042,20
III	Risultato economico dell'esercizio	190.293.227,05	292.562.006,09	-102.268.779,04
IV	Risultati economici di esercizi precedenti	162.834,25	0,00	162.834,25
V	Riserve negative per beni indisponibili	0,00	0,00	0,00
	Totale Patrimonio netto di gruppo	2.849.141.025,10	2.958.275.965,03	-109.134.939,93
	Patrimonio netto di pertinenza di terzi			
VI	Fondo di dotazione e riserve di pertinenza di terzi	153.120.126,78	67.676.490,69	85.443.636,09
VII	Risultato economico dell'esercizio di pertinenza di terzi	81.786,65	303.448,55	-221.661,90
	Totale Patrimonio netto di pertinenza di terzi	153.201.913,43	67.979.939,24	85.221.974,19
	TOTALE PATRIMONIO NETTO (A)	3.002.342.938,53	3.026.255.904,27	-23.912.965,74

L'ente, al fine della comparazione dei valori tra i due esercizi, ha provveduto ad esporre in nota integrativa le voci di patrimonio netto riferite all'esercizio 2020 riclassificate secondo gli schemi di bilancio aggiornati con DM 01/09/2021.

Sono state determinate le quote di patrimonio e del risultato d'esercizio dei soci di minoranza delle controllate Veneto Strade Spa e Veneto Sviluppo Spa, consolidate con il metodo integrale e di cui la Regione dispone di quote partecipative rispettivamente pari a 76,42% e 51%. Il valore delle quote di terzi contengono anche le quote dei soci di minoranza delle indirette Intermizoo, Bioagro Srl, CSQA Srl, derivanti dal bilancio consolidato intermedio di Avisp.



Come previsto dal principio contabile applicato, l'ente ha esposto l'intero valore del patrimonio della Fondazione Veneto Film Commission tra le quote di pertinenza di terzi.

I valori sono i seguenti:

Ente / Società	Fondo di dotazione e riserve di pertinenza di terzi	Risultato economico dell'esercizio di pertinenza di terzi	Totale
AVISIP Veneto Agricoltura (da consolidato sub-holding)	288.177,00	87.147,00	375.324,00
Veneto Sviluppo Spa (da consolidamento integrale -% di partec. 51%)	69.505.669,00	29.484,77	69.535.153,77
Veneto Strade Spa (da consolidamento integrale - % di partec 76,42%)	83.078.086,01	26.152,11	83.104.238,12
Fondazione Veneto Film Commission	248.194,77	-60.997,23	187.197,54
Totale	153.120.126,78	81.786,65	153.201.913,43

Di seguito la variazione del patrimonio netto della capogruppo per effetto delle operazioni di consolidamento:

	Capogruppo	Consolidato 2021	Variazione
Totale patrimonio netto di gruppo	2.495.537.726,66	2.849.141.025,10	353.603.298,44
Fondo di dotazione	251.247.936,09	251.247.936,09	0,00
Riserve	2.095.493.892,08	2.407.437.027,71	311.943.135,63
da capitale	0,00	0,00	0,00
da permessi di costruire	0,00	0,00	0,00
riserve indisponibili per beni demaniali e patrimoniali indisponibili e per i beni culturali	1.265.438.225,27	1.618.093.215,27	352.654.990,00
altre riserve indisponibili	225.575.258,58	6.687.802,96	-218.887.455,62
altre riserve disponibili	604.480.408,23	782.656.009,48	178.175.601,25
Risultato economico dell'esercizio (di gruppo)	148.633.064,24	190.293.227,05	41.660.162,81
Risultati economici di esercizi precedenti	162.834,25	162.834,25	0,00
Riserve negative per beni indisponibili	0,00	0,00	0,00
Totale patrimonio netto di pertinenza di terzi	0,00	153.201.913,43	153.201.913,43
Fondo di dotazione e riserve di pertinenza di terzi	0,00	153.120.126,78	153.120.126,78
Risultato economico dell'esercizio di pertinenza di terzi	0,00	81.786,65	81.786,65

Si osserva che, a conclusione delle operazioni di consolidamento, l'Ente ha operato le opportune scritture di giroconto tra le poste di patrimonio netto al fine della



rideterminazione del valore delle riserve indisponibili, in particolare è stata operata l'integrazione della riserva indisponibile per beni demaniali e culturali con il valore dei beni demaniali derivanti dalla riclassificazione dei bilanci delle società partecipate nonché la rideterminazione della riserva indisponibile vincolata al metodo del patrimonio netto.

Le informazioni sulle movimentazioni delle riserve sono state esaustivamente riportate in Nota Integrativa.

Dall'analisi delle poste di patrimonio netto risulta che l'aumento dello stesso per effetto del consolidamento è dovuto alle seguenti operazioni:

Differenza di consolidamento da rettifiche	353.188.901,45
Annullamento partecipazioni	-9.180.390,58
Annullamento partecipazioni valutate con il metodo del Patrimonio netto- storno della quota parte delle rivalutazioni imputate a riserva in sede di Rendiconto come da nuovo principio (DM 1/09/2021)	-32.509.318,40
Riclassificazione del valore Partecipazioni da costo a metodo PN	443.943,16
Risultato economico dell'esercizio (di gruppo)	41.660.162,81
Totale variazione	353.603.298,44


Con riferimento all'eliminazione delle partecipazioni con la relativa quota di patrimonio netto, le differenze da annullamento, sia positive che negative, sono state imputate come somma algebrica a "riserve indisponibili" (riserva vincolata al metodo del patrimonio netto) non verificandosi le condizioni per la loro iscrizione in altre poste di bilancio.

Fondi per rischi e oneri

I fondi per rischi e oneri ammontano a euro 182.158.420,67 e si riferiscono a:

	Stato Patrimoniale Consolidato PASSIVO	Esercizio 2021	Esercizio 2020	Differenza
1	per trattamento di quiescenza	257.918,32	280.609,32	-22.691,00
2	per imposte	5.290.325,00	4.761.243,00	529.082,00
3	Altri	176.610.177,35	164.308.144,87	12.302.032,48
4	fondo di consolidamento per rischi e oneri futuri	0,00	0,00	0,00
	TOTALE FONDI PER RISCHI ED ONERI (B)	182.158.420,67	169.349.997,19	12.808.423,48

Si osserva in particolare che la variazione complessiva del **Totale Fondi per Rischi e Oneri** ammonta ad euro 12.808.423,48 di cui la componente principale deriva dalla voce **Altri**. Tale variazione è imputabile al bilancio di Regione Veneto per euro 7.367.468,48; Arpa Veneto per euro 1.443.865; Aipo per euro 1.956.645,14; Avepa per euro 566.978,1.



Fondo trattamento fine rapporto

Il trattamento di fine rapporto accantonato dalle società consolidate è riportato nella seguente tabella:

Stato Patrimoniale Consolidato PASSIVO	Esercizio 2021	Esercizio 2020	Differenza
C) TRATTAMENTO DI FINE RAPPORTO	22.863.315,89	24.010.247,41	-1.146.931,52
TOTALE T.F.R. (C)	22.863.315,89	24.010.247,41	-1.146.931,52


Tale fondo, pari a euro 22.863.315,89, si riferisce quasi integralmente alle aziende e agli enti facenti parte del perimetro, in particolare Avisp pari a 8.043.199; Veneto Strade 4.721.870; Avepa pari a 1.260.351,51, gli Ater che complessivamente registrano circa 6.302.788.

Regione Veneto rileva il solo debito per trattamento di fine rapporto verso il personale assunto con contratto di lavoro dei giornalisti il cui TFR è a carico della Regione (euro 201.519,86). Per il personale dipendente in regime di TFR il trattamento viene erogato direttamente dall'INPS e pertanto non viene effettuata nessuna rilevazione nella contabilità regionale.

Debiti

Il dettaglio dei debiti è riportato nella seguente tabella:

	Stato Patrimoniale Consolidato PASSIVO	Esercizio 2021	Esercizio 2020	Differenza
	D) DEBITI (1)			
1	Debiti da finanziamento	2.993.016.106,4 ₈	5.049.014.286,7 ₃	2.055.998.180,25
a	prestiti obbligazionari	729.670.345,50	798.580.833,50	-68.910.488,00
b	verso altre amministrazioni pubbliche	1.284.252.366,9 ₇	3.237.391.468,2 ₇	1.953.139.101,30
c	verso banche e tesoriere	102.779.809,00	105.576.627,00	-2.796.818,00
d	verso altri finanziatori	876.313.585,01	907.465.357,96	-31.151.772,95
2	Debiti verso fornitori	420.875.080,85	378.482.737,43	42.392.343,42
3	Acconti	11.710.518,50	9.700.599,47	2.009.919,03
4	Debiti per trasferimenti e contributi	1.239.202.593,2 ₃	1.200.122.303,0 ₄	39.080.290,19
a	enti finanziati dal servizio sanitario nazionale	0,00	0,00	0,00
b	altre amministrazioni pubbliche	926.727.814,54	879.460.982,95	47.266.831,59
c	imprese controllate	37.500,00	46.943,00	-9.443,00



Stato Patrimoniale Consolidato PASSIVO		Esercizio 2021	Esercizio 2020	Differenza
d	imprese partecipate	59.778,00	43.015,00	16.763,00
e	altri soggetti	312.377.500,69	320.571.362,09	-8.193.861,40
5	Altri debiti	1.866.764.507,23	562.208.656,79	1.304.555.850,44
a	tributari	16.836.214,06	16.554.076,21	282.137,85
b	verso istituti di previdenza e sicurezza sociale	11.270.088,43	11.996.251,25	-726.162,82
c	per attività svolta per c/terzi (2)	1.745.068,58	293.835,00	1.451.233,58
d	altri	1.836.913.136,16	533.364.494,33	1.303.548.641,83
TOTALE DEBITI (D)		6.531.568.806,29	7.199.528.583,46	-667.959.777,17


L'ente ha indicato in nota integrativa, come previsto dal punto 5 del principio contabile 4/4, l'ammontare dei debiti superiori ai cinque anni. Tali debiti rappresentano il 73,35% sul totale dei debiti di finanziamento (euro 2.993.016.106,48) e il 33,6% del totale dei debiti derivanti dal consolidato (euro 6.531.568.806,29). Essi riguardano in larghissima parte la capogruppo Regione, ed afferiscono al rimborso dell'Anticipazione di liquidità ex D.L. 35/2013, oltre al rimborso delle quote capitale di mutui e prestiti obbligazionari.

L'Ente, in nota integrativa ha dato evidenza della completa elisione delle partite reciproche riferite a **debiti per trasferimenti e contributi in imprese controllate**. Il valore rimasto iscritto in bilancio dopo le operazioni di consolidamento deriva dal bilancio di Veneto Sviluppo per operazioni con società non consolidate.

Ratei e risconti passivi e contributi agli investimenti

Il dettaglio dei ratei e risconti passivi e contributi agli investimenti è riportato nella seguente tabella:

Stato Patrimoniale Consolidato PASSIVO		Esercizio 2021	Esercizio 2020	Differenza
E) RATEI E RISCONTI E CONTRIBUTI AGLI INVESTIMENTI				
I	Ratei passivi	31.634.690,57	31.645.796,24	-11.105,67
II	Risconti passivi	1.329.388.090,65	977.909.587,18	351.478.503,47
1	Contributi agli investimenti	1.091.567.811,40	817.722.328,96	273.845.482,44
a	da altre amministrazioni pubbliche	1.052.949.630,28	782.907.335,39	270.042.294,89
b	da altri soggetti	38.618.181,12	34.814.993,57	3.803.187,55
2	Concessioni pluriennali	0,00	0	0,00
3	Altri risconti passivi	237.820.279,25	160.187.258,22	77.633.021,03
TOTALE RATEI E RISCONTI (E)		1.361.022.781,22	1.009.555.383,42	351.467.397,80



I **ratei passivi** ammontano ad euro 31.634.690,57 e derivano principalmente dai costi del personale per salario accessorio da erogare nel 2022 e di competenza 2021. Tra gli importi più rilevanti si riportano:

- Regione Veneto per euro 7.892.998,72;
- Ente Regionale Veneto Lavoro per euro 3.301.366,93;
- Avepa per euro 4.685.807,49;
- Agenzia Veneta per l'Innovazione del Settore Primario "Veneto Agricoltura" per 966.388,00.

Regione registra inoltre l'importo di euro 13.594.076,35 riferito agli interessi passivi sull'anticipazione di liquidità D.L. 35/2013.

I **risconti passivi** si attestano su un importo pari a euro 1.329.388.090,65.

In particolare:

- Regione Veneto per euro 1.006.674.882,71 riferiti a contributi agli investimenti da amministrazioni pubbliche (808.871.646,14), contributi agli investimenti da altri soggetti (euro 37.977.154,63) e altri risconti passivi (euro 159.826.081,94);
- Avepa per euro 162.154.686 da entrate relative a contributi vincolati nell'ambito del PORFESR e degli Aiuti di Stato;
- Veneto Lavoro per euro 38.897.139,34 relativi alle assegnazioni di contributi per investimenti per il potenziamento infrastrutturale dei Centri Per l'Impiego (CPI) e assegnazioni di parte corrente per la realizzazione del fondo disabili;
- Veneto Acque per euro 14.523.679,81 per contributi in conto capitale rinviati per competenza a successivi esercizi per la realizzazione delle condotte di adduzione;
- Infrastrutture Venete per euro 48.442.001 riguardano principalmente contributi a copertura di spese di gestione delle linee ferroviarie, navigabili; contributi per altre opere idrauliche e quote di contributi in c/impianti per l'ammortamento di cespiti acquistati con tali contributi (in particolare per la divisione ferroviaria e per la divisione navigazione).

Conti d'ordine

Il dettaglio dei conti d'ordine è riportato nella seguente tabella:



Stato Patrimoniale Consolidato	Esercizio 2021	Esercizio 2020	Differenza
CONTI D'ORDINE			
1) Impegni su esercizi futuri	644.252.001,49	637.178.959,89	7.073.041,60
2) Beni di terzi in uso	485.497.444,52	497.915.489,66	-12.418.045,14
3) Beni dati in uso a terzi	12.013.838,36	12.027.595,40	-13.757,04
4) Garanzie prestate a amministrazioni pubbliche	4.756.765,75	4.667.820,87	88.944,88
5) Garanzie prestate a imprese controllate	0,00	0,00	0,00
6) Garanzie prestate a imprese partecipate	0,00	0,00	0,00
7) Garanzie prestate a altre imprese	1.051.643,93	1.053.716,93	-2.073,00
TOTALE CONTI D'ORDINE	1.147.571.694,0	1.152.843.582,7	-5.271.888,70
	5	5	

Con scritture di pre-consolidamento, l'Ente ha integrato i conti d'ordine con le informazioni delle società fornite nelle note integrative dei singoli bilanci.

Si rileva che sono state effettuate le elisioni riferite alle poste infragruppo.

CONTO ECONOMICO CONSOLIDATO

Nella seguente tabella sono riportati i principali aggregati del Conto Economico con evidenza delle variazioni con l'esercizio precedente:

CONTO ECONOMICO	CE Consolidato 2021	CE Consolidato 2020	Differenza
Componenti Positivi della Gestione	13.437.963.115,91	12.685.903.267,28	752.059.848,63
Componenti Negativi della Gestione	- 13.046.983.872,03	- 12.384.921.533,39	- 662.062.338,64
Risultato della Gestione	390.979.243,88	300.981.733,89	89.997.509,99
Proventi ed oneri finanziari	- 61.203.334,69	- 66.855.630,62	5.652.295,93
proventi finanziari	5.200.831,70	4.550.842,11	649.989,59
oneri finanziari	- 66.404.166,39	- 71.406.472,73	5.002.306,34
Rettifica di valore attività finanziarie	- 918.215,82	- 1.750.573,61	832.357,79
Rivalutazioni	0,00	4.658.202,89	- 4.658.202,89
Svalutazioni	- 918.215,82	- 6.408.776,50	5.490.560,68
Risultato della Gestione Operativa	328.857.693,37	232.375.529,66	96.482.163,71
Proventi ed oneri straordinari	- 110.087.691,24	85.489.048,53	- 195.576.739,77
Proventi straordinari	77.249.980,25	125.470.581,16	- 48.220.600,91



Oneri Straordinari	- 187.337.671,49	- 39.981.532,63	- 147.356.138,86
Risultato prima delle imposte	218.770.002,13	317.864.578,19	- 99.094.576,08
Imposte	- 28.394.988,43	- 24.999.123,55	- 3.395.864,88
R. d'es. comprensivo della quota di terzi	190.375.013,70	292.865.454,64	- 102.490.440,44
Risultato d'esercizio di pertinenza di terzi	81.786,65	303.448,55	- 221.661,90
R. d'es. di competenza della capogruppo	190.293.227,05	292.562.006,09	- 102.268.779,04

Analisi del Conto Economico Consolidato

Le rettifiche ed elisioni, operate nelle voci di conto economico sono sinteticamente esposte nella seguente tabella, con evidenza dei dati della capogruppo e dei dati aggregati dei bilanci del resto dei componenti del gruppo:

CODICE	Conto Economico	REGIONE	Resto del gruppo	Rettifiche di Consolidamento	Consolidato
A_CE_A	Componenti positivi della gestione	13.167.116.313,29	946.058.007,39	-675.211.204,77	13.437.963.115,91
A_CE_B	Componenti negativi della gestione	-12.829.312.620,95	-852.066.994,13	634.395.743,05	-13.046.983.872,03
A_CE_A-B	Differenza tra componenti positivi e negativi della gestione (A-B)	337.803.692,34	93.991.013,26	-40.815.461,72	390.979.243,88
A_CE_C	Proventi ed oneri finanziari	-54.924.745,62	-5.500.131,07	-778.458,00	-61.203.334,69
A_CE_D	Rettifiche di valore di attività finanziarie	-4.587.872,71	-198.194,00	3.867.850,89	-918.215,82
A_CE_E	Proventi ed oneri straordinari	-119.579.874,42	-9.934.126,65	19.426.309,83	-110.087.691,24
A_CE_26	Imposte	-10.078.135,35	-18.316.853,08	0,00	-28.394.988,43
A_CE_RN27	Risultato dell'esercizio (comprensivo della quota di pertinenza di terzi)	148.633.064,24	60.041.708,46	-18.299.759,00	190.375.013,70
A_CE_29	RISULTATO DELL'ESERCIZIO DI GRUPPO	0,00	8.051.039,31	182.242.187,74	190.293.227,05
A_CE_30	RISULTATO DELL'ESERCIZIO DI PERTINENZA DI TERZI	0,00	87.147,00	-5.360,35	81.786,65

Le rettifiche ed elisioni sui componenti positivi sono state operate nelle seguenti voci:



Proventi da trasferimenti e contributi	-560.934.114,09
Ricavi delle vendite e prestazioni e proventi da servizi pubblici	-23.936.449,04
Variazione dei lavori in corso su ordinazione	-21.998,24
Altri ricavi e proventi diversi	-90.318.643,49
Totale - Componenti positivi della Gestione	-675.211.204,77

Le rettifiche ed elisioni sui componenti negativi sono state operate nelle seguenti voci:

Acquisto di materie prime e/o beni di consumo	3.971,10
Prestazioni di servizi	42.397.017,87
Utilizzo beni di terzi	7.363.198,83
Trasferimenti e contributi	585.577.508,66
Ammortamenti e svalutazioni	-9.495.314,00
Personale	352.695,03
Oneri diversi di gestione	8.196.665,56
Totale - Componenti negativi della gestione	634.395.743,05

Rettifiche ed elisioni dei proventi e oneri finanziari:


Altri proventi finanziari	0,00
Interessi ed altri oneri finanziari	-778.458,00
Totale - Proventi ed oneri finanziari	-778.458,00

Rettifiche di valore di attività finanziarie:

Rivalutazioni	0,00
Svalutazioni	3.867.850,89
Totale - Rettifiche di valore di attività finanziarie	3.867.850,89

Si rileva che in sede di annullamento delle partecipazioni degli enti e società consolidate sono state elise dal conto economico della capogruppo le svalutazioni rilevate in sede di valutazione delle partecipazioni con il metodo del patrimonio netto effettuata con la nuova modalità prevista dal DM 1/09/2021.

Rettifiche dei proventi ed oneri straordinari:



Proventi da trasferimenti in conto capitale	
Soppravvenienze attive e insussistenze del passivo	-6.269.573,96
Altri proventi straordinari	6.721.767,00
Plusvalenze patrimoniali	4.137,00
Soppravvenienze passive e insussistenze dell'attivo	7.179.685,16
Altri oneri straordinari	11.790.294,62
Totale - Proventi ed oneri straordinari	19.426.309,83


Si specifica che il totale delle rettifiche registrate nei componenti straordinari pari ad euro 19.426.309,83 sono comprensive delle scritture di riclassificazione del bilancio da civilistico ad armonizzato per euro 7.709.318,00 dovute ad imputazione nella parte straordinaria delle poste imputate nel Valore della produzione del Bilancio Civilistico.

Componenti positivi della gestione

Il dettaglio delle voci relative alle componenti positive di reddito è riportato nella seguente tabella:

	CONTO ECONOMICO	Esercizio 2021	Esercizio 2020	Differenza
	A) COMPONENTI POSITIVI DELLA GESTIONE			
1	Proventi da tributi	10.779.676.356,55	10.311.503.267,24	468.173.089,31
2	Proventi da fondi perequativi	0,00	0,00	0,00
3	Proventi da trasferimenti e contributi:	1.916.526.762,64	1.651.502.204,31	265.024.558,33
a	<i>Proventi da trasferimenti correnti</i>	1.670.418.080,61	1.397.104.929,00	273.313.151,61
b	<i>Quota annuale di contributi agli investimenti</i>	9.574.748,98	9.546.409,25	28.339,73
c	<i>Contributi agli investimenti</i>	236.533.933,05	244.850.866,06	-8.316.933,01
4	Ricavi delle vendite e prestazioni e proventi da servizi pubblici	652.620.800,44	641.341.979,20	11.278.821,24
a	<i>Proventi derivanti dalla gestione dei beni</i>	98.815.772,59	87.592.231,66	11.223.540,93
b	<i>Ricavi della vendita di beni</i>	16.321.650,19	16.784.435,28	-462.785,09
c	<i>Ricavi e proventi dalla prestazione di servizi</i>	537.483.377,66	536.965.312,26	518.065,40
5	Variazioni nelle rimanenze di prodotti in corso di lavorazione, etc. (+/-)	291.675,00	-1.627.509,00	1.919.184,00
6	Variazione dei lavori in corso su ordinazione	5.933.658,79	4.676.596,25	1.257.062,54
7	Incrementi di immobilizzazioni per lavori interni	15.076.050,00	14.218.271,00	857.779,00
8	Altri ricavi e proventi diversi	67.837.812,49	64.288.458,28	3.549.354,21
	Totale (A)	13.437.963.115,91	12.685.903.267,28	752.059.848,63

Si osserva che l'importo più rilevante dei componenti positivi, è riferito alla voce **Proventi da tributi** ed è imputabile a Regione Veneto in coerenza con gli accertamenti relativi ad Irap, tassa automobilistica, addizionale regionale, compartecipazioni Iva così come i proventi da **trasferimenti e contributi** e derivano dalla registrazione degli accertamenti del Titolo II e del Titolo IV (tipologia 200) ed includono i proventi dallo Stato, da organismi




comunitari ed internazionali, da altre amministrazioni pubbliche e da altri soggetti accertati nell'esercizio in contabilità finanziaria e riscotati in funzione delle spese imputate ad esercizi successivi.

La macrovoce **Ricavi delle vendite e prestazioni e proventi da servizi pubblici** ammonta ad euro 652.620.800,00. In dettaglio, si rileva che il peso maggiore è riscontrato sul bilancio della Regione per euro 430.128.957,84, derivante in particolar modo dalle entrate per mobilità attiva della sanità. Inoltre, le Ater registrano complessivamente un importo pari a 49.595.436,00; Concessioni Autostradali Venete (CAV) rileva 75.988.827,50; Agenzia Veneta per l'Innovazione in Agricoltura euro 50.540.819,00.

Componenti negative della gestione

Il dettaglio delle voci, relativo alle componenti negative di reddito, è riportato nella seguente tabella:

	CONTO ECONOMICO	Esercizio 2021	Esercizio 2020	Differenza
	B) COMPONENTI NEGATIVI DELLA GESTIONE			
9	Acquisto di materie prime e/o beni di consumo	19.985.135,29	18.001.834,41	1.983.300,88
10	Prestazioni di servizi	667.047.168,68	644.470.666,11	22.576.502,57
11	Utilizzo beni di terzi	12.639.479,38	11.868.381,81	771.097,57
12	Trasferimenti e contributi	11.647.817.192,65	11.133.022.509,93	514.794.682,72
a	Trasferimenti correnti	11.338.120.418,82	10.859.772.128,75	478.348.290,07
b	Contributi agli investimenti ad altre Amministrazioni pubbliche	170.099.815,42	155.073.550,36	15.026.265,06
c	Contributi agli investimenti ad altri soggetti	139.596.958,41	118.176.830,82	21.420.127,59
13	Personale	322.594.163,80	319.172.607,36	3.421.556,44
14	Ammortamenti e svalutazioni	232.386.318,55	149.860.224,99	82.526.093,56
a	Ammortamenti di immobilizzazioni immateriali	45.416.195,46	42.903.495,05	2.512.700,41
b	Ammortamenti di immobilizzazioni materiali	105.277.034,57	103.507.459,87	1.769.574,70
c	Altre svalutazioni delle immobilizzazioni	174.029,00	0,00	174.029,00
d	Svalutazione dei crediti	81.519.059,52	3.449.270,07	78.069.789,45
15	Variazioni nelle rimanenze di materie prime e/o beni di consumo (+/-)	13.466,56	-156.885,96	170.352,52
16	Accantonamenti per rischi	21.098.085,41	21.162.339,95	-64.254,54
17	Altri accantonamenti	6.722.360,05	11.202.578,98	-4.480.218,93
18	Oneri diversi di gestione	116.680.501,66	76.317.275,81	40.363.225,85
	Totale (B)	13.046.983.872,03	12.384.921.533,39	662.062.338,64



Il totale delle componenti negative della gestione ammonta ad euro 13.046.983.872,03 cui la principale voce è **Trasferimenti e Contributi** di euro 11.647.817.192,65. Tale importo è imputabile a Regione Veneto principalmente per le risorse trasferite alle aziende sanitarie locali per il finanziamento del Servizio Sanitario Regionale (euro 10.377.375.494,36), nonché per i trasferimenti agli enti locali (di cui Comuni per euro 238.835.801,95) e trasferimenti ad altre imprese (euro 67.860.058,93).


Gestione finanziaria

Il dettaglio delle voci relative alla gestione finanziaria è riportato nella tabella seguente:

	CONTO ECONOMICO	Esercizio 2021	Esercizio 2020	Differenza
	C) PROVENTI ED ONERI FINANZIARI			
	Proventi finanziari			
19	Proventi da partecipazioni	1.148.152,00	1.710.044,00	-561.892,00
a	da società controllate	1.104.473,00	0,00	1.104.473,00
b	da società partecipate	0,00	1.702.647,00	-1.702.647,00
c	da altri soggetti	43.679,00	7.397,00	36.282,00
20	Altri proventi finanziari	4.052.679,70	2.840.798,11	1.211.881,59
	Totale proventi finanziari	5.200.831,70	4.550.842,11	649.989,59
	Oneri Finanziari			
21	Interessi ed altri oneri finanziari	66.404.166,39	71.406.472,73	-5.002.306,34
a	Interessi passivi	56.718.948,89	67.543.117,73	-10.824.168,84
b	Altri oneri finanziari	9.685.217,50	3.863.355,00	5.821.862,50
	Totale oneri finanziari	66.404.166,39	71.406.472,73	-5.002.306,34
	Totale (C)	-61.203.334,69	-66.855.630,62	5.652.295,93
	D) RETTIFICHE DI VALORE DI ATTIVITA' FINANZIARIE			
22	Rivalutazioni	0,00	4.658.202,89	-4.658.202,89
23	Svalutazioni	918.215,82	6.408.776,50	-5.490.560,68
	Totale (D)	-918.215,82	-1.750.573,61	832.357,79

Il totale **C) Proventi ed Oneri Finanziari** presenta un saldo pari a -61.203.334,69 euro. Tale saldo negativo deriva dalla voce **Interessi Passivi** che ammontano a euro 56.718.948,89 e da **Altri Oneri Finanziari** per euro 9.685.217,50. Tali importi derivano principalmente dal bilancio di Regione Veneto che ha sostenuto interessi passivi per circa 55.260.085,49 legati ad indebitamento di cui 27.636.343,78 milioni per l'anticipazione di liquidità di cui al D.L. 35/2013 (finanziamento per pagamenti sanità). Inoltre, Cav presenta un importo pari a euro 6.751.656,50 (valore riproporzionato alla quota di partecipazione) riferito ad interessi passivi su emissione obbligazionaria (project-bond) per il finanziamento del passante di Mestre.

La composizione della voce *Svalutazioni* deriva dai bilanci dei seguenti Enti:



Regione Veneto (da partecipate non consolidate)	-720.021,82
Veneto Sviluppo Spa	-198.194,00
Totale Svalutazioni - Consolidato	-918.215,82

Gestione straordinaria

Il dettaglio delle voci relative alla gestione straordinaria, è riportato nella seguente tabella:

CONTO ECONOMICO		Esercizio 2021	Esercizio 2020	Differenza
24	E) PROVENTI ED ONERI STRAORDINARI			
	Proventi straordinari			
a	<i>Proventi da permessi di costruire</i>	0,00	0,00	0,00
b	<i>Proventi da trasferimenti in conto capitale</i>	2.577.954,61	19.940.395,79	-17.362.441,18
c	<i>Sopravvenienze attive e insussistenze del passivo</i>	57.012.358,76	88.973.847,17	-31.961.488,41
d	<i>Plusvalenze patrimoniali</i>	8.508.780,16	11.982.100,26	-3.473.320,10
e	<i>Altri proventi straordinari</i>	9.150.886,72	4.574.237,94	4.576.648,78
	Totale proventi straordinari	77.249.980,25	125.470.581,16	-48.220.600,91
25	Oneri straordinari			
a	<i>Trasferimenti in conto capitale</i>	0,00	668.009,51	-668.009,51
b	<i>Sopravvenienze passive e insussistenze dell'attivo</i>	185.405.851,33	36.466.482,84	148.939.368,49
c	<i>Minusvalenze patrimoniali</i>	236.201,04	1.035.262,10	-799.061,06
d	<i>Altri oneri straordinari</i>	1.695.619,12	1.811.778,18	-116.159,06
	Totale oneri straordinari	187.337.671,49	39.981.532,63	147.356.138,86
	Totale proventi ed oneri straordinari (E)	-110.087.691,24	85.489.048,53	-195.576.739,77

In merito alla composizione dei proventi e oneri straordinari, si evidenzia che incide l'attività di riaccertamento ordinario di Regione e degli altri enti in contabilità finanziaria le cui scritture di variazione dei residui confluiscono nelle voci sopravvenienze attive e insussistenze del passivo e sopravvenienze passive e insussistenze dell'attivo del conto economico.

Gli enti che concorrono maggiormente al totale della voce **proventi straordinari** sono, Regione Veneto per euro 61.782.941,26, le Ater per totali euro 10.421.553,00 (per l'80% legate a plusvalenze patrimoniali da cessione alloggi) e Ente Parco Regionale dei Colli Euganei per euro 1.509.865,66.

Tra gli oneri straordinari si evidenzia la voce **sopravvenienze del passivo e insussistenze dell'attivo** i cui valori più consistenti derivano dal bilancio di Regione Veneto per euro 181.277.200,54. Come riportato in tabella, si rileva un forte incremento



derivante dalle sopravvenienze passive e insussistenze dell'attivo riportate sul bilancio della Giunta Regionale che sono passate da 30.798.048,53 del 2020 a 181.116.503,40 del 2021 e derivano dalle minori entrate registrate in sede di riaccertamento ordinario connesse per la quasi totalità agli accertamenti della tassa automobilistica regionale di competenza dell'esercizio 2017 che sono stati iscritti a ruolo nel corso del 2021.

Risultato d'esercizio


	CONTO ECONOMICO	Esercizio 2021	Esercizio 2020	Differenza
	RISULTATO PRIMA DELLE IMPOSTE (A-B+-C+-D+-E)	218.770.002,13	317.864.578,19	-99.094.576,06
26	Imposte	28.394.988,43	24.999.123,55	3.395.864,88
27	RISULTATO DELL'ESERCIZIO (comprensivo della quota di pertinenza di terzi)	190.375.013,70	292.865.454,64	-102.490.440,94
29	RISULTATO DELL'ESERCIZIO DI GRUPPO	190.293.227,05	292.562.006,09	-102.268.779,04
30	RISULTATO DELL'ESERCIZIO DI PERTINENZA DI TERZI	81.786,65	303.448,55	-221.661,90

Si rileva che, in base a quanto riportato in nota integrativa del bilancio consolidato, nel 2021, gli enti e le aziende che chiudono con un risultato economico d'esercizio negativo sono:

Ente / Società	Risultato economico 2021
Ente Parco naturale Regionale del fiume Sile	-319.291,64
Parco Naturale Regionale della Lessinia	-347.677,16
Azienda Regionale per il Diritto allo Studio Universitario di Padova	-1.125.830,31
Fondazione Veneto Film Commission	-60.997,23
Istituto Regionale per le Ville Venete	-374.842,51

In riferimento alla perdita di ESU Padova, il Collegio osserva che l'ente, nonostante la buona riduzione della perdita rispetto all'esercizio precedente di euro 1.713.491, non ha ancora raggiunto l'equilibrio economico anche se valuta positivamente la presenza di un risultato d'amministrazione positivo derivante dalla contabilità finanziaria. Prende inoltre atto del percorso di sensibilizzazione e di approfondimento sul mantenimento degli equilibri economico-finanziari avviato dall'Amministrazione regionale nell'ambito della sua attività di monitoraggio, anche in aderenza alle disposizioni contenute nella deliberazione n. 74/2021 della Corte dei Conti.

Riguardo al risultato d'esercizio, tra il 2020 e il 2021 si è rilevato un decremento di euro 102.490.440,94. Come emerge dalla tabella sotto riportata, il totale dei risultati d'esercizio degli enti consolidati prima delle scritture di consolidamento (aggregato) presenta una



diminuzione rispetto all'anno precedente di 37 milioni. L'ulteriore riduzione di 65 milioni dovuta alla variazione delle rettifiche di consolidamento rispetto all'esercizio precedente

	Risultato d'esercizio 2021	Risultato d'esercizio 2020	Differenza
Totale aggregato	208.674.772,70	245.859.626,12	-37.184.853,42
Rettifiche	-18.299.759,00	47.005.828,52	-65.305.587,52
Totale risultato d'esercizio comprensivo di terzi	190.375.013,70	292.865.454,64	-102.490.440,94

Le rettifiche che hanno inciso nel risultato d'esercizio derivano dalla seguente tipologia di scritture:

Dettagli	Dettaglio Rettifiche
Scritture di Annullamento delle Partecipazioni (storno svalutazioni partecip. Metodo PN)	+3.867.850,89
Scritture di integrazione di Costi e Ricavi – Riallineamento contabile	-17.709.033,89
Scritture di uniformità contabile (valutazione delle partecipazioni da costo a metodo del patrimonio netto e iscrizione del leasing con metodo finanziario)	-4.458.576,00
Totale	-18.299.759,00

Dall'analisi emerge che un peso rilevante sul valore delle rettifiche è dovuta alla eliminazione della sterilizzazione degli ammortamenti delle Ater e all'eliminazione dal bilancio di Veneto Strade della quota annuale di contributi in c/impianti, in quanto poste costituite da contributi regionali.

RELAZIONE SULLA GESTIONE CONSOLIDATA E NOTA INTEGRATIVA


L'Organo di revisione rileva che al bilancio consolidato 2021 è allegata la relazione sulla gestione comprendente la nota integrativa.

La nota integrativa contiene le indicazioni previste dal punto 5 del principio contabile (Allegato 4/4 D.L.gs.118/2011) ed in particolare:

- i criteri di valutazione applicati;
- le ragioni delle più significative variazioni intervenute nella consistenza delle voci dell'attivo e del passivo rispetto all'esercizio precedente;



- distintamente per ciascuna voce, l'ammontare dei crediti e dei debiti di durata residua superiore a cinque anni, e dei debiti assistiti da garanzie reali su beni di imprese incluse nel consolidamento, con specifica indicazione della natura delle garanzie;
- la composizione delle voci "ratei e risconti" e della voce "altri accantonamenti" dello stato patrimoniale, con specificazione degli importi più significativi;
- la suddivisione degli interessi e degli altri oneri finanziari tra le diverse tipologie di finanziamento;
- la composizione delle voci "proventi straordinari" e "oneri straordinari", con specificazione degli importi più significativi;
- l'inesistenza di compensi spettanti agli amministratori e a sindaci dell'impresa capogruppo per lo svolgimento di tali funzioni anche in altre imprese incluse nel consolidamento;
- per ciascuna categoria di strumenti finanziari derivati il loro *fair value* ed informazioni sulla loro entità e sulla loro natura;
- l'elenco degli enti e delle società che compongono il gruppo comprese nel bilancio consolidato, con l'indicazione per ciascun componente:
 - della denominazione, della sede e del capitale e se trattasi di una capogruppo intermedia;
 - delle quote possedute, direttamente o indirettamente, dalla capogruppo e da ciascuno dei componenti del gruppo;
 - della ragione dell'inclusione nel consolidato degli enti o delle società;
 - della ragione dell'eventuale esclusione dal consolidato dei soggetti componenti il Gruppo Amministrazione Pubblica;
 - della percentuale utilizzata per consolidare il bilancio e, al fine di valutare l'effetto delle esternalizzazioni, dell'incidenza dei ricavi imputabili alla controllante rispetto al totale dei ricavi propri, compresi delle entrate esternalizzate;
 - delle spese di personale utilizzato a qualsiasi titolo, e con qualsivoglia tipologia contrattuale;
 - l'inesistenza di perdite ripianate dall'ente, attraverso conferimenti o altre operazioni finanziarie, negli ultimi tre anni;



- l'elenco delle scritture di pre-consolidamento e consolidamento oltre one dimostrazione della formazione della differenza di consolidamento.

OSSERVAZIONI E CONSIDERAZIONI

L'Organo di revisione, per quanto fin qui argomentato rileva che il bilancio consolidato 2021 della Regione Veneto offre una rappresentazione veritiera e corretta della consistenza patrimoniale e finanziaria del Gruppo Amministrazione Pubblica.

L'Organo di revisione rileva, altresì, quanto di seguito:

- il bilancio consolidato 2021, della Regione del Veneto, è stato redatto secondo gli schemi previsti dall'allegato n. 11 al D.Lgs. n. 118/2011 e la Relazione sulla gestione consolidata, comprensiva della Nota Integrativa, contiene le informazioni richieste dalla legge;
- l'area di consolidamento risulta correttamente determinata;
- la procedura di consolidamento risulta complessivamente conforme al principio contabile applicato di cui all'allegato n. 4/4 al D.Lgs. n.118/2011, ai principi contabili generali civilistici ed a quelli emanati dall'Organismo Nazionale di Contabilità (OIC);
- i valori contenuti nelle asseverazioni ex art. 11 comma 6, lett. J del D.Lgs. 118/2011, hanno trovato sostanziale corrispondenza nei dati delle società ed enti in riferimento alle operazioni infragruppo;
- il bilancio consolidato 2021, della Regione del Veneto, rappresenta in modo veritiero e corretto la reale consistenza economica, patrimoniale e finanziaria dell'intero Gruppo Amministrazione Pubblica;
- la relazione sulla gestione consolidata contiene la nota integrativa e risulta essere congruente con il Bilancio Consolidato.



CONCLUSIONI

L'Organo di revisione, per quanto esposto ed illustrato nella presente relazione, redatta ai sensi dell'art. 68, comma 4, lett. b), D.Lgs. 118/2011, esprime parere favorevole all'approvazione del bilancio consolidato 2021 del *Gruppo amministrazione pubblica* della Regione del Veneto.

Venezia, 24/10/2022

L'Organo di Revisione

Michelina Leone (Presidente) _____ (sottoscrizione digitale)

Achille Callegaro (componente) _____ (sottoscrizione digitale)

Gabriella Zoccatelli (componente) _____ (sottoscrizione digitale)