



## Consiglio regionale del Veneto

Questo libro proviene dalle raccolte della Biblioteca del Consiglio regionale del Veneto. Il suo utilizzo non commerciale è libero e gratuito in base alle norme sul diritto d'autore vigenti in Italia.

Per ottenerne una versione ad alta definizione a fini editoriali, rivolgersi al seguente indirizzo:

[biblioteca@consiglioveneto.it](mailto:biblioteca@consiglioveneto.it)





MINISTERO DI AGRICOLTURA, INDUSTRIA E COMMERCIO.

DIREZIONE GENERALE DELLA STATISTICA.

STATISTICA

DELLE

ELEZIONI GENERALI POLITICHE

3 e 10 giugno 1900.



ROMA

TIPOGRAFIA NAZIONALE DI G. BERTERO

VIA UMBRIA

1900



MINISTERO DI AGRICOLTURA, INDUSTRIA E COMMERCIO.

~~~~~  
DIREZIONE GENERALE DELLA STATISTICA.  
~~~~~

STATISTICA

DELLE

ELEZIONI GENERALI POLITICHE

3 e 10 giugno 1900.



ROMA

TIPOGRAFIA NAZIONALE DI G. BERTERO

VIA UMBRIA

—  
1900



# ELENCO

delle statistiche elettorali politiche ed amministrative  
pubblicate prima del presente volume (1).

no inv. 11.743

**Elezioni politiche ed amministrative, anni 1865-66** — Firenze, tip. Tofani, 1867. Questo volume comprende, non solo i dati delle elezioni generali del 1865-66 (furono eseguite nel 1866 le elezioni nel Veneto) ma anche quelli delle elezioni avvenute nel 1861, non appena costituito il Regno, e delle elezioni del 1867.

**Elezioni generali politiche degli anni 1870 e 1874** — Roma, tipografia Cenniniana, 1876.

**Elezioni generali politiche del 1876** — Roma, tip. Cenniniana, 1877.

**Elezioni generali politiche 16-23 maggio 1880** — Roma, tipografia Cenniniana, 1880.

**Elezioni generali politiche 29 ottobre e 5 novembre 1882** — Roma; tip. Elzeviriana, 1883.

**Statistica degli elettori amministrativi e degli elettori politici secondo le liste definitivamente approvate per l'anno 1883** — Roma, tip. della Camera dei deputati (Stabilimenti del Fibreno), 1885.

**Elezioni generali politiche 23-30 maggio 1886** — Roma, tip. Elzeviriana, 1887.

**Composizione del corpo elettorale amministrativo secondo le liste approvate per l'anno 1887 e numero dei votanti nelle elezioni comunali avvenute nello stesso anno** — Roma, tip. Eredi Botta, 1888.

**Risultati delle elezioni generali politiche del 1890, confrontati con quelli delle elezioni generali del 1886 e delle elezioni suppletive avvenute nel corso della Legislatura** — Roma, tip. Eredi Botta, 1890.

**Prospetto degli elettori politici e degli elettori amministrativi iscritti nelle liste del 1889 in ciascun comune e risultati delle elezioni generali politiche 23-30 novembre 1890 e delle elezioni generali amministrative del 1889** — Roma, tip. Nazionale, 1891.

**Statistica delle elezioni generali politiche 6 e 13 novembre 1892** — Roma, tip. Nazionale di G. Bertero, 23 novembre 1892.

**Statistica delle elezioni generali politiche 26 maggio e 2 giugno 1895** — Roma, tip. Nazionale di G. Bertero, 15 giugno 1895.

**Composizione del corpo elettorale politico ed amministrativo e Statistica delle elezioni generali amministrative nell'anno 1895** — Roma, stabilimento tipografico dell'*Opinione*, 1897.

**Statistica delle elezioni generali politiche 21 e 28 marzo 1897** — Roma, tip. Nazionale di G. Bertero, 12 aprile 1897.

**Prospetto degli elettori politici e degli elettori amministrativi iscritti nelle liste definitivamente approvate per l'anno 1898** (nella *Gazzetta ufficiale* del 24 giugno 1899).

(1) Citiamo inoltre l'*Indice generale degli Atti parlamentari 1848-97*, pubblicato dalla Segreteria della Camera — Roma, tip. della Camera dei deputati, 1898 — la cui 2ª parte contiene la *Storia dei collegi elettorali dalle elezioni generali del 17-27 aprile 1848 a quelle del 21-28 marzo 1897*.

# INDICE

---

## Introduzione.

Avvertenze preliminari . . . . .	Pag. v
Circoscrizione elettorale politica. . . . .	» ivi
Numero e classificazione degli elettori politici. . . . .	» vii
Concorso degli elettori alle urne alla prima votazione (3 giugno 1900) . . . . .	» xi
Votazioni di ballottaggio (10 giugno 1900) . . . . .	» xvi
Risultati complessivi delle elezioni di primo scrutinio e di ballottaggio . . . . .	» xx

## Tavole analitiche.

### Risultati delle elezioni generali politiche esposti per ciascun Collegio distintamente:

- A. — Risultati delle elezioni generali politiche del 1900 confrontati con quelli delle elezioni generali del 1897 e delle elezioni suppletive avvenute durante il corso della XX Legislatura (a) . . . Pag. 3-89
- B. — Elenco dei candidati che raccolsero non meno di 50 voti in più di un collegio . . . . . » 90-96

### Riassunto numerico per provincie e per compartimenti dei risultati delle elezioni generali politiche del 1897 e del 1900:

- A. — Elezioni di 1° scrutinio avvenute il 21 marzo 1897 ed il 3 giugno 1900 . . . . . » 98-105
- B. — Elezioni di ballottaggio avvenute il 28 marzo 1897 ed il 10 giugno 1900 . . . . . » 106-111

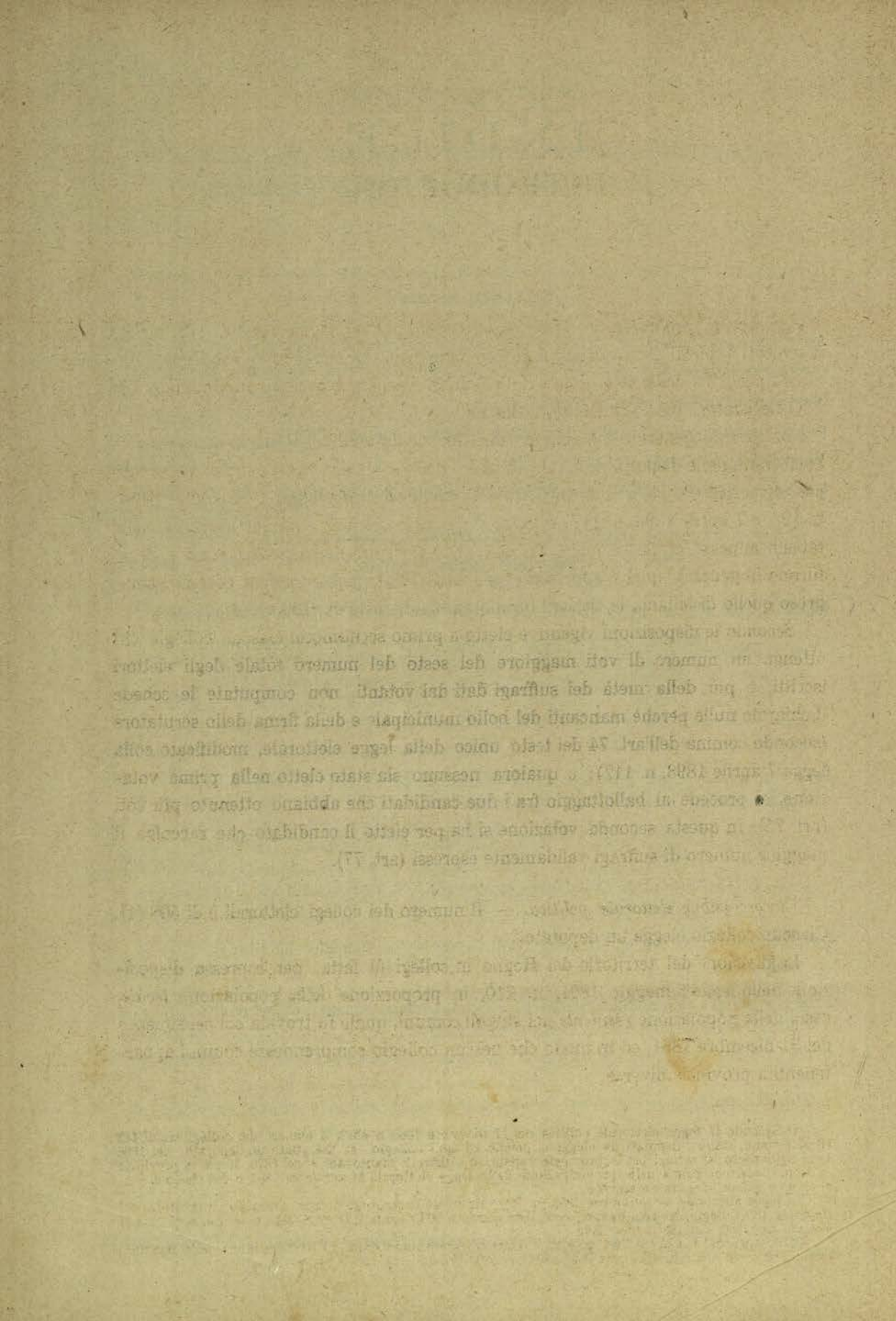
Elenco alfabetico dei Collegi elettorali, coll'indicazione dei Deputati che li rappresentano . . . . . » 113-127

Elenco alfabetico dei candidati, compresi gli eletti, che ottennero non meno di 50 voti nelle elezioni generali politiche del 1900 . . . . . » 129-158

---

(a) Per la esatta intelligenza dei dati riferiti in questo prospetto si vedano le avvertenze a pagine 3 e 4.





## INTRODUZIONE.

*Avvertenze preliminari.* — Con regio decreto del 18 maggio 1900, n. 175, furono convocati i collegi elettorali per il giorno 3 giugno, e, occorrendo una seconda votazione, per il 10 dello stesso mese, all'effetto di eleggere ciascuno un deputato alla XXI Legislatura del Parlamento nazionale.

Le elezioni generali del giugno 1900 furono fatte a *scrutinio uninominale*, in conformità delle disposizioni del testo unico della legge elettorale politica approvato col regio decreto 28 marzo 1895, n. 83, modificato colle leggi 5 dicembre 1897, n. 493, e 7 aprile 1898, n. 117, e secondo le circoscrizioni elettorali stabilite nella tabella annessa al testo unico. Le liste che servirono di base alle elezioni stesse furono in generale quelle approvate per l'anno 1899; però in alcuni comuni, compreso quello di Milano, le elezioni furono fatte sulle liste del 1900.

Secondo le disposizioni vigenti è eletto a primo scrutinio in ciascun collegio chi ottenga un numero di voti maggiore del sesto del numero totale degli elettori iscritti, e più della metà dei suffragi dati dai votanti, non computate le schede dichiarate nulle perchè mancanti del bollo municipale e della firma dello scrutatore (secondo comma dell'art. 74 del testo unico della legge elettorale, modificato colla legge 7 aprile 1898, n. 117); e qualora nessuno sia stato eletto nella prima votazione, si procede al ballottaggio fra i due candidati che abbiano ottenuto più voti (art. 75). In questa seconda votazione si ha per eletto il candidato che raccolga il maggior numero di suffragi validamente espressi (art. 77).

*Circoscrizione elettorale politica.* — Il numero dei collegi elettorali è di 508 (1). Ciascun collegio elegge un deputato.

La divisione del territorio del Regno in collegi fu fatta, per espressa disposizione della legge 5 maggio 1891, n. 210, in proporzione della popolazione *legale*, ossia della popolazione *residente* nei singoli comuni, quale fu trovata col censimento del 31 dicembre 1881, ed in modo che nessun collegio comprendesse comuni appartenenti a provincie diverse.

---

(1) Secondo la legge elettorale politica del 17 dicembre 1860, n. 4513, il numero dei collegi era di 443 ed altrettanti erano i deputati da eleggere, poichè ad ogni collegio era assegnato un deputato; nel 1866 vi si aggiunsero 50 collegi per le provincie venete ed i distretti mantovani, e nel 1870, 15 per la provincia di Roma; cosicchè prima della promulgazione della legge elettorale 24 settembre 1882, n. 999 (testo unico), i collegi e quindi i deputati erano 508.

La legge elettorale 24 settembre 1882, n. 999, introdusse lo scrutinio di lista, dividendo il territorio del Regno in 135 collegi, che nominavano complessivamente 508 deputati. Furono fatte a scrutinio di lista le elezioni del 1882, del 1886 e del 1890.

Colla legge del 5 maggio 1891, n. 210, si ritornò, cominciando dalla XVIII Legislatura, allo scrutinio uninominale, col quale furono fatte le elezioni del 1892, del 1895, del 1897 e le presenti.

Le 69 provincie del Regno sono classificate come appresso per il numero dei collegi:

Provincie con 2 collegi . . . . N. 3			Provincie con 10 collegi . . . . N. 5		
Id.	3	id. . . . . » 3	Id.	12	id. . . . . » 4
Id.	4	id. . . . . » 11	Id.	13	id. . . . . » 2
Id.	5	id. . . . . » 12	Id.	14	id. . . . . » 2
Id.	6	id. . . . . » 5	Id.	15	id. . . . . » 1
Id.	7	id. . . . . » 10	id.	17	id. . . . . » 1
Id.	8	id. . . . . » 6	id.	19	id. . . . . » 1
Id.	9	id. . . . . » 2	id.	20	id. . . . . » 1

Dividendo la popolazione legale del Regno, secondo il censimento del 31 dicembre 1881, cioè il numero di 28,953,480 abitanti, per il numero dei collegi, si trova il quoziente di 56,995. Nel fatto, la popolazione *media* di un collegio discende a 46,312 nella provincia di Porto Maurizio e si eleva a 65,140 in quella di Belluno, e in sole 10 provincie si accosta alla media generale di 56,995 abitanti, come si scorge dalla seguente classificazione (1):

Provincie aventi da 46,312 (minimo) a 54,000 abitanti per collegio. . . . N. 12			
Id.	da 46,001	a 54,000	id. . . . . » 16
Id.	da 56,501	a 57,500	id. . . . . » 10
Id.	da 57,501	a 60,000	id. . . . . » 20
Id.	da 60,001	a 65,140	id. . . . . » 11

(massimo)

I 508 collegi nei quali si divide il territorio del Regno si distribuiscono così, per numero di abitanti:

Collegi aventi da 39,893 (minimo) a 50,000 abitanti. . . . . N. 40			
Id.	da 50,001	a 54,000	id. . . . . » 91
Id.	da 54,001	a 56,500	id. . . . . » 101
Id.	da 56,501	a 57,500	id. . . . . » 44
Id.	da 57,501	a 60,000	id. . . . . » 101
Id.	da 60,001	a 70,000	id. . . . . » 125
Id.	da 70,001	a 72,005	id. . . . . » 6

(massimo)

Adunque, soltanto 44 collegi hanno una popolazione molto vicina alla media generale (56,995). Il meno popoloso è il collegio di Bobbio (39,893 abitanti); il più popoloso è quello di Civitavecchia (72,005 abitanti).

(1) Queste differenze nella rappresentanza delle varie provincie rispetto alla popolazione censita nel 1881 trovano la loro spiegazione nel fatto che il numero degli abitanti di una provincia non è, d'ordinario, esattamente divisibile per il quoziente medio del Regno; cosicchè rimane generalmente un residuo di popolazione, al quale si assegna un deputato quando superi la metà di tale quoziente medio, e che generalmente si trascura se rimane al disotto della metà. Nel primo caso il numero medio degli abitanti per un deputato si abbassa; e tanto più si abbassa, quanto più piccolo è il numero dei deputati che erano già assegnati alla provincia. Nel caso opposto il coefficiente si eleva. Un nuovo seggio che fosse attribuito o fosse tolto, per esempio, alla provincia di Milano, modificherebbe il numero medio degli abitanti per un deputato solamente di una ventesima parte, mentre invece un seggio di più o di meno che si desse alla provincia di Grosseto ne modificherebbe il medio coefficiente di popolazione di quasi un terzo.

L'ultima volta che fu fatta la ripartizione dei deputati tra le varie provincie in conformità della legge 5 giugno 1891, n. 210, siccome secondo il criterio suaccennato non ne risultavano in complesso assegnati che 504, a completare il numero di 508 fissato dalla legge stessa, fu attribuito un deputato di più alle provincie di Girgenti, Potenza, Reggio nell'Emilia e Porto Maurizio, che presentavano il residuo più considerevole di popolazione, sebbene questo residuo fosse inferiore alla metà del quoziente medio del Regno.

*Numero e classificazione degli elettori politici.* — Gli elettori iscritti nelle liste sulle quali furono fatte le ultime elezioni, e cioè nelle liste del 1899 e, per qualche comune, in quelle del 1900, sommano a 2,248,509, esclusi quelli privati temporaneamente del voto (1). Facendo il ragguaglio alla popolazione calcolata al 30 giugno 1899 (ab. 31,762,310), si trovano 7.08 elettori con diritto al voto su 100 abitanti. Paragonando il numero degli elettori con diritto al voto ai maschi da 21 anni in su, che erano 8,056,000 nel 1881 (2), si ha il rapporto di 27.91 a 100.

Indichiamo qui appresso il numero complessivo degli elettori politici iscritti nelle liste che servirono di base alle elezioni generali seguite dal 1861 in poi.

ANNI a cui si riferiscono le liste elettorali	POPOLAZIONE (3)	NUMERO DEGLI ELETTORI POLITICI				LEGGI VIGENTI al tempo della compilazione delle liste
		aventi diritto al voto		tempo- raneamente privati del diritto elettorale	Totale generale	
		assoluto	per 100 abitanti			
1860 (4) . . .	21 777 334	418 696	1.92	(10)	418 696	Legge elettorale 17 dicembre 1860, n. 4513.
1865-66 (5) . .	25 964 450	504 263	1.97	(10)	504 263	
1866 (6) . . .		498 208	1.92	(10)	498 208	
1870 . . . . .	26 801 154	530 018	1.98	(10)	530 018	
1874 . . . . .	27 215 771	571 939	2.10	(10)	571 939	
1876 . . . . .	27 547 465	605 007	2.20	(10)	605 007	
1879 . . . . .	28 045 008	621 896	2.22	(10)	621 896	
1882 . . . . .	28 553 990	2 017 829	7.07	94 734	2 112 563	
1883 (7) . . .	28 742 714	2 353 223	8.19	75 757	2 428 980	
1885 . . . . .	29 120 162	2 420 327	8.31	60 570	2 480 897	
1889 (7) . . .	29 875 058	2 677 051	8.96	79 296	2 756 347	
1890 . . . . .	30 063 782	2 752 658	9.16	73 397	2 826 055	Id. e leggi 5 maggio 1891, n. 210, e 28 giugno 1892, n. 315.
1892 . . . . .	30 441 224	2 934 445	9.64	71 900	3 006 345	
1895 . . . . .	31 007 399	(9) 2 120 185	6.84	39 029	2 159 214	Legge elettorale politica, testo unico approvato con decreto reale 28 marzo 1895, n. 83.
1896 . . . . .	31 196 126	2 120 909	6.80	?	?	
1898 (7) . . .	31 573 581	2 247 031	7.12	26 056	2 273 087	Id. e leggi 5 dicembre 1897, n. 493, e 7 aprile 1898, n. 117.
1899 (8) . . .	31 762 310	2 248 509	7.08	?	?	

(1) Non compresi cioè gli elettori sott'ufficiali e soldati dell'esercito e dell'armata sotto le armi od appartenenti a Corpi militarmente organizzati per servizio dello Stato, delle Provincie e dei Comuni (art. 14 del testo unico della legge elettorale approvato con regio decreto 28 marzo 1895, n. 83). Questi elettori sommarono, nel 1898, a 26,056; non conosciamo le notizie per 1899.

(2) Questo numero è approssimativo: la classificazione per età è stata fatta nel 1881 soltanto sulla popolazione di fatto presente, non sulla popolazione legale o residente, e così abbiamo dovuto contentarci di prendere per termine di paragone la prima; inoltre la classificazione per età fu fatta, sulle cifre date dal censimento, per gruppi di cinque in cinque anni; cosicché, per ottenere il numero degli uomini da 21 anni in su, abbiamo sottratto una quinta parte del numero degli uomini compresi fra 20 e 25 anni dal totale degli uomini da 20 anni in su.

(3) Le cifre iscritte per il 1860 e per il periodo 1865-70 rappresentavano la popolazione censita rispettivamente al 31 dicembre 1861 e al 31 dicembre 1871; quelle iscritte successivamente rappresentano la popolazione calcolata al 30 giugno di ciascun anno, in base all'aumento verificatosi fra i censimenti del 1871 e del 1881 in ciascun circondario o distretto.

(4) Non compresi il Veneto, i distretti mantovani annessi nel 1866 e la provincia di Roma.

(5) Non compresa la provincia di Roma. Le liste sono quelle del 1866 per il Veneto e i distretti Mantovani in quell'anno annessi.

(6) Non compresa la provincia di Roma.

(7) Nel 1883, nel 1889 e nel 1898 non si fecero elezioni generali politiche, ma fu chiesto il numero degli elettori iscritti.

(8) Per alcuni comuni i dati si riferiscono alle liste del 1900.

(9) Secondo i risultati dello spoglio delle notizie fornite dalle cancellerie dei Tribunali, non appena compiute le elezioni del 1895, il numero degli elettori con diritto al voto sarebbe stato di 2,121,125. Il numero 2,120,185 segnato nel prospetto risulta dalla indagine supplementare eseguita, per mezzo dei prefetti, per i singoli comuni del Regno (vedasi la *Statistica elettorale politica ed amministrativa del 1895*, Roma, stabilimento tipografico dell'*Opinione*, 1897).

(10) La legge elettorale politica 17 dicembre 1860 non ammetteva tali esclusioni.

Il corpo elettorale fu più che triplicato nel 1882 per la riforma introdotta colla legge 24 settembre di quell'anno. Nel 1895 si ebbe una considerevole diminuzione, in conseguenza della revisione straordinaria delle liste politiche ordinata in tutti i Comuni del Regno con la legge 11 luglio 1894, n. 286 (1).

Gli elettori aventi diritto al voto iscritti nelle liste del 1899 (2) si ripartiscono così per compartimenti territoriali:

COMPARTIMENTI	POPOLAZIONE calcolata al 30 giugno 1899	NUMERO degli elettori politici con diritto al voto	
		assoluto	per 100 abitanti
Piemonte . . . . .	3 389 667	357 928	10.56
Liguria . . . . .	997 726	104 959	10.52
Lombardia . . . . .	4 120 419	371 832	9.02
Veneto . . . . .	3 146 669	242 376	7.70
Emilia . . . . .	2 318 410	175 353	7.56
Toscana . . . . .	2 335 884	201 122	8.61
Marche . . . . .	982 437	68 293	6.95
Umbria . . . . .	613 220	49 074	8.00
Roma . . . . .	1 048 132	65 951	6.29
Abruzzi e Molise . . . . .	1 401 147	79 597	5.68
Campania . . . . .	3 186 089	171 392	5.38
Puglie . . . . .	1 920 261	98 507	5.13
Basilicata . . . . .	552 141	23 774	4.31
Calabrie . . . . .	1 358 366	66 995	4.93
Sicilia . . . . .	3 623 175	140 322	3.87
Sardegna . . . . .	768 567	31 034	4.04
REGNO . . . . .	31 762 310	2 248 509	7.08

Essendo un requisito essenziale, per essere iscritti sulle liste elettorali politiche, il saper leggere e scrivere, interessa vedere quali siano le proporzioni degli analfabeti nelle varie parti del Regno; la qual notizia si ricava dai risultati delle leve militari. Diamo perciò, per le singole provincie, le proporzioni dei coscritti analfabeti sopra

(1) Nel 1895 molti elettori riconosciuti indebitamente iscritti, o che non produssero i documenti voluti dalla legge per comprovare il diritto all'elettorato, furono cancellati dalle liste. Tenuto conto del probabile aumento verificatosi nei tre anni corsi dal 1892 fino alla vigilia della revisione suddetta, è risultato (da un calcolo il cui procedimento fu esposto nella *Statistica delle elezioni generali del 1895*) che la revisione portò la cancellazione di oltre 1 milione di elettori. Le più forti diminuzioni avvennero negli elettori per titolo di capacità, e principalmente in quelli che avevano ottenuta l'iscrizione nelle liste in forza dell'articolo 100 della legge 24 settembre 1882, n. 999, o per aver superato l'esame della seconda classe elementare.

La revisione delle liste sia politiche, sia amministrative è affidata ora in ogni Comune ad una Commissione, composta del Sindaco, presidente, e di quattro o di sei commissari, nominati dal Consiglio comunale e scelti anche fuori del Consiglio fra gli elettori del Comune. In ogni provincia funziona poi una Commissione elettorale provinciale, composta del Presidente del Tribunale sedente nel capoluogo della provincia, di un consigliere di prefettura designato dal Prefetto e di tre cittadini nominati dal Consiglio provinciale fra gli elettori della provincia, che rivede in ultimo grado le decisioni delle Commissioni comunali e determina le liste definitive dell'anno.

(2) Ovvero nelle liste del 1900 per alcuni comuni.

100 esaminati nelle ultime tre leve per le quali i risultati furono pubblicati dal Ministero della guerra, ponendole a riscontro di quelle degli elettori iscritti per ogni 100 abitanti senza distinzione di sesso e di età e per ogni 100 maschi da 21 anni in su. Le provincie sono classificate nell'ordine decrescente della proporzione degli elettori a 100 abitanti indistintamente.

Numero d'ordine	PROVINCIE	ELETTORI POLITICI con diritto al voto			Numero d'ordine	PROVINCIE	ELETTORI POLITICI con diritto al voto		
		per 100 abitanti di ogni età e sesso (1)	per 100 maschi da 21 anni in su (2)	Analfabeti ogni 100 co-scritti (3)			per 100 abitanti di ogni età e sesso (1)	per 100 maschi da 21 anni in su (2)	Analfabeti ogni 100 co-scritti (3)
1	Alessandria . . . . .	13.89	53.98	11.33	34	Rovigo . . . . .	6.82	28.65	32.10
2	Novara . . . . .	12.80	55.97	14.83	35	Piacenza . . . . .	6.80	22.95	37.04
3	Sondrio . . . . .	12.64	54.16	10.42	36	Benevento . . . . .	6.53	23.43	67.87
4	Livorno . . . . .	12.44	41.24	15.37	37	Parma . . . . .	6.49	22.70	32.33
5	Belluno . . . . .	11.85	49.73	25.80	38	Campobasso . . . . .	6.41	24.93	58.06
6	Porto Maurizio . . . . .	11.69	43.38	12.84	39	Roma . . . . .	6.29	22.53	35.68
7	Como . . . . .	11.61	48.54	9.72	40	Pesaro e Urbino . . . . .	6.23	22.96	52.15
8	Massa e Carrara . . . . .	10.60	46.05	36.89	41	Forlì . . . . .	6.17	23.31	52.13
9	Cremona . . . . .	10.43	36.28	14.53	42	Modena . . . . .	6.15	21.94	34.78
10	Genova . . . . .	10.32	41.45	21.38	43	Chieti . . . . .	6.13	22.35	57.03
11	Ravenna . . . . .	9.89	32.59	43.45	44	Caserta . . . . .	5.99	22.37	44.27
12	Lucca . . . . .	9.54	37.96	24.00	45	Avellino . . . . .	5.97	22.94	56.75
13	Reggio nell'Emilia . . . . .	9.26	33.57	31.37	46	Ascoli Piceno . . . . .	5.89	21.69	52.62
14	Cuneo . . . . .	9.24	34.54	19.37	47	Treviso . . . . .	5.84	24.08	28.08
15	Bologna . . . . .	9.20	33.91	24.66	48	Ferrara . . . . .	5.66	22.14	34.25
16	Verona . . . . .	9.14	35.09	30.61	49	Padova . . . . .	5.63	23.49	32.97
17	Pavia . . . . .	9.01	34.77	22.06	50	Lecce . . . . .	5.21	22.58	56.75
18	Arezzo . . . . .	8.83	30.11	45.28	51	Trapani . . . . .	5.18	27.37	61.14
19	Milano . . . . .	8.34	34.31	18.29	52	Foggia . . . . .	5.15	22.20	59.67
20	Venezia . . . . .	8.31	31.74	32.43	53	Reggio di Calabria . . . . .	5.15	20.42	47.17
21	Udine . . . . .	8.27	32.75	12.14	54	Salerno . . . . .	5.14	19.62	61.01
22	Ancona . . . . .	8.19	29.80	35.42	55	Teramo . . . . .	5.08	18.27	60.03
23	Siena . . . . .	8.06	25.94	28.73	56	Bari delle Puglie . . . . .	5.06	22.54	64.14
24	Perugia . . . . .	8.00	28.33	49.87	57	Aquila degli Abruzzi . . . . .	4.97	21.74	36.71
25	Firenze . . . . .	7.89	28.07	34.81	58	Cosenza . . . . .	4.96	21.05	57.99
26	Bergamo . . . . .	7.83	31.17	24.49	59	Catanzaro . . . . .	4.72	18.72	64.09
27	Mantova . . . . .	7.83	28.73	23.02	60	Napoli . . . . .	4.65	18.78	47.78
28	Vicenza . . . . .	7.78	32.81	31.31	61	Cagliari . . . . .	4.48	13.66	65.56
29	Brescia . . . . .	7.74	27.41	20.90	62	Potenza . . . . .	4.31	17.34	57.14
30	Grosseto . . . . .	7.71	26.02	58.91	63	Caltanissetta . . . . .	4.04	18.38	59.32
31	Pisa . . . . .	7.50	28.46	39.60	64	Girgenti . . . . .	4.01	17.22	65.30
32	Torino . . . . .	7.43	29.29	22.07	65	Messina . . . . .	3.95	16.71	52.47
33	Macerata . . . . .	7.22	25.86	44.72	66	Palermo . . . . .	3.84	17.00	51.61
—	Medie del Regno . . . . .	7.08	27.91	37.43	67	Sassari . . . . .	3.60	18.82	54.90
					68	Siracusa . . . . .	3.42	16.46	54.49
					69	Catania . . . . .	3.25	14.72	61.98

(1) Queste proporzioni sono fatte sulle cifre della popolazione calcolata al 30 giugno 1899.

(2) Il numero dei maschi da 21 anni in su, sul quale si fanno le proporzioni, fu calcolato per ciascuna provincia in base al censimento del 1881, col procedimento indicato nella nota n. 2, della pag. vii.

(3) Secondo i risultati delle leve dei nati negli anni 1875, 1876 e 1877, eseguite negli anni 1895, 1896 e 1897.

Le provincie che contano minor numero di analfabeti dovrebbero avere, proporzionalmente, più elettori. Ciò però non si verifica senza eccezioni: la provincia di Como, ad esempio, che ha soli 9.72 analfabeti ogni 100 coscritti ed è quella in cui l'istruzione è più diffusa, ha una proporzione di elettori per 100 maschi maggiorenni (48.54), meno elevata di quella della provincia di Novara, che conta 14.83 analfabeti per 100 coscritti.

Scendendo ai singoli collegi, si trovano le seguenti proporzioni massime e minime di elettori rispetto alla popolazione di ogni sesso ed età (1).

COLLEGI aventi la maggiore proporzione di elettori per 100 abitanti	COLLEGI aventi la minore proporzione di elettori per 100 abitanti
1. Oviglio (Alessandria) . . . . . 19.71	1. Nicosia (Catania) . . . . . 2.75
2. Cossato (Novara) . . . . . 19.43	2. Bronte (Catania) . . . . . 2.84
3. Milano V . . . . . 18.75	3. Pavullo nel Frignano (Modena) . . 3.13
4. Vignale (Alessandria) . . . . . 17.58	4. Partinico (Palermo) . . . . . 3.15
5. Biella (Novara) . . . . . 17.06	5. Corleone (Palermo) . . . . . 3.18
6. Villadeati (Alessandria) . . . . . 16.87	6. Napoli XI . . . . . 3.35
7. Varese (Como) . . . . . 16.47	7. Monreale (Palermo) . . . . . 3.36
8. Valenza (Alessandria) . . . . . 16.24	8. Regalbuto (Catania) . . . . . 3.39
9. Nizza Monferrato (Alessandria) . . 16.15	9. Lanusei (Cagliari) . . . . . 3.44
10. Asti (Alessandria) . . . . . 15.97	10. Modica (Siracusa) . . . . . 3.51

Se si guarda poi al numero effettivo degli elettori, si va da un massimo di 12,141 elettori nel collegio di Biella (Novara) ad un minimo di 1529 in quello di Nicosia (Catania).

Sulla fine del 1895 fu ordinata una speciale indagine per conoscere la classificazione degli elettori secondo i titoli pei quali trovavansi iscritti nelle liste definitivamente approvate per quell'anno (2). Sul totale di 2,120,185 elettori aventi diritto al voto, 1,635,352, ossia 77.13 su 100, risultarono iscritti per titoli di capacità, e 484,833, cioè 22.87 su 100, per censo.

(1) Pei singoli collegi la proporzione è fatta sulla popolazione legale censita al 31 dicembre 1881, non essendo stata calcolata la popolazione al 30 giugno 1899. Mancano inoltre pei collegi gli elementi per istituire i confronti colla popolazione maschile maggiorenni e coi coscritti analfabeti.

(2) I risultati particolareggiati di questa indagine furono pubblicati nella citata *Statistica elettorale politica ed amministrativa del 1895* - Roma, stabilimento tip. dell'*Opinione*, 1897.

Fra le categorie di elettori per capacità le più numerose erano le tre seguenti:

	Numero assoluto	Ogni 100 elettori per capacità
Cittadini che superarono con buon esito l'esperimento prescritto dalla legge e dal regolamento sulle materie comprese nel corso elementare obbligatorio, o che, innanzi all'attuazione della legge sull'obbligo dell'istruzione, conseguirono il certificato di aver superato con buon esito l'esame della seconda classe elementare (art. 2, primo comma, e 115 della legge elettorale politica, testo unico approvato con decreto reale 28 marzo 1895, n. 83) . . . . .	433 721	26.52
Cittadini che servirono sotto le armi per non meno di due anni o frequentarono con profitto la scuola reggimentale (art. 2, n. 5) . . . . .	378 686	23.16
Cittadini che scrissero di proprio pugno dinanzi a notaio la domanda d'iscrizione nelle liste (art. 100 della legge elettorale politica, testo unico approvato con decreto reale 24 settembre 1882, n. 999) . . . . .	353 714	21.63
TOTALE DELLE TRE CATEGORIE . . .	1 166 121	71.31

Queste tre categorie comprendevano più della metà del Corpo elettorale, e precisamente il 55 per 100 degli elettori (1).

Gli elettori iscritti per censo lo erano nella quasi totalità perchè pagavano per imposte dirette una somma non minore di lire 19.80 (442,178 sul numero totale sopra indicato di 484,833 elettori per censo).

La distinzione fra iscritti per capacità e iscritti per censo non può avere che un valore relativo. Altrettanto dicasi della classificazione degli elettori delle suddette due grandi categorie nelle rispettive suddivisioni, poichè le persone aventi diritto all'elettorato per più titoli si fanno iscrivere a loro talento quale per uno, quale per altro di essi (2).

*Concorso degli elettori alle urne alla prima votazione (3 giugno 1900).* — Passando ora ad esaminare i risultati principali delle ultime elezioni generali, si trova che sopra i 2,248,509 elettori che avevano diritto al voto, se ne presentarono alla prima votazione 1,310,480, ossia il 58.28 per cento, in media.

Grandi differenze si riscontrano fra i vari compartimenti rispetto alla frequenza dei votanti, da un massimo di 74.51 nelle Puglie discendendosi ad un minimo di 50.66 nella Liguria, come si scorge dal prospetto che segue:

(1) Occorre tuttavia ricordare che nel numero degli elettori iscritti per l'articolo 100 sono compresi, senza dubbio, molti cittadini che si valsero di quella disposizione, perchè forniva loro un mezzo più facile e sbrigativo di comprovare il proprio diritto al suffragio, mentre avrebbero potuto essere compresi nelle liste elettorali anche per altri titoli. E veramente, allorchè furono compilate le prime liste in esecuzione della legge elettorale del 1882, a molti doveva riuscire difficile, per esempio, rintracciare il certificato d'esame della seconda elementare ottenuto 10 o venti anni innanzi: nè tornava sempre agevole al mezzadro la prova dell'essere egli conduttore di un fondo determinato, per il quale il proprietario pagava, tra imposta erariale e sovrimposta provinciale, almeno 50 lire.

(2) Si può vedere a questo proposito la *Statistica degli elettori politici secondo le liste definitivamente approvate per l'anno 1883*, Appendice, pag. xxvii, che contiene gli schiarimenti forniti dai prefetti sulla classificazione degli elettori secondo i vari titoli di censo o di capacità, dai quali schiarimenti rilevansi i diversi criteri seguiti dai sindaci nel compilare le liste elettorali.



COMPARTIMENTI	NUMERO DEGLI ELETTORI AVENTI DIRITTO AL VOTO (1)			
	Totale	che non presero parte alle elezioni	che presero parte alle elezioni (votanti al 1° scrutinio)	
			Numero assoluto	per 100 elettori aventi diritto al voto
Piemonte . . . . .	357 928	152 412	205 516	57.42
Liguria . . . . .	104 959	51 792	53 167	50.66
Lombardia . . . . .	371 832	175 037	196 795	52.93
Veneto . . . . .	242 376	124 806	117 570	48.51
Emilia . . . . .	175 353	72 232	103 121	58.81
Toscana . . . . .	201 122	79 911	121 211	60.27
Marche . . . . .	68 293	27 113	41 180	60.30
Umbria . . . . .	49 074	21 811	27 263	55.55
Roma . . . . .	65 951	26 190	39 761	60.29
Abruzzi e Molise . . . . .	79 597	28 541	51 056	64.14
Campania . . . . .	171 392	59 720	111 672	65.16
Puglie . . . . .	98 507	25 109	73 398	74.51
Basilicata . . . . .	23 774	8 098	15 676	65.94
Calabrie . . . . .	66 995	23 114	43 881	65.50
Sicilia . . . . .	140 322	50 953	89 369	63.69
Sardegna . . . . .	31 034	11 190	19 844	63.94
REGNO . . . . .	2 248 509	938 029	1 310 480	58.28

Scendendo a maggiori particolari, diamo l'indicazione delle 10 provincie nelle quali fu maggiore l'affluenza alle urne e delle 10 nelle quali fu più scarso il numero dei votanti.

Provincie nelle quali si ebbe il *maggior* concorso alle urne.

1. Foggia . . .	votanti per 100 elettori	76.44
2. Lecce . . .	id.	74.63
3. Siracusa . .	id.	73.95
4. Bari delle P.	id.	73.41
5. Reggio di C.	id.	71.54
6. Sassari . . .	id.	70.63
7. Girgenti . .	id.	70.47
8. Teramo . . .	id.	70.41
9. Pisa . . . . .	id.	70.35
10. Caserta . . .	id.	69.83

Provincie nelle quali si ebbe il *minor* concorso alle urne.

1. Sondrio . . .	votanti per 100 elettori	30.37
2. Bergamo . . .	id.	33.41
3. Belluno . . .	id.	40.40
4. Vicenza . . .	id.	41.90
5. Udine . . . . .	id.	42.07
6. Brescia . . .	id.	44.66
7. Verona . . . .	id.	46.49
8. Como . . . . .	id.	48.47
9. Genova . . . .	id.	48.82
10. Venezia . . .	id.	50.15

(1) Vedasi la nota n. 1, a pag. vii.

Se si considerano i singoli collegi, le proporzioni più alte e le più basse dei votanti al 1° scrutinio riscontransi nei seguenti:

Collegi nei quali si ebbe il *maggior* concorso alle urne:

	votanti per 100 elettori
1. Bitonto (Bari delle Puglie) . . . . .	92.68
2. Maglie (Lecce). . . . .	87.24
3. San Severo (Foggia) . . . . .	86.52
4. Atri (Teramo). . . . .	84.85
5. Ostuni (Lecce). . . . .	83.92
6. Acquaviva delle Fonti (Bari delle Puglie) . . . . .	83.45
7. Comiso (Siracusa) . . . . .	83.22
8. Gioia del Colle (Bari delle Puglie) . . . . .	82.25
9. Licata (Girgenti). . . . .	82.15
10. Capua (Caserta). . . . .	81.86

Collegi nei quali si ebbe il *minor* concorso alle urne:

	votanti per 100 elettori
1. Zogno (Bergamo) . . . . .	11.01
2. Breno (Brescia) . . . . .	17.19
3. Spilimbergo (Udine) . . . . .	26.20
4. Cologna Veneta (Verona) . . . . .	27.50
5. Faenza (Ravenna) . . . . .	28.13
6. Caprino Bergamasco (Bergamo) . . . . .	29.39
7. Sondrio. . . . .	29.84
8. Clusone (Bergamo) . . . . .	29.96
9. Villanova d'Asti (Alessandria). . . . .	30.24
10. Tirano (Sondrio). . . . .	31.13

Nel complesso dei collegi aventi sede nei 69 comuni capoluoghi di provincia, sopra 570,176 elettori con diritto al voto, votarono 322,783, ossia il 56.61 per 100; mentre nell'insieme degli altri collegi, sopra 1,678,333 elettori, presero parte alle elezioni 987,697, ossia il 58.85 per 100.

Considerando separatamente i singoli capoluoghi, si scorge che la maggior frequenza alle urne si ebbe a Teramo (81.44 votanti su 100 elettori), Aquila (79.25), Caltanissetta (78.96), Salerno (77.27); e la minor frequenza a Sondrio (soli 29.84 su 100 elettori), a Bergamo (36.32), a Belluno (36.35) ed a Cuneo (37.62).

Indichiamo qui appresso, in ordine decrescente, le proporzioni dei votanti al 1° scrutinio su 100 elettori con diritto al voto nei collegi degli undici comuni di oltre 100,000 abitanti:

COMUNI	VOTANTI per 100 elettori	COMUNI	VOTANTI per 100 elettori
Torino . . . . .	65.08	Firenze. . . . .	52.48
Bologna . . . . .	59.16	Palermo . . . . .	50.49
Messina . . . . .	58.77	Roma . . . . .	45.92
Catania. . . . .	57.41	Venezia . . . . .	43.31
Napoli . . . . .	57.18	Genova. . . . .	37.82
Milano . . . . .	55.55		

Nelle elezioni del 21 marzo 1897 il rapporto dei votanti agli iscritti era stato di 58.54 su 100, leggermente superiore a quello verificatosi nelle ultime elezioni, e il maggior concorso si era avuto, relativamente agli iscritti, nelle Puglie, nella Campania, nella Sicilia, nelle Calabrie, negli Abruzzi e Molise, e nella Basilicata; il minore, nel Veneto, nella Lombardia e nella Liguria. Nel 1897 avevano votato nei

collegi dei comuni capoluoghi di provincia 53. 61 elettori su 100; mentre nell'insieme degli altri collegi avevano partecipato alle elezioni il 60. 20 per cento degli elettori.

Nelle 93 elezioni suppletive avvenute durante il corso della XX Legislatura avevano votato, in media 58. 91 elettori sopra 100 iscritti.

La proporzione dei votanti per 100 elettori nelle varie elezioni generali seguite dalla costituzione del Regno in poi è indicato qui appresso:

DATA DELLE ELEZIONI GENERALI (prima votazione)	LISTE elettorali sulle quali le elezioni furono fatte	NUMERO degli elettori con diritto al voto (1)	NUMERO DEI VOTANTI		LEGGI VIGENTI al tempo delle elezioni
			assoluto	per 100 elettori	
<b>Elezioni a scrutinio uninominale.</b>					
27 gennaio 1861 (2) . . .	1860	418 696	239 583	57.22	Legge elettorale 17 dicembre 1860, n. 4513.
22 ottobre 1865 (completate da quelle fatte il 25 no- vembre 1866 nel Veneto e nei distretti Mantovani (3))	1865 (Veneto 1866)	504 263	271 923	53.92	
10 marzo 1867 (3) . . .	1866	498 208	258 243	51.83	
20 novembre 1870 . . . .	1870	530 018	240 974	45.47	
8 novembre 1874 . . . .	1874	571 939	318 517	55.69	
5 novembre 1876 . . . .	1876	605 007	358 258	59.22	
16 maggio 1880 . . . .	1879	621 896	369 627	59.44	
<b>Elezioni a scrutinio di lista.</b>					
29 ottobre 1882 . . . .	1882	2 017 829	1 223 851	60.65	Legge elettorale poli- tica, testo unico ap- provato con decreto reale 24 settembre 1882, n. 999.
23 maggio 1886 . . . .	1885	2 420 327	1 415 801	58.50	
23 novembre 1890 . . . .	1890	2 752 658	1 477 173	53.66	
<b>Elezioni a scrutinio uninominale.</b>					
6 novembre 1892 . . . .	1892	2 934 445	1 639 298	55.86	Legge elettorale poli- tica, testo unico suddetto, e leggi 5 maggio 1891, n. 210, e 28 giugno 1892, n. 315.
26 maggio 1895 . . . .	1895	2 120 185	(4) 1 251 366	59.02	
21 marzo 1897 . . . .	1896	2 120 909	1 241 486	58.54	Legge elettorale poli- tica, testo unico ap- provato con decreto reale 28 marzo 1895, n. 83.
3 giugno 1900 . . . .	1899 (5)	2 248 509	1 310 480	58.28	
					Id. e leggi 5 dicembre 1897, n. 493, e 7 a- prile 1898, n. 117.

(1) Vedasi la nota n. 1 a, pag. vii.

(2) Non compresi il Veneto, i distretti mantovani annessi nel 1866 e la provincia di Roma.

(3) Non compresa la provincia di Roma.

(4) Secondo i risultati forniti dalle cancellerie dei Tribunali, non appena compiute le elezioni del 1895, il numero dei votanti sarebbe stato di 1,256,244. Il numero 1,251,366 segnato nel prospetto risulta dalla indagine supplementare eseguita, per mezzo dei prefetti, per i singoli comuni del Regno (vedasi la *Statistica elettorale politica ed amministrativa del 1895 - Roma, stabilimento tipografico dell'Opinione, 1897*).

(5) In alcuni comuni le elezioni furono fatte sulle liste del 1900.

La maggior frequenza ai Comizi politici si ebbe nel 1882, subito dopo l'ampliamento del Corpo elettorale.

Non abbiamo dati recenti circa la misura nella quale concorrono alle urne gli elettori iscritti per capacità presunta e quelli iscritti per censo. Secondo l'indagine speciale fatta in occasione delle elezioni generali del 1895, della quale abbiamo già fatto cenno (V. pag. x), la proporzione dei votanti agli iscritti sarebbe pressochè uguale nei due gruppi, essendo stata in quell'anno di 58.75 su 100 pei primi e di 59.95 pei secondi. Considerando separatamente le singole categorie di elettori risultò nel 1895 che avevano concorso in maggior numero alle urne i cittadini iscritti per l'articolo 2, n. 7, della vigente legge elettorale, ossia *quelli che coprirono l'ufficio di consiglieri provinciali o comunali, di giudici conciliatori, di direttori di banche, casse di risparmio, società di credito e simili, di amministratori di opere pie, ecc.* (in ragione di 67.02 su 100 complessivamente); venivano poi gli iscritti per l'art. 2, n. 10, ossia i *decorati della medaglia d'oro o di argento al valor civile, militare, di marina, o come benemeriti della salute pubblica* (62.26 per 100); e in appresso i cittadini iscritti per l'art. 2, n. 11, ossia i *decorati della medaglia dei Mille, o della medaglia commemorativa delle guerre per l'indipendenza nazionale* (61.78). La media più bassa si era riscontrata nella categoria 3<sup>a</sup> degli elettori per capacità, che comprende gli addetti all'insegnamento e i sacerdoti (40.56 su 100). Sul totale dei votanti, i cittadini che per dimostrare il loro diritto all'elettorato avevano scritto di loro pugno davanti a notaio la domanda d'iscrizione nelle liste, valendosi della facoltà concessa dalla legge del 1882, rappresentavano il 17.17 per 100, cioè poco più della sesta parte.

Fatta questa breve digressione ritorniamo alle ultime elezioni generali.

Sul numero di 1,311,331 schede deposte nell'urna dagli elettori che presero parte alla prima votazione avvenuta il 3 giugno 1900, 1,310,480 furono computate per determinare il numero dei votanti, a tenore del secondo comma dell'art. 74 della legge elettorale, modificato colla legge 7 aprile 1898, n. 117, e ripartivansi così: schede valide attribuite ai candidati, 1,271,592 (di cui 1,265,949 non contestate e 5643 contestate); schede contestate non attribuite ad alcun candidato, 7108; nulle, 20,917; bianche, 10,863. Le rimanenti 851 schede furono dichiarate nulle perchè mancanti del bollo municipale e della firma dello scrutatore, e non furono perciò computate nel numero dei votanti.

Su 100 schede deposte nell'urna adunque 96.97 furono dichiarate valide ed attribuite ai candidati, 0.54 non furono attribuite ad alcun candidato, 1.66 furono dichiarate nulle per qualunque motivo e 0.83 furono trovate bianche. Risultati non molto diversi si ebbero nelle elezioni del 1897, in cui le schede valide furono 96.63 su 100 deposte nell'urna, le contestate non attribuite 0.55, le nulle 1.87 e le bianche 0.95.

Nel prospetto che segue indichiamo il numero e la ripartizione delle schede deposte nelle urne nelle elezioni del 1900, per compartimenti territoriali.

COMPARTIMENTI	NUMERO DELLE SCHEDE								
	deposte nelle urne	computate per determinare il numero dei votanti						bianche	non comutate per d. terminare il numero dei votanti e cioè dichiarate nulle perchè mancanti del bollo municipale e della firma dello scrutatore
		TOTALE	attribuite ai candidati		contestate non attribuite ad alcun candidato	dichiarate nulle			
Piemonte . . . . .	205 537	205 516	199 995	649	942	2 691	1 239	21	
Liguria . . . . .	53 168	53 167	51 473	129	265	875	425	1	
Lombardia . . . . .	196 938	196 795	190 173	520	938	3 543	1 621	143	
Veneto . . . . .	117 747	117 570	111 634	547	672	2 608	2 109	177	
Emilia . . . . .	103 123	103 121	99 268	484	565	1 707	1 097	2	
Toscana . . . . .	121 264	121 211	115 711	451	1 029	2 838	1 182	53	
Marche . . . . .	41 251	41 180	39 494	196	258	806	426	71	
Umbria . . . . .	27 490	27 263	26 391	79	192	310	291	227	
Roma . . . . .	39 761	39 761	37 918	176	306	861	500	..	
Abruzzi e Molise . . . . .	51 112	51 056	49 935	167	140	483	331	56	
Campania . . . . .	111 686	111 672	108 326	475	772	1 554	545	14	
Puglie . . . . .	73 398	73 398	71 460	425	403	933	177	..	
Basilicata . . . . .	15 676	15 676	15 395	16	11	154	100	..	
Calabrie . . . . .	43 904	43 881	42 514	344	110	425	488	23	
Sicilia . . . . .	89 429	89 369	86 824	854	484	962	245	60	
Sardegna . . . . .	19 847	19 844	19 438	131	21	167	87	3	
REGNO . . . . .	1 311 331	1 310 480	1 265 949	5 643	7 108	20 917	10 863	851	

*Votazioni di ballottaggio (10 giugno 1900).* — I collegi nei quali si procedette ad una seconda votazione furono 39.

Il seguente prospetto dà la ripartizione di questi collegi per compartimenti, e dimostra in quale misura gli elettori dei collegi medesimi parteciparono, sia alla prima, sia alla seconda votazione.

COMPARTIMENTI	NUMERO dei collegi nei quali si procedette al ballottaggio	NUMERO degli elettori con diritto al voto nei medesimi collegi	VOTANTI NEI MEDESIMI COLLEGI			
			al 1° scrutinio		al ballottaggio	
			numero a s s o l u t o	per 100 elettori	numero a s s o l u t o	per 100 elettori
Piemonte . . . . .	7	51 127	34 127	66.75	37 576	73.50
Liguria . . . . .	3	16 702	9 729	58.25	11 407	68.30
Lombardia . . . . .	8	46 125	25 715	55.75	28 148	61.03
Veneto . . . . .	4	18 063	10 620	58.79	10 252	56.76
Emilia . . . . .	3	14 075	8 858	62.93	9 531	67.72
Toscana . . . . .	5	27 725	17 004	61.33	18 810	67.84
Marche . . . . .	3	14 475	9 799	67.70	10 256	70.85
Roma . . . . .	1	4 624	3 389	73.29	3 742	80.93
Abruzzi . . . . .	1	3 851	2 709	70.35	2 817	73.15
Campania . . . . .	1	4 450	2 175	48.88	2 524	56.72
Sicilia . . . . .	1	2 293	1 658	72.31	1 722	75.10
Sardegna . . . . .	2	7 168	4 733	66.03	5 407	75.43
REGNO . . . . .	39	210 678	130 516	61.95	142 192	67.49

Il concorso alle urne è stato, come si vede, maggiore nelle elezioni di ballottaggio, che non in quelle di primo scrutinio. Lo stesso fenomeno si era verificato nelle elezioni del 1897, in cui la proporzione dei votanti nei collegi nei quali si procedette al ballottaggio fu di 57.27 alla prima votazione e di 61.91 nella seconda.

Nelle elezioni di ballottaggio seguite il 10 giugno 1900, sopra un totale di 142,192 schede deposte nell'urna e computate per determinare il numero dei votanti, 137,611 (delle quali 153 contestate) furono attribuite ai candidati, 689 non furono attribuite ad alcun candidato, 2970 furono dichiarate nulle e 922 erano bianche; altre 33 nulle non furono computate per determinare il numero dei votanti, perchè mancanti del bollo municipale e della firma dello scrutatore. Proporzioni poco dissimili si erano avute nelle elezioni del 1897.

Diamo qui appresso un quadro comparativo del numero dei ballottaggi indetti nelle singole elezioni generali avvenute fino ad ora e della frequenza degli elettori alle urne nella seconda votazione:

DATA DELLE ELEZIONI (seconda votazione)	NUMERO dei collegi nei quali fu proclamato il ballottaggio (3)	NUMERO degli elettori con diritto al voto nei collegi dove seguì ballottaggio	NUMERO DEI VOTANTI al 2° scrutinio		LEGGI VIGENTI al tempo delle elezioni
			assoluto	per 100 elettori	
<b>Elezioni a scrutinio uninominale.</b>					
3 febbraio 1861 (1) . . .	205	195 451	107 121	54.81	Legge elettorale 17 dicembre 1860, n. 4513.
29 ottobre 1865 (completate da quelle fatte il 2 dicembre 1866 nel Veneto e nei distretti Mantovani) (2) .	310	340 494	187 829	55.16	
17 marzo 1867 (2) . . .	256	282 905	155 317	54.90	
27 novembre 1870 . . . .	343	376 122	180 445	47.97	
15 novembre 1874 . . . .	237	292 181	151 592	51.88	
12 novembre 1876 . . . .	165	226 915	127 180	56.05	
23 maggio 1880 . . . . .	150	216 218	130 909	60.54	
<b>Elezioni a scrutinio di lista.</b>					
5 novembre 1882 . . . . .	4	89 586	27 536	30.74	Legge elettorale politica, testo unico approvato con decreto reale 24 settembre 1882, numero 999.
30 maggio 1886 . . . . .	2	54 925	18 101	32.96	
30 novembre 1890 . . . . .	3 (4)	92 811	17 442	18.79	
<b>Elezioni a scrutinio uninominale.</b>					
13 novembre 1892 . . . . .	58	353 722	209 531	59.23	Legge elettorale politica, testo unico suddetto, e leggi 5 maggio 1891, n. 210, e 28 giugno 1892, n. 315.
2 giugno 1895 . . . . .	57	271 036	171 945	63.44	
28 marzo 1897 . . . . .	62	326 083	201 865	61.91	Legge elettorale politica, testo unico approvato con decreto reale 28 marzo 1895, n. 83.
10 giugno 1900 . . . . .	39	210 678	142 192	67.49	
					Id. e leggi 5 dicembre 1897, n. 493, e 7 aprile 1898, n. 117.

A spiegare la differenza nel numero dei ballottaggi indetti nelle varie elezioni generali, occorre tener presenti le diverse disposizioni di legge sotto l'impero delle quali furono eseguite le elezioni medesime.

La legge del 17 dicembre 1860 stabiliva che, per essere eletto a primo scrutinio, occorreva riunire un numero di voti maggiore del *terzo* degli elettori del collegio, e la maggioranza *assoluta* dei suffragi dati dagli elettori intervenuti all'adunanza; di modo che nelle elezioni generali avvenute mentre vigevano quelle disposizioni il numero dei ballottaggi fu molto elevato.

(1) Non compresi il Veneto, i distretti mantovani annessi nel 1866 e la provincia di Roma.  
 (2) Non compresa la provincia di Roma.  
 (3) Non compreso, per il 1890, il collegio di Leno e per il 1897 il collegio di Gavirate, nei quali il ballottaggio fu bensì proclamato, ma non poté effettuarsi nello stesso giorno che altrove.  
 (4) Per 5 seggi.

Secondo la legge 24 settembre 1882, che stabilì lo scrutinio di lista, per essere eletto a primo scrutinio bastava avere ottenuto la maggioranza *relativa* dei voti, purchè il numero di questi oltrepassasse l'*ottava* parte degli elettori iscritti; da ciò lo scarsissimo numero di ballottaggi nel 1882, nel 1886 e nel 1890.

La legge 28 giugno 1892, sotto l'impero della quale si sono effettuate le elezioni del 1892, del 1895 e del 1897, stabilì doversi proclamare eletto a primo scrutinio chi avesse ottenuto un numero di voti maggiore del *sesto* del numero degli iscritti e più della *metà* dei suffragi dati dai votanti, esclusi dal computo *tutti* quelli dichiarati *nulli*. A queste disposizioni devesi attribuire la diminuzione avutasi nelle suddette tre elezioni generali nel numero dei ballottaggi, in confronto di quelli occorsi nelle altre elezioni fatte pure a scrutinio uninominale.

La legge 7 aprile 1898, n. 117, infine stabilì che nel computo dei suffragi dati dai votanti si dovessero escludere soltanto le schede nulle perchè mancanti del bollo municipale e della firma dello scrutatore, la quale disposizione ha reso più difficile la elezione a primo scrutinio, esigendosi ora che l'eletto abbia effettivamente tanti voti quanti corrispondono alla metà più uno del numero dei votanti; mentre sotto l'impero della legge precedente, 28 giugno 1892, poteva accadere che taluno fosse eletto anche con un numero di voti inferiore alla metà del numero dei votanti (1). In fatto però, nelle ultime elezioni si ebbe un minor numero di ballottaggi in confronto alle tre elezioni generali precedenti; la qual cosa va certamente attribuita alla circostanza che nel 1900 (come si vedrà in appresso) in 100 collegi non vi fu lotta alcuna, essendovisi presentato un solo candidato e che nella maggior parte degli altri collegi (346 su 408) la lotta fu circoscritta fra due soli candidati, donde minore dispersione di voti e maggiore probabilità che non per il passato di raggiungere la maggioranza assoluta.

Nelle ultime elezioni generali, come nelle tre precedenti fatte pure a scrutinio uninominale, il maggior numero di ballottaggi si deve alla circostanza che il candidato non superò la metà dei suffragi dati dai votanti; il numero dei collegi nei quali il ballottaggio fu indetto per non avere il candidato oltrepassato il sesto degli elettori iscritti fu sempre scarso. Ciò apparisce evidente dal seguente prospetto.

ELEZIONI GENERALI del	NUMERO DEI BALLOTTAGGI INDETTI			
	TOTALE	per non avere alcun candidato riportato un numero di voti superiore		
		alla metà dei voti validi	al sesto degli elettori iscritti	alla metà dei voti validi e al sesto degli iscritti
1892 . . . . .	59	46	10	3
1895 . . . . .	57	51	3	3
1897 . . . . .	63	54	4	5
1900 . . . . .	39	36	2 (2)	1 (3)

(1) Vedasi di ciò la dimostrazione nello specchio a pag. xxv.

(2) Collegi di Zogno (Bergamo) e Breno (Brescia).

(3) Collegio di Firenze I.



*Risultati complessivi delle elezioni di primo scrutinio e di ballottaggio.* — Nelle ultime elezioni 984 candidati, fra eletti e non eletti, raccolsero non meno di 50 voti. Siccome però parecchi ottennero voti in più collegi, così, eliminate le duplicazioni, il numero effettivo di coloro che ottennero non meno di 50 voti nelle elezioni del 1900 si riduce a 884. Nelle elezioni del 1897 si erano avuti 1089 candidati, che, tolte le duplicazioni, riducevansi a 969; in quelle del 1895 erano stati nominalmente 1034 ed effettivamente 911 ed in quelle del 1892 erano stati rispettivamente 986 e 942.

Nelle elezioni del 1890 si era chiesto quanti candidati avevano riportato 500 o più voti, e se ne contarono 902; i quali, eliminate le duplicazioni, scendevano a 871; nelle elezioni del 1886, di quelli che avevano conseguito un numero di voti non minore del ventesimo dei votanti, e ne furono contati 974 (816 senza le duplicazioni); nelle elezioni del 1882, di quelli sui quali eransi raccolti almeno 50 voti e se ne trovarono 1305, comprese le duplicazioni di nomi, che la statistica di quelle elezioni non permette di eliminare.

Quanto alle elezioni anteriori a quelle del 1882, fatte pure, come le attuali e come quelle del 1897, del 1895 e del 1892, a scrutinio uninominale, ma secondo la legge elettorale del 1860, si conosce il numero dei candidati che ottennero almeno 10 voti. Ne diamo le cifre, comprese le duplicazioni:

ELEZIONI del	DEPUTATI da eleggere	CANDIDATI che ottennero almeno 10 voti
1880. . . . .	508	1 088
1876. . . . .		1 085
1874. . . . .		1 215
1870. . . . .		1 374
1867. . . . .	493	1 432
1865-66 . . . . .		1 680
1861. . . . .	443	1 460

I 984 candidati che riportarono non meno di 50 voti nelle elezioni del 1900 si ripartiscono diversamente fra i vari collegi. In 100 di questi può dirsi che l'eletto non ebbe competitori, non essendovi stato all'infuori di esso altro candidato che abbia raggiunto 50 voti; mentre all'opposto vi furono 56 collegi con tre e 6 con quattro candidati che avevano raccolto non meno di 50 voti.

Il quadro seguente dimostra come si ripartissero per compartimenti i collegi secondo il numero dei candidati.

COMPARTIMENTI	NUMERO DEI COLLEGI nei quali riportarono non meno di 50 voti			
	un solo candidato	2 candidati	3 candidati	4 candidati
Piemonte . . . . .	3	42	10	1
Liguria . . . . .	1	13	3	..
Lombardia . . . . .	8	53	3	..
Veneto . . . . .	4	36	10	..
Emilia . . . . .	8	28	3	..
Toscana . . . . .	1	28	9	1
Marche . . . . .	3	11	2	1
Umbria . . . . .	1	7	2	..
Roma . . . . .	3	11	..	1
Abruzzi e Molise . . . . .	9	14	2	..
Campania . . . . .	16	31	4	..
Puglie . . . . .	2	22	4	..
Basilicata . . . . .	4	6	..	..
Calabrie . . . . .	8	13	1	1
Sicilia . . . . .	26	24	2	..
Sardegna . . . . .	3	7	1	1
REGNO . . . . .	100	346	56	6

Dei 508 collegi, nei quali è scompartito il Regno, soltanto in 463 vi è stata proclamazione dell'eletto alla prima votazione; in altri 34, la proclamazione non è avvenuta che al 2° scrutinio; nei rimanenti 11 collegi è mancata qualsiasi proclamazione (1).

I voti validamente espressi nelle ultime elezioni sommarono a 1,271,592 e si distribuirono così (2):

agli eletti . . . . .	869,274
ai candidati non eletti che ebbero non meno di 50 voti . . . . .	389,441
dispersi su altri candidati . . . . .	12,877

Vedasi ora come i voti espressi dagli elettori si distribuissero nei vari compartimenti, fra gli eletti e gli altri candidati non eletti, compresi quelli che non raggiunsero i 50 voti.

(1) È mancata la proclamazione al 1° scrutinio nei collegi di Casalmaggiore (Cremona), Bivona (Girgenti) e Maglie (Lecce); e al ballottaggio in quelli di Pescarolo ed Uniti (Cremona), Napoli VIII, Volterra (Pisa), Porto Maurizio e Torino III. In tre collegi, e cioè in quelli di Atripalda (Avellino), Gessopalena (Chieti) e Castelnuovo di Garfagnana (Massa e Carrara) non fu indetto il ballottaggio, malgrado che dai dati pervenuti e riportati nella Tabella A (pag. 3 a 89) risulti che, a termini di legge, dovesse procedersi ad una seconda votazione; ciò perchè l'assemblea dei presidenti non si trovò in numero legale per deliberare.

(2) Agli effetti statistici, tanto pei candidati eletti quanto pei non eletti, si sono computati i voti ottenuti da ciascuno di essi nel 1° scrutinio, ancorchè l'elezione non fosse avvenuta che alla votazione di ballottaggio. Per gli 11 collegi nei quali non avvenne proclamazione (vedasi la nota precedente) si sono, per questa dimostrazione, computati come voti riportati dall'eletto quelli dati al candidato che apparisce averne avuto il maggior numero, e fra quelli riportati dai non eletti tutti i rimanenti voti validamente espressi.

COMPARTIMENTI	NUMERO dei voti validamente espressi dagli elettori	NUMERO DEI VOTI riportati (1)		SU 100 VOTI ESPRESSI ne furono ottenuti	
		dagli eletti	dai candidati non eletti	dagli eletti	dai candidati non eletti
Piemonte . . . . .	200 644	128 639	72 005	64.11	35.89
Liguria . . . . .	51 602	35 044	16 558	67.91	32.09
Lombardia . . . . .	190 693	126 739	63 954	66.46	33.54
Veneto . . . . .	112 181	72 645	39 536	64.76	35.24
Emilia . . . . .	99 752	61 965	37 787	62.12	37.88
Toscana . . . . .	116 162	71 111	45 051	61.22	38.78
Marche . . . . .	39 690	23 151	16 539	58.33	41.67
Umbria . . . . .	26 470	19 242	7 228	72.69	27.31
Roma . . . . .	38 094	26 986	11 108	70.84	29.16
Abruzzi e Molise . . . . .	50 102	39 529	10 573	78.90	21.10
Campania . . . . .	108 801	84 650	24 151	77.80	22.20
Puglie . . . . .	71 885	49 055	22 830	68.24	31.76
Basilicata . . . . .	15 411	12 177	3 234	79.01	20.99
Calabrie . . . . .	42 858	33 976	8 882	79.28	20.72
Sicilia . . . . .	87 678	71 627	16 051	81.69	18.31
Sardegna . . . . .	19 569	12 738	6 831	65.09	34.91
REONO . . . . .	1 271 592	869 274	402 318	68.36	31.64

Nelle ultime sette elezioni generali i voti validamente espressi si ripartirono, fra gli eletti ed i candidati non eletti, come appresso.

ELEZIONI del	NUMERO dei voti validamente espressi dagli elettori	NUMERO DEI VOTI riportati (1)		SU 100 VOTI ESPRESSI ne furono ottenuti	
		dagli eletti	dai candidati non eletti	dagli eletti	dai candidati non eletti
<b>Elezioni a scrutinio di lista.</b>					
1882 . . . . .	3 919 520	2 424 219	1 495 301	61.85	38.15
1886 . . . . .	4 461 186	3 003 470	1 457 716	67.32	32.68
1890 . . . . .	4 543 902	3 227 379	1 316 523	71.03	28.97
<b>Elezioni a scrutinio uninominale.</b>					
1892 . . . . .	1 601 397	1 077 254	524 143	67.27	32.73
1895 . . . . .	1 218 767	825 867	392 900	67.76	32.24
1897 . . . . .	1 199 575	806 216	393 359	67.21	32.79
1900 . . . . .	1 271 592	869 274	402 318	68.36	31.64

(1) Vedasi la nota n. 2 a pagina precedente.

Diamo i nomi dei *dieci* eletti a primo scrutinio e dei dieci *candidati non eletti* che ottennero nelle elezioni del 1900, pure al primo scrutinio, il maggior numero assoluto di voti.

**Candidati eletti**

che ottennero maggior numero di voti (1):

	Voti		Voti
1. Turati Filippo - Milano V . . . . .	5883	6. Vigna Annibale - Vignale (Alessandria) . . . . .	3618
2. Raggio Edilio - Novi Ligure (Alessandria) . . . . .	4225	7. Ceriana-Mayneri Ludovico - Valenza (Alessandria) . . . . .	3598
3. Brizzolesi Enrico - Capriata d'Orba (Alessandria) . . . . .	3982	8. Fiamberti Massimo - Levanto (Genova) . . . . .	3488
4. Borsarelli Luigi - Villadeati (Alessandria) . . . . .	3806	9. Ciccotti Ettore - Milano VI. . . . .	3347
5. Pavoncelli Giuseppe - Cerignola (Foggia) . . . . .	3687	10. Ferraris Maggiore - Acqui (Alessandria) . . . . .	3242

**Candidati non eletti**

che ottennero maggior numero di voti:

	Voti		Voti
1. Rogna Vincenzo - Vignale (Alessandria) . . . . .	3222	6. Arnaboldi Bernardo - Stradella (Pavia) . . . . .	2335
2. Dell'Aglio Pacifico - Villadeati (Alessandria) . . . . .	2497	7. Frascara Giuseppe - Alessandria . . . . .	2306
3. Piccarolo Antonio - Oviglio (Alessandria) . . . . .	2431	8. Colombo Giuseppe - Milano II . . . . .	2282
4. Bernini Cesare - Novara . . . . .	2423	9. Greppi Emanuele - Milano I. . . . .	2233
5. Serralunga Giovanni Battista - Biella (Novara) . . . . .	2335	10. Anselmi Alessandro - Cremona . . . . .	2224
		Badini-Confalonieri Alfonso - Torino IV . . . . .	2224

Dalla tavola che contiene i risultati delle elezioni per i singoli collegi, si scorge che, mentre nel collegio di Vignale (Alessandria) non bastarono ad uno dei candidati 3222 voti per essere eletto, un candidato è riuscito in un altro collegio con soli 617 voti. E il candidato *non eletto* del collegio di Vignale, occuperebbe, se fosse riuscito, il 12° posto, per numero di voti, fra gli eletti (2). Considerando i risultati delle elezioni nel loro insieme, e classificando in ordine decrescente di voti i 508 candidati che conseguirono maggior numero di suffragi, si rileva che 400 risultarono eletti e 108 non riuscirono ad ottenere un seggio nella Camera, mentre lo ottennero altri 108 candidati che avevano riportato minor numero di voti (3).

(1) Vi sono compresi, come si è detto, soltanto i dieci eletti *al primo scrutinio* che ottennero maggior numero di voti. Fra gli eletti nella votazione di ballottaggio, quelli che ottennero un maggior numero di voti sono stati l'on. Medici Francesco (collegio di Oviglio, in provincia di Alessandria) il quale ne raccolse 4198, e l'on. Gavotti Gustavo (Nizza Monferrato, in provincia di Alessandria) che ne ebbe 4008.

(2) Queste anomalie sono inevitabili: 1° perchè non tutti i collegi hanno un ugual numero di elettori onde nei collegi dove è più numeroso il corpo elettorale gli eletti hanno maggiori probabilità, che non nei collegi i quali contano meno elettori, di ottenere un più alto numero di suffragi; 2° perchè il raccogliere più o meno voti dipende dal concorso più o meno largo degli elettori alle urne.

Affinchè i candidati dei vari collegi potessero presentarsi in uguali condizioni, ossia coll'identica probabilità di raccogliere un medesimo numero assoluto di voti, occorrerebbe che il numero dei deputati assegnato ad ogni provincia fosse proporzionato al numero degli elettori iscritti (com'era in Francia sotto il secondo Impero) e non a quello degli abitanti, e che ogni collegio contasse quindi lo stesso numero di elettori. Difatti, abbiamo veduto che 100 abitanti del collegio di Oviglio sono rappresentati da 19,71 elettori, mentre 100 del collegio di Nicosia lo sono soltanto da 2,75.

(3) Per questo calcolo abbiamo considerato come eletti nei collegi in cui non vi è stata proclamazione i candidati che vi hanno conseguito rispettivamente il maggior numero di voti e come non eletti tutti gli altri candidati dei collegi stessi.

Se ora si ragguaglia a 100 elettori iscritti il numero dei voti ottenuti dagli eletti nei rispettivi collegi (siano essi riusciti al primo scrutinio o al ballottaggio) si trovano dei rapporti che variano da 16,14 a 82,76. I dieci eletti sui quali si raccolsero, proporzionalmente, maggiori suffragi sono i seguenti:

**Candidati eletti**

che raccolsero maggior numero di voti sopra 100 elettori aventi diritto al voto:

Suffragi ottenuti su 100 elettori con diritto al voto	Suffragi ottenuti su 100 elettori con diritto al voto
1. Rizza Evangelista - Comiso (Siracusa) 82.76	6. Pavoncelli Giuseppe - Cerignola (Foggia) . . . . . 72.84
2. Fili-Astolfone Ignazio - Licata (Girgenti) . . . . . 82.00	7. Giuliani Gaetano - Capaccio (Salerno) 72.53
3. Di San Giuliano Antonino - (Catania I) 74.92	8. Montagna Francesco - Acerra (Caserta) . . . . . 70.93
4. Mantica Giuseppe - Cittanova (Reggio di Calabria) . . . . . 73.45	9. Anzani Ottavio - Ariano di Puglia (Avellino) . . . . . 70.75
5. Testasecca Ignazio - Caltanissetta . . 73.30	10. Brunetti Gaetano - Campi Salentina (Lecce) . . . . . 69.87

Se il confronto si istituisce fra i voti ottenuti dagli eletti ed il numero dei votanti, i rapporti variano fra il massimo di 99.82 e il minimo di 45.47. Seguono i nomi dei deputati che riportarono il maggior numero di voti proporzionalmente a 100 votanti:

**Candidati eletti**

che raccolsero maggior numero di voti sopra 100 votanti:

Suffragi ottenuti su 100 votanti	Suffragi ottenuti su 100 votanti
1. De Nava Giuseppe - Bagnara Calabra (Reggio di Calabria) . . . . . 99.82	6. Cirmeni Benedetto - Militello in Val di Catania (Catania) . . . . . 99.32
2. Fili-Astolfone Ignazio - Licata (Girgenti) . . . . . 99.82	7. Caldesi Clemente - Faenza (Ravenna) . . . . . 99.00
3. Falconi Nicola - Agnone (Campobasso) . . . . . 99.46	8. Rizzone-Tedeschi Corrado - Modica (Siracusa) . . . . . 99.00
4. Rizza Evangelista - Comiso (Siracusa) 99.44	9. Lovito Francesco - Brienza (Potenza) 98.99
5. Camera Giovanni - Sala Consilina (Salerno) . . . . . 99.35	10. Lacava Pietro - Perticara (Potenza) 98.89

Classificando i candidati eletti secondo il numero di voti ottenuti su 100 elettori iscritti, si ottengono, per le quattro ultime elezioni generali, i seguenti risultati:

**Classificazione dei candidati eletti secondo il numero dei voti ottenuti sopra 100 elettori iscritti (1).**

V O T I ottenuti su 100 elettori iscritti	NUMERO DEI CANDIDATI ELETTI nelle elezioni generali (2)			
	del 1892	del 1895	del 1897	del 1900
Fino a 20 . . . . .	14	7	10	7
Oltre 20 a 30 . . . . .	99	61	66	59
» 30 » 40 . . . . .	182	159	163	186
» 40 » 50 . . . . .	144	164	152	141
» 50 » 60 . . . . .	41	66	74	69
» 60 » 70 . . . . .	20	44	30	37
» 70 » 80 . . . . .	7	6	11	7
Più di 80 . . . . .	1	1	2	2
Totale . . . . .	508	508	508	508

In complesso, nelle elezioni del 1900 soltanto 115 fra gli eletti ottennero i voti di più della metà degli elettori iscritti nel rispettivo Collegio.

Facendo una classificazione analoga in base al numero dei voti ottenuti su 100 votanti, i candidati eletti si ripartiscono così:

**Classificazione dei candidati eletti secondo il numero dei voti ottenuti sopra 100 votanti (1).**

V O T I ottenuti su 100 votanti	NUMERO DEI CANDIDATI ELETTI nelle elezioni generali (2)			
	del 1892	del 1895	del 1897	del 1900
Fino a 50 (3) . . . . .	32	34	34	25
Oltre 50 a 60 . . . . .	184	176	178	187
» 60 » 70 . . . . .	88	73	72	64
» 70 » 80 . . . . .	86	53	57	50
» 80 » 90 . . . . .	37	70	76	64
Più di 90 . . . . .	131	102	91	118
Totale . . . . .	508	508	508	508

(1) Pei candidati entrati in ballottaggio si è assunto il numero dei voti ottenuti nella seconda votazione.

(2) Per questi confronti si sono considerati come eletti anche i candidati che ottennero maggior numero di voti nei collegi nei quali non vi fu proclamazione (vedasi la nota n. 1 a pag. XXI).

(3) Secondo la legge elettorale politica, testo unico approvato con Decreto reale del 28 marzo 1895, n. 83 era proclamato eletto a *primo scrutinio* il candidato che avesse ottenuto la metà più uno dei votanti, escluse però tutte le schede nulle; ne avveniva che un candidato poteva risultare eletto anche con un numero di voti minore della metà dei votanti. La modificazione introdotta colla legge 7 aprile 1898, n. 117, secondo la quale nel determinare il numero dei votanti debbono essere computate le schede nulle, ad eccezione di quelle mancanti del bollo municipale e della firma dello scrutatore, ha reso legalmente impossibile un tale risultato. In fatto però le disposizioni di quest'ultima legge non furono dovunque osservate, tanto che nel 1900 furono proclamati eletti 10 candidati che non avevano ottenuto la maggioranza assoluta dei voti. Gli altri 15 candidati che dalla tabella appariscono pure essere stati eletti con meno della metà più uno dei votanti, sono i 3 candidati che ottennero maggior numero di voti nei collegi (fra gli 11 senza proclamazione) nei quali avrebbe dovuto indirsi il ballottaggio e che per questo computo abbiamo considerati come eletti, e finalmente i 12 candidati che furono eletti alla seconda votazione, senza raggiungere la maggioranza assoluta dei voti.

I candidati che hanno raccolto non meno di 50 voti in più di un collegio, sono stati 53 dei quali 30 furono proclamati eletti; di uno non fu fatta la proclamazione, ma avendo ottenuto il maggior numero di voti è probabile che sia pure dichiarato eletto, e 22 non furono eletti. Diamo a pag. 90 l'elenco di questi candidati, segnando a fianco di ciascuno il numero dei voti da essi conseguiti in ciascun collegio. Dobbiamo avvertire che tali risultati sono forse incompleti per qualche candidato, non essendosi potuto tener conto dei voti eventualmente ottenuti dai singoli candidati in quei collegi, nei quali per avventura avessero raccolti altri voti, ma in numero minore di 50.

Dal medesimo elenco si scorge che nelle ultime elezioni generali si contarono 9 elezioni doppie; e cioè quelle degli onorevoli Bettòlo (Recco e Genova II), Costa A. (Imola e Budrio), De Andreis (Milano I e Ravenna I), Ferri (Gonzaga e Ravenna II), Lucchini L. (Verona I e Bardolino), Rampoldi (Pavia e Cantù), Sili (Civitavecchia e Camerino), Vagliasindi (Giarre e Bronte), Zanardelli (Iseo e Nocera Inferiore); è da osservarsi però che l'on. Ciccotti eletto nel collegio di Milano VI è il candidato che ottenne maggior numero di voti nel collegio di Napoli VIII, nel quale non fu fatta la proclamazione dell'eletto nella votazione di ballottaggio. Nei comizii del 1897 si erano contate 7 elezioni multiple; in quelli del 1895, 5, ed in quelli del 1892, 4. Nelle ultime elezioni fatte a scrutinio di lista, e cioè in quelle del 1890, le elezioni multiple furono 5.

In 497 collegi elettorali, come si è già osservato, fu fatta nel 1900 la proclamazione dell'eletto (1). Fra quei 497 collegi 116 cambiarono di rappresentante (2). In 15 collegi i deputati uscenti furono sostituiti da deputati che al chiudersi dell'ultima Legislatura rappresentavano altri collegi, in 20 da deputati che avevano fatto parte della Camera durante il corso della XX Legislatura o in Legislature precedenti; ed in 81 collegi infine da deputati affatto nuovi alla Camera. Il numero dei collegi che cambiarono di rappresentante in ciascun compartimento è indicato qui appresso.

---

(1) Vedasi la nota n. 1 a pag. xxi.

(2) Consideriamo per questi computi come rappresentanti alla chiusura della XX Legislatura dei Collegi di Pietra Santa, Trescore Balneario e Montevarchi, che erano vacanti prima dello scioglimento della Camera, nei primi due collegi gli eletti nelle ultime elezioni suppletive avvenute nel corso della Legislatura e nel Collegio di Montevarchi l'on. A. Luzzatto, deceduto prima che le nuove elezioni generali fossero state indette.

COMPARTIMENTI	NUMERO dei Collegi elettorali	NUMERO dei Collegi nei quali fu proclamato il deputato (1)	NUMERO dei Collegi che non cambiarono di rappresen- tante	NUMERO DEI COLLEGI che cambiarono di rappresentante			
				TOTALE  (2)	nei quali il deputato uscente fu sostituito		
					da un deputato uscendo da altro Collegio	da un deputato che aveva fat- to parte della Camera nel corso della XX Legisla- tura o in Le- gislatore pre- cedenti	da un deputato nuovo alla Camera
Piemonte . . . . .	56	55	46	9	1	1	7
Liguria . . . . .	17	16	13	3	1	1	1
Lombardia . . . . .	64	62	47	15	3	1	11
Veneto . . . . .	50	50	36	14	1	4	9
Emilia . . . . .	39	39	29	10	2	1	7
Toscana . . . . .	39	37	26	11	..	..	11
Marche . . . . .	17	17	13	4	2	..	2
Umbria . . . . .	10	10	9	1	1	..	..
Roma . . . . .	15	15	14	1	..	1	..
Abruzzi e Molise . . . . .	25	24	19	5	..	3	2
Campania . . . . .	51	49	37	12	2	4	6
Puglie . . . . .	28	27	22	5	..	1	4
Basilicata . . . . .	10	10	9	1	..	..	1
Calabrie . . . . .	23	23	16	7	..	1	6
Sicilia . . . . .	52	51	35	16	2	2	12
Sardegna . . . . .	12	12	10	2	..	..	2
REGNO . . . . .	508	497	381	116	15	20	81

Dei 505 deputati che erano in funzioni alla chiusura della XX Legislatura 53 non si ripresentarono agli elettori; se ne ripresentarono, nello stesso collegio che rappresentavano al termine della XX Legislatura od in collegio diverso, 452. Fra questi ultimi, 387 riuscirono eletti; 57 ebbero contraria la sorte delle urne; 8 fanno parte di collegi nei quali il deputato non fu ancora proclamato.

Quale sia stata, nei singoli compartimenti, la sorte dei deputati uscenti, si rileva dal prospetto che viene appresso.

(1) Vedasi la nota n. 1 a pag. XXI.

(2) Vedasi la nota n. 2 a pagina precedente.



COMPARTIMENTI	NUMERO DEI DEPUTATI							
	Totale	dei Collegi che erano vacanti al giorno in cui fu scelta la Camera	che cessarono dal mandato alla chiusura della XX Legislatura					
			Totale (1 - 2 ovvero 4 + 5)	e non ripre- sentarono la loro candida- tura	e ripresentarono la loro candidatura			
					Totale (6 + 7 + 8)	riuscendo eletti	non riuscendo eletti	per i quali non si conosce ancora il risultato definitivo della votazione (2)
1	2	3	4	5	6	7	8	
Piemonte . . . . .	56	..	56	1	55	47	7	1
Liguria . . . . .	17	..	17	2	15	13	2	..
Lombardia . . . . .	64	1	63	7	56	48	6	2
Veneto . . . . .	50	..	50	6	44	36	8	..
Emilia . . . . .	39	..	39	3	36	29	7	..
Toscana . . . . .	39	2	37	6	31	26	4	1
Marche . . . . .	17	..	17	3	14	13	1	..
Umbria . . . . .	10	..	10	..	10	9	1	..
Roma . . . . .	15	..	15	..	15	14	1	..
Abruzzi e Molise	25	..	25	4	21	19	1	1
Campania . . . . .	51	..	51	7	44	38	4	2
Puglie . . . . .	28	..	28	4	24	22	1	1
Basilicata . . . . .	10	..	10	1	9	9	..	..
Calabrie . . . . .	23	..	23	4	19	16	3	..
Sicilia . . . . .	52	..	52	7	45	36	8	1
Sardegna . . . . .	12	..	12	..	12	10	2	..
REGNO . . . . .	508	3	505	53 (1)	452 (2)	387 (3)	57 (4)	8 (5)

(1) La somma delle cifre parziali dà 55 perchè figurano rispettivamente negli Abruzzi e nella Campania come non presentatisi gli on. G. D'Annunzio e C. Del Balzo, i quali si sono presentati in collegi di altri compartimenti.

(2) La somma delle cifre parziali dà 450 perchè non figurano rispettivamente negli Abruzzi e nella Campania come ripresentatisi gli on. G. D'Annunzio e C. Del Balzo, i quali si sono presentati in collegi di altri compartimenti.

(3) La somma delle cifre parziali dà 385 perchè non figurano come rieletti, rispettivamente nei compartimenti della Campania e della Sicilia, gli on. C. Del Balzo e N. Gallo, i quali furono rieletti rispettivamente nei compartimenti delle Marche e dell'Umbria.

(4) La somma delle cifre parziali dà 56 perchè non figura fra i non rieletti degli Abruzzi l'on. G. D'Annunzio, il quale si è presentato e non è riuscito eletto in un collegio della Toscana.

(5) La somma delle cifre parziali dà 9 perchè nella Sicilia figura come candidato per il quale non si conosce ancora l'esito della votazione l'on. N. Gallo, il quale però non va compreso come tale nel Regno, perchè fu eletto in un collegio dell'Umbria.

I deputati proclamati che avevano già appartenuto alla Camera sono 407, perchè ai 387 deputati uscenti rieletti si devono aggiungere 20 deputati, e cioè 2 che avevano cessato dal mandato prima della chiusura della XX Legislatura e 18 che avevano fatto parte di legislature precedenti (1).

Distinguendo i 407 eletti che avevano seduto altra volta alla Camera, secondo il numero delle Legislature delle quali ciascuno aveva fatto parte prima d'ora, risulta che:

1 di essi contava	16 altre Legislature (2)	14 di essi contavano	7 altre Legislature
2 di essi contavano	14 id. (3)	32 id.	6 id.
4 id.	13 id. (4)	41 id.	5 id.
1 di essi contava	12 id. (5)	53 id.	4 id.
3 di essi contavano	11 id. (6)	76 id.	3 id.
5 id.	10 id. (7)	66 id.	2 id.
8 id.	9 id.	88 id.	1 altra Legislatura
13 id.	8 id.		

Dei 488 deputati proclamati (contati una sola volta i 9 deputati che conseguirono una doppia elezione) 407 hanno adunque già appartenuto alla Camera sia nella Legislatura XX sia in Legislature precedenti; gli altri 81 non avevano mai seduto in Parlamento.

Complessivamente i deputati nuovi rappresentano il sesto del totale dei deputati proclamati; nelle elezioni generali del 1897 ne rappresentarono il quinto (essendo risultati in numero di 104); nelle elezioni del 1895 e del 1892, i deputati nuovi furono rispettivamente 83 e 131. Nelle elezioni del 1890, che furono fatte a scrutinio di lista, i deputati nuovi risultarono in numero di 109.

(1) Questi ultimi 20 deputati non uscenti, ma che avevano cessato dal mandato prima della chiusura della XX Legislatura o avevano fatto parte di Legislature precedenti si classificano così:

LEGISLATURE alle quali avevano appartenuto	NUMERO dei deputati	LEGISLATURE alle quali avevano appartenuto	NUMERO dei deputati
XII a XVII . . . . .	1	XVII, XVIII e XIX . . . . .	3
XIII, XIV, XV e XVII . . . . .	1	XVIII e XIX . . . . .	2
XIV . . . . .	1	XIX . . . . .	3
XIV a XVII e XIX . . . . .	1	XIX e XX . . . . .	1
XVI a XIX . . . . .	3	XX . . . . .	1
XVII . . . . .	1		
XVII e XVIII . . . . .	2	TOTALE . . . . .	20

- (2) Biancheri Giuseppe.
- (3) Coppino Michele e Zanardelli Giuseppe.
- (4) Crispi Francesco, Di San Donato Gennaro, Lazzaro Giuseppe e Lovito Francesco.
- (5) Villa Tommaso.
- (6) Brunetti Gaetano, Di Rudini (Starabba) Antonio e Lacava Pietro.
- (7) Boselli Paolo, Branca Ascanio, Della Rocca Giovanni, Gorio Carlo e Luzzatti Luigi.

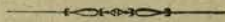
La classificazione ufficiale dei candidati secondo il partito politico al quale appartengono si fa in Germania, ma limitatamente agli eletti e in base ad una dichiarazione scritta da ciascuno di essi. In Italia la forza numerica dei singoli partiti, rappresentata dal numero dei voti dati nell'insieme dei collegi ai candidati, eletti o non eletti, non può essere determinata ufficialmente, mancando una dichiarazione autentica dei singoli candidati.

---

# RISULTATI DELLE ELEZIONI GENERALI POLITICHE

ESPOSTI

PER CIASCUN COLLEGIO DISTINTAMENTE.



REPUBLICAN PARTY

**A. - Risultati delle elezioni generali politiche del 1900 confrontati con quelli delle elezioni generali del 1897 e delle elezioni suppletive avvenute nel corso della XX Legislatura.**

---

**AVVERTENZE.**

I dati relativi alle elezioni generali del 1900 sono stati forniti, per la massima parte, dalle Cancellerie dei Tribunali, alle quali furono richiesti con circolare del 26 maggio 1900, n. 1472, del Ministero di grazia e giustizia e dei culti. Le Cancellerie dei Tribunali li ricavarono dalle copie dei Verbali, che, ai termini dell'articolo 78 della legge elettorale politica, testo unico approvato con decreto reale 28 marzo 1895, n. 83, debbono essere depositate nelle Cancellerie medesime. Dei pochi Collegi nei quali non furono depositate le copie dei Verbali o queste risultarono incomplete, le notizie si richiesero ai Prefetti. I dati ricavati dai Verbali sono da considerarsi come definitivi, salvo le rettificazioni che potrà portarvi la Camera nella verifica dei poteri; quelli forniti dai Prefetti sono da ritenersi come approssimativi, e perciò li abbiamo scritti in corsivo, dichiarando in nota la loro provenienza.

La designazione delle Legislature alle quali già appartennero molti fra i candidati fu fatta consultando l'*Elenco alfabetico dei deputati delle XX Legislature dal 1848 al 1° giugno 1900*, inserito nel *Manuale ad uso dei deputati al Parlamento Nazionale, XXI Legislatura* (Roma, tipografia della Camera dei deputati, 1900).

I dati concernenti le elezioni generali del 1897 furono riprodotti dalla *Statistica delle elezioni generali politiche 21 e 28 marzo 1897* (Roma, tipografia Nazionale, 12 aprile 1897) tenuto conto delle successive deliberazioni della Camera che ne modificarono parzialmente i risultati.

Le notizie delle elezioni suppletive avvenute nel corso della XX Legislatura furono pure desunte dalle copie dei Verbali depositate nelle Cancellerie dei Tribunali, riscontrandole e completandole colle notizie esposte nel *Resoconto dei lavori legislativi* compiuti durante la Legislatura stessa e con altri dati ufficiali cortesemente forniti dalla Segreteria della Camera.

A migliore intelligenza dei dati contenuti nella Tabella A, vedansi anche le avvertenze fatte nelle due pagine seguenti, nonchè la nota n. 1, a pag. XXI, e la nota n. 3, a pag. XXV dell'Introduzione.

# SEGNi CONVENZIONALI

## adoperati nel prospetto per collegi

---

### A) Risultati delle elezioni generali del 1897 e delle elezioni suppletive avvenute nel corso della XX Legislatura.

Sono in carattere **grassetto** i nomi dei deputati che cessarono dal mandato *alla chiusura* della XX Legislatura.

Id. magro i nomi dei deputati che cessarono dal mandato *durante il corso* della Legislatura medesima.

Id. *corsivo* i nomi dei candidati *non eletti*.

### B) Risultati delle elezioni generali del 1900.

Sono in carattere **grassetto** i nomi dei candidati *eletti*.

Id. *corsivo* i nomi dei candidati *non eletti*, e dei candidati *che si presentano nei collegi in cui non fu fatta la proclamazione dell'eletto*

Il segno  $\equiv$  indica che il candidato *ottenne non meno di 50 voti anche in altro od in altri collegi* e che *fu eletto* in uno di questi (1).

Il segno  $\bullet$  indica che il candidato *ottenne non meno di 50 voti anche in altro od in altri collegi*, e che *non fu eletto* però in alcuno di questi (1).

### C) Legislature delle quali fecero parte i candidati alle elezioni generali del 1900.

Sono indicate fra parentesi ( ) le Legislature nelle quali le elezioni furono annullate o non poterono essere riferite o gli eletti non poterono esercitare le loro funzioni.

La lettera (U), posta fra parentesi dopo l'indicazione della XX Legislatura, indica che il candidato faceva parte della Camera alla chiusura della Legislatura medesima, sia come rappresentante del collegio in cui si presentò nelle ultime elezioni, sia come rappresentante di un altro collegio.

---

(1) L'elenco dei candidati che raccolsero non meno di 50 voti in vari collegi è dato poi alla fine del prospetto, a pag. 90-96.

ELEZIONI GENERALI 21 E 28 MARZO 1897  
ed elezioni suppletive  
avvenute nel corso della XX Legislatura

ELEZIONI GENERALI 3 e 10 GIUGNO 1900

Elettori con diritto al voto (1)	Votanti	Candidati eletti e candidati non eletti che ottennero non meno di 50 voti		Elettori con diritto al voto (1)	Votanti	Candidati eletti e candidati non eletti che ottennero non meno di 50 voti		
		COGNOME E NOME	voti ottenuti			COGNOME E NOME	voti ottenuti	LEGISLATURE delle quali fecero parte

PROVINCIA DI ALESSANDRIA.

Collegio di Alessandria (popolazione 62,600) (2).

7 542	4 027	<b>Frascara Giuseppe</b>	1° scrut.	1 613	8 081	4 796	<b>Zerboglio Adolfo</b> . . . . .	<b>2 370</b>	da 17 a 20 (U)
	1° scrut.		<b>2 134</b>	<i>Frascara Giuseppe</i> . . . . .					
	4 279	<i>Zerboglio Adolfo</i> . . . . .	1° scrut.	1 225					
	2° scrut.		2° scrut.	2 030					
		<i>Pugliese Giuseppe</i> . . . . .	1° scrut.	586					
		<i>Bobbio Felice</i> . . . . .	1° scrut.	479					

Collegio di Acqui (popolazione 63,561).

7 760	4 603	<b>Ferraris Maggiorino</b> . . . . .	<b>4 337</b>	8 090	4 475	<b>Ferraris Maggiorino</b> . . . . .	<b>3 242</b>	da 16 a 20 (U)
		<i>Bisio Francesco</i> . . . . .	106			<i>Ottolenghi Raffaele</i> . . . . .	1 013	

Collegio di Asti (popolazione 55,125).

8 256	4 191	<b>Giovanelli Odoardo</b> . . . . .	<b>2 617</b>	8 801	5 087	<b>Giovanelli Odoardo</b> . . . . .	<b>2 955</b>	da 16 a 20 (U)
		<i>Ratti Domenico</i> . . . . .	1 339			<i>Ratti Domenico</i> . . . . .	1 993	

Collegio di Capriata d'Orba (popolazione 56,924).

7 132	5 576	<b>Cereseto Giov. Battista</b> . . . . .	<b>3 128</b>	8 040	5 839	<b>Brizzolesi Enrico</b> . . . . .	<b>3 982</b>	20 (U)
		<i>Brizzolesi Enrico</i> . . . . .	2 362			<i>Cereseto Giov. Battista</i> . . . . .	1 720	

Collegio di Casale Monferrato (popolazione 57,268).

8 044	3 830	<b>Calleri Enrico</b> . . . . .	<b>3 046</b>	8 090	5 423	<b>Calleri Enrico</b> . . . . .	1° scrut. 2 614	<b>19, 20 (U)</b>
		<i>Vigna Annibale</i> . . . . .	389		1° scrut.	2° scrut. <b>3 182</b>		
		<i>Bertana Enrico</i> . . . . .	61		5 964	<i>Bertana Enrico</i> . . . . .	1° scrut. 1 578	16
					2° scrut.	2° scrut. 2 668		
						<i>Belloni Ambrogio</i> . . . . .	1° scrut. 1 071	

Collegio di Nizza Monferrato (popolazione 61,510).

8 959	7 215	<b>Gavotti Gustavo (*)</b> (annullamento)	3 743	9 936	6 866	<b>Gavotti Gustavo</b> . . . . .	1° scrut. 3 368	<b>20 (U)</b>
		<i>Cocito Francesco</i> . . . . .	3 283		1° scrut.	2° scrut. <b>4 008</b>		
					7 606	<i>Cocito Francesco</i> . . . . .	1° scrut. 1 964	18, 19
					2° scrut.	2° scrut. 3 420		
						<i>Bedarida Federico</i> . . . . .	1° scrut. 1 342	

(\*) Proclamato eletto dalla Camera con deliberazione dell'8 aprile 1897.

Elezione suppletiva del 31 luglio 1898 in seguito all'annullamento della elezione dell'on. Gavotti.

9 853	7 332	<b>Gavotti Gustavo</b> . . . . .	<b>3 696</b>					
		<i>Cocito Francesco</i> . . . . .	3 222					
		<i>Vigna Annibale</i> . . . . .	250					

(1) Le elezioni del 1897 furono fatte sulle liste del 1896; le varie elezioni suppletive avvenute nel corso della XX Legislatura, sulle liste definitive rispettivamente approvate alla data delle singole elezioni; le elezioni del 1900 infine furono fatte sulle liste del 1899, salvo in alcuni Comuni (compreso Milano), nei quali furono fatte sulle liste del 1900.

(2) È indicata nei vari Collegi la cifra della popolazione residente al 31 dicembre 1881 nei Comuni componenti i Collegi stessi.



ELEZIONI GENERALI 21 E 28 MARZO 1897  
ed elezioni suppletive  
avvenute nel corso della XX Legislatura

ELEZIONI GENERALI 3 E 10 GIUGNO 1900

Elettori con diritto al voto	Votanti	Candidati eletti e candidati non eletti che ottennero non meno di 50 voti		Elettori con diritto al voto	Votanti	Candidati eletti e candidati non eletti che ottennero non meno di 50 voti		
		COGNOME E NOME	voti ottenuti			COGNOME E NOME	voti ottenuti	LEGISLATURE delle quali fecero parte

Collegio di Novi Ligure (popolazione 57,261).

7 059	4 414	<b>Raggio Edilio</b> . . . . .	<b>3 596</b>	7 448	4 865	<b>Raggio Edilio</b> . . . . .	<b>4 225</b>	da 12 a 20 (U)
		<i>Lerda Giovanni</i> . . . . .	666			<i>Pellegrini Antonio</i> ● . . . .	539	16

Collegio di Oviglio (popolazione 55,888).

10 285	6 512	<b>Medici Francesco</b> . . . . .	1° scrut. 3 186 2° scrut. <b>4 038</b>	11 015	7 278	<b>Medici Francesco</b> . . . . .	1° scrut. 3 405 2° scrut. <b>4 198</b>	19, 20 (U)
	1° scrut. 7 262 2° scrut.	<i>De Vecchi Giuseppe</i> . . . . .	1° scrut. 1 978 2° scrut. 3 008		1° scrut. 7 771 2° scrut.	<i>Piccarolo Antonio</i> . . . . .	1° scrut. 2 481 2° scrut. 3 410	
		<i>Piccarolo Antonio</i> . . . . .	1° scrut. 1 146			<i>De Vecchi Giuseppe</i> . . . . .	1° scrut. 1 321	

Collegio di Tortona (popolazione 49,391).

5 511	3 801	<b>Bertarelli Pietro</b> . . . . .	<b>2 001</b>	5 880	3 724	<b>Bertarelli Pietro</b> . . . . .	<b>1 924</b>	20 (U)
		<i>Millelire-Albini Alessandro</i> . . . . .	979			<i>Lillia Paride</i> . . . . .	991	
		<i>Lillia Paride</i> . . . . .	640			<i>Canegallo Giovanni</i> . . . . .	678	18, 19

Collegio di Valenza (popolazione 55,173).

8 593	5 677	<b>Ceriana-Mayneri Ludovico</b> . . . . .	<b>4 085</b>	8 958	5 788	<b>Ceriana-Mayneri Ludovico</b> . . . . .	<b>3 598</b>	18, 19, 20 (U)
		<i>Bignami Enrico</i> . . . . .	1 445			<i>Bignami Enrico</i> . . . . .	2 032	

Collegio di Vignale (popolazione 59,343).

9 526	6 286	<b>Rogna Vincenzo</b> . . . . .	1° scrut. 3 019 2° scrut. <b>3 715</b>	10 430	7 026	<b>Vigna Annibale</b> . . . . .	<b>3 618</b>	
	1° scrut. 7 261 2° scrut.	<i>Vigna Annibale</i> . . . . .	1° scrut. 3 050 2° scrut. 3 398			<i>Rogna Vincenzo</i> . . . . .	3 222	20 (U)

Collegio di Villadeati (popolazione 55,621).

9 172	5 454	<b>Borsarelli Luigi</b> . . . . .	<b>3 271</b>	9 382	6 576	<b>Borsarelli Luigi</b> . . . . .	<b>3 806</b>	da 17 a 20 (U)
		<i>Dell'Aglio Pacifico</i> . . . . .	1 739			<i>Dell'Aglio Pacifico</i> . . . . .	2 497	
						<i>Ferri Enrico</i> ≡ . . . . .	70	da 16 a 20 (U)

Collegio di Villanova d'Asti (popolazione 56,776).

8 130	3 689	<b>Villa Tommaso</b> . . . . .	<b>3 445</b>	8 380	2 534	<b>Villa Tommaso</b> . . . . .	<b>2 233</b>	da 9 a 20 (U)
						<i>Ferri Enrico</i> ≡ . . . . .	207	da 16 a 20 (U)

ELEZIONI GENERALI 21 E 28 MARZO 1897  
ed elezioni suppletive  
avvenute nel corso della XX Legislatura

ELEZIONI GENERALI 3 E 10 GIUGNO 1900

Elettori		Candidati eletti e candidati non eletti che ottennero non meno di 50 voti		Elettori		Candidati eletti e candidati non eletti che ottennero non meno di 50 voti		
con diritto	Volanti			con diritto	Volanti			LEGISLATURE
al voto		COGNOME E NOME	voti ottenuti	al voto		COGNOME E NOME	voti ottenuti	delle quali fecero parte

PROVINCIA DI ANCONA.

Collegio di Ancona (popolazione 60,128).

6 673	3 598	<b>Bosdari Giov. Batt.</b> . 1° scrut.   1 225	6 634	3 394	<b>Bosdari Giov. Battista</b> . . . . .   883	15, 16, 20 (U)
	1° scrut.	2° scrut.   <b>2 007</b>			<i>Elia Augusto</i> . . . . .   1 040	da 13 a 19
	3 623	<i>Elia Augusto</i> . . . . .   1 293			<i>Prina Ferruccio</i> . . . . .   426	
	2° scrut.	2° scrut.   1 556				
		<i>Ferroni Lodovico</i> . . . . .   820				
		<i>Mondaini Luigi</i> . . . . .   173				

Collegio di Fabriano (popolazione 60,397).

4 284	2 449	<b>Stelluti-Scala Enrico</b> . . . . .   1 415	4 511	2 393	<b>Stelluti-Scala Enrico</b> . . . . .   1 582	da 17 a 20 (U)
		<i>Fratti Antonio</i> . . . . .   814			<i>Pagliaro Francesco</i> . . . . .   722	
		<i>Lipperà Tommaso</i> . . . . .   71				

Collegio di Jesi (popolazione 58,810).

4 668	3 084	<b>Ravagli Gaetano (*)</b> . 1° scrut.   826	5 215	3 823	<b>Del Balzo Carlo</b> ● . . . 1° scrut.   1 024	20 (U)
	1° scrut.	2° scrut.   <b>1 699</b>		1° scrut.	2° scrut.   <b>1 907</b>	
	3 390	<i>Bonacci Teodorico</i> . 1° scrut.   1 859		3 875	<i>Umani Augusto</i> . . . . .   1 109	
	2° scrut.	2° scrut.   1 590		2° scrut.	2° scrut.   1 827	
		<i>Lollini Vittorio</i> . . . . .   758			<i>Lollini Vittorio</i> . . . . .   914	
		(*) Non posò la candidatura nelle elezioni del 1900.			<i>Guglielmi Guglielmo</i> 1° scrut.   650	

Collegio di Osimo (popolazione 47,728).

2 515	1 607	<b>Bosdari Giov. Battista</b> . 1° scrut.   737	2 700	1 840	<b>Valeri Domenico</b> . . . . .   938	20 (U)
	1° scrut.	(opzione per il colle- 2° scrut.   914			<i>Dari Luigi</i> . . . . .   838	17, 18, 19.
	1 738	gio di Ancona).				
	2° scrut.	<i>Dari Luigi</i> . . . . .   696				
		2° scrut.   773				
		<i>Romiti Cesare</i> . . . . .   105				
		Elezione suppl. del 23 maggio 1897 in seguito ad opzione dell'on. Bo- sdari per il collegio d'Ancona.				
2 534	1 135	<b>Valeri Domenico</b> . . . . .   1 012				

Collegio di Senigallia (popolazione 50,798).

3 468	2 422	<b>Monti Stanislao</b> . . . . .   1 269	3 560	2 352	<b>Monti-Guarnieri Stanislao</b> . . .   1 421	20 (U)
		<i>Grandi Domenico</i> . . . . .   990			<i>Bonopera Augusto</i> . . . . .   833	
		<i>Costa Andrea</i> . . . . .   84				

ELEZIONI GENERALI 21 E 23 MARZO 1897  
ed elezioni suppletive  
avvenute nel corso della XX Legislatura

ELEZIONI GENERALI 3 E 10 GIUGNO 1900

Elettori		Candidati eletti e candidati non eletti che ottennero non meno di 50 voti.		Elettori		Candidati eletti e candidati non eletti che ottennero non meno di 50 voti		
con diritto al voto	Votanti	COGNOME E NOME	voti ottenuti	con diritto al voto	Votanti	COGNOME E NOME	voti ottenuti	LEGISLATURE delle quali fecero parte

PROVINCIA DI AQUILA DEGLI ABRUZZI.

Collegio di Aquila (popolazione 51,719).

2 137	1 591	<b>Manna Gennaro</b> . . . . .	<b>972</b>	2 791	2 212	<b>Manna Gennaro</b> . . . . .	<b>1 681</b>	<b>19, 20 (U)</b>
		<i>Camerini Camillo</i> . . . . .	586			<i>Camerini Camillo</i> . . . . .	494	

Collegio di Cittaducale (popolazione 55,627).

1 755	1 475	<b>Roselli Francesco</b> . . . . .	<b>742</b>	2 565	1 880	<b>Roselli Francesco</b> . . . . .	<b>1 086</b>	<b>20 (U)</b>
		<i>Bajocco Giuseppe</i> . . . . .	372			<i>Rosati Teodorico</i> . . . . .	370	
		<i>Fongoli Didio</i> . . . . .	328			<i>Fongoli Didio</i> . . . . .	363	

Collegio di San Demetrio ne' Vestini (popolazione 51,374).

2 257	1 307	<b>Cappelli Raffaele</b> . . . . .	<b>1 239</b>	2 448	1 445	<b>Cappelli Raffaele</b> . . . . .	<b>1 257</b>	da <b>14 a 20 (U)</b>
						<i>Vicentini Vittorio</i> . . . . .	162	

Collegio di Avezzano (popolazione 58,614).

1 673	1 421	<b>Coletti Antonio</b> . . . . .	<b>733</b>	2 141	1 680	<b>Cerri Giovanni</b> . . . . .	<b>860</b>	
		<i>Fusco Ludovico</i> . . . . .	669			<i>Coletti Antonio</i> . . . . .	780	<b>20 (U)</b>

Collegio di Pescina (popolazione 63,444).

2 471	1 881	<b>Torlonia Guido (*)</b> . . . . .	<b>1 182</b>	3 171	1 889	<b>De Giacomo Annibale</b> . . . . .	<b>1 851</b>	
		<i>Del Vecchio Luigi</i> . . . . .	343					
		<i>Muratori Angelo</i> . . . . .	295					

(\*) Non posò la candidatura nelle elezioni del 1900.

Collegio di Solmona (popolazione 59,065).

3 138	2 325	<b>De Amicis Mansueto</b> . . . . .	<b>1 379</b>	3 514	2 363 (*)	<b>De Amicis Mansueto</b> . . . . .	<b>1 930</b>	<b>18, 19, 20 (U)</b>
		<i>Sardi Gennaro</i> . . . . .	802			<i>Altobelli Carlo</i> ≡ . . . . .	388	17, 18

(\*) Questa cifra fu comunicata dal Sotto-prefetto di Solmona.

ELEZIONI GENERALI 21 E 28 MARZO 1897  
ed elezioni suppletive  
avvenute nel corso della XX Legislatura

ELEZIONI GENERALI 3 E 10 GIUGNO 1900

Elettori		Candidati eletti e candidati non eletti che ottennero non meno di 50 voti		Elettori		Candidati eletti e candidati non eletti che ottennero non meno di 50 voti		
con diritto al voto	Votanti	COGNOME E NOME	voti ottenuti	con diritto al voto	Votanti	COGNOME E NOME	voti ottenuti	LEGISLATURE delle quali fecero parte

Collegio di Popoli (popolazione 52,634).

2 596	1 466	<b>Corsi Raffaele</b> . . . . .	<b>1 186</b>	2 824	1 786	<b>Fusco Ludovico</b> . . . . .	<b>1 592</b>	18, 19
		Non posò la candidatura nelle elezioni del 1900.				<i>Corsi Filippo</i> . . . . .	145	

PROVINCIA DI AREZZO.

Collegio di Arezzo (popolazione 60,753).

5 560	2 220	<b>Severi Giovanni</b> . . . . .	<b>1 690</b>	5 596	3 340	<b>Severi Giovanni</b> . . . . .	<b>1 641</b>	14, 15, 17 a 20 (U)
		<i>Bernardini Ferruccio</i> . . . . .	224			<i>Landucci Lando</i> . . . . .	1 540	
		<i>Petri Luigi</i> . . . . .	190					

Collegio di Montevarchi (popolazione 59,674).

5 503	4 593	<b>Luzzatto Attilio (morto) (*)</b> . . . . .	<b>2 383</b>	6 008	3 234	<b>Luzzatto Arturo</b> . . . . .	<b>2 668</b>	
		<i>Grati Artidoro</i> . . . . .	2 001			<i>Azzerboni Eugenio</i> . . . . .	311	
		<i>Azzerboni Eugenio</i> . . . . .	55					
		(*) L'on. Luzzatto Attilio morì nel maggio 1900. La Camera fu scelta prima che fosse riconvocato il Collegio.						

Collegio di Cortona (popolazione 61,407).

5 396	2 719	<b>Diligenti Luigi</b> . . . . .	<b>2 173</b>	5 584	2 753	<b>Diligenti Luigi</b> . . . . .	<b>2 355</b>	da 13 a 20 (U)
		<i>Caglieri Giovanni</i> . . . . .	266			<i>Pantano Edoardo</i> ≡ . . . . .	145	16, 17, 19, 20 (U)
		<i>Ferri Enrico</i> . . . . .	65					

Collegio di Bibbiena (popolazione 60,951).

4 542	2 007	<b>Collacchioni Marco (annullam.)</b> 1 773		4 538	2 818	<b>Sanarelli Giuseppe</b> . . . . .	<b>1 301</b>	
		Elezione suppl. del 22 agosto 1897 in seguito all'annullamento della elezione dell'on. Collacchioni.				<i>Maiorca Luigi</i> . . . . .	710	
						<i>Ricci Antonio</i> . . . . .	585	
4 554	2 928	<b>Collacchioni Marco (*)</b> . . . . .	<b>1 926</b>					
		<i>Mugnai Angelo</i> . . . . .	541					
		<i>Muratori Angelo</i> . . . . .	411					
		<i>Danielli Jacopo</i> . . . . .	50					
		(*) Non posò la candidatura nelle elezioni del 1900.						

ELEZIONI GENERALI 21 E 28 MARZO 1897  
ed elezioni suppletive  
avvenute nel corso della XX Legislatura

ELEZIONI GENERALI 3 E 10 GIUGNO 1900

Elettori		Candidati eletti e candidati non eletti che ottennero non meno di 50 voti		Elettori		Candidati eletti e candidati non eletti che ottennero non meno di 50 voti		
condritto	Votanti	COGNOME E NOME	voti ottenuti	con diritto	Votanti	COGNOME E NOME	voti ottenuti	LEGISLATURE delle quali fecero parte
al voto				al voto				

PROVINCIA DI ASCOLI PICENO.

Collegio di Ascoli Piceno (popolazione 59,406).

3 253	1 546	<b>Cantalamesa Apelle . . . . .</b>	<b>1 207</b>	3 346	2 371	<b>Cantalamesa Apelle . . . . .</b>	<b>1 270</b>	12, 19, 20 (U)
		<i>Barbato Nicola . . . . .</i>	244			<i>Mari Erasmo . . . . .</i>	992	

Collegio di San Benedetto del Tronto (popolazione 53,319).

3 309	2 142	<b>Sacconi Giuseppe . . . . .</b>	<b>1 589</b>	3 573	2 376	<b>Sacconi Giuseppe . . . . .</b>	<b>1 665</b>	da 16 a 20 (U)
		<i>Barbato Nicola . . . . .</i>	417			<i>Rosini Giuseppe . . . . .</i>	635	

Collegio di Fermo (popolazione 51,228).

2 735	1 679	<b>Caetani di Sermoneta Onorato (*)</b>	<b>1 216</b>	2 973	1 845	<b>Falconi Gaetano . . . . .</b>	<b>1 074</b>	
		<i>Murri Riccardo . . . . .</i>	332			<i>Niccolini Serafino . . . . .</i>	703	
		<i>Costa Andrea . . . . .</i>	66					
		(*) Non posò la candidatura nelle elezioni del 1900.						

Collegio di Monte Giorgio (popolazione 51,442).

2 881	2 181	<b>Galletti di Cadilhac Arturo</b>	<b>1 138</b>	3 086	2 168	<b>Galletti di Cadilhac Arturo . . . . .</b>	<b>1 101</b>	18, 19, 20 (U)
		<i>Magnalbò Giov. Battista . . . . .</i>	946			<i>Magnalbò Giov. Battista . . . . .</i>	1 002	

PROVINCIA DI AVELLINO.

Collegio di Avellino (popolazione 58,119).

3 908	2 820	Branca Ascanio (opzione per il Collegio di Potenza)	2 765	4 095	2 094	<b>Vetroni Achille . . . . .</b>	<b>2 069</b>	17, 19, 20 (U)
		Elezione suppletiva del 6 giugno 1897 in seguito ad opzione dell'on. Branca per il Collegio di Potenza.						
3 906	2 754	<b>Vetroni Achille . . . . .</b>	<b>1 859</b>					
		<i>Pironti Francesco . . . . .</i>	791					

Collegio di Atripalda (popolazione 58,208) (\*).

2 668	1 985	<b>Capozzi Michele . . . . .</b>	<b>1 037</b>	3 013	2 108	<i>Ciccarelli Carlo Vittorio . . . . .</i>	965	10, 11, 12, 14 a 20 (U)
		<i>Ciccarelli Carlo Vittorio . . . . .</i>	896			<i>Capozzi Michele . . . . .</i>	945	
		(*) I dati relativi alle elezioni del 1900 furono comunicati dal Prefetto di Avellino. Non fu fatta la proclamazione dell'eletto.						

ELEZIONI GENERALI 21 E 28 MARZO 1897  
ed elezioni suppletive  
avvenute nel corso della XX Legislatura

ELEZIONI GENERALI 3 E 10 GIUGNO 1900

Elettori			Candidati eletti e candidati non eletti che ottennero non meno di 50 voti			Elettori			Candidati eletti e candidati non eletti che ottennero non meno di 50 voti		
con diritto	Votanti				voti ottenuti	con diritto	Votanti				LEGISLATURE delle quali fecero parte
al voto			COGNOME E NOME			al voto		COGNOME E NOME		voti ottenuti	
Collegio di Bajano (popolazione 60,220).											
4 084	3 335		Caravita Giuseppe (annullam.)		1 667	4 623	2 943	Del Balzo Girolamo . . . . .		2 695	da 15 a 20 (U)
			<i>Del Balzo Girolamo . . . . .</i>		1 577			<i>Caravita Giuseppe . . . . .</i>		176	(20)
Elezioni suppletive del 27 marzo 1898 in seguito all'annullamento della elezione dell'on. Caravita.											
4 084	3 335		Del Balzo Girolamo (*) . . . . .		1 500						
			<i>Caravita Giuseppe . . . . .</i>		1 611						
(*) Essendo mancata la proclamazione da parte dell'assemblea dei presidenti, la Camera con deliberazione 16 aprile 1898 proclamò eletto l'on. Del Balzo, con voti 1668 contro 1499 assegnati all'on. Caravita.											

Collegio di Sant'Angelo de' Lombardi (popolazione 59,585).

3 142	2 514		De Luca Paolo Anania	1° scrut. 1 223	2° scrut. 1 398	3 655	2 357	De Luca Paolo Anania . . . . .		1 502	18, 20 (U)
	2 568		<i>Napodano Luigi . . . . .</i>	1° scrut. 1 028	2° scrut. 1 033			<i>Napodano Luigi . . . . .</i>		684	da 13 a 17, 19
	2° scrut.		<i>Zuccarelli Angelo . . . . .</i>	1° scrut. 137				<i>Zuccarelli Angelo . . . . .</i>		141	

Collegio di Lacedonia (popolazione 49,229).

3 492	2 441		Capaldo Luigi . . . . .		2 283	3 587	2 390	Capaldo Luigi . . . . .		2 241	18, 19, 20 (U)
			<i>Barbato Nicola . . . . .</i>		64			<i>Trevisonno Giuseppe . . . . .</i>		138	

Collegio di Ariano di Puglia (popolazione 54,121).

2 998	2 336		Anzani Ottavio . . . . .		1 661	3 104	2 223	Anzani Ottavio . . . . .		2 196	da 16 a 20 (U)
			<i>Giliberti Stefano . . . . .</i>		645						

Collegio di Mirabella Eclano (popolazione 58,291).

3 095	2 268		Del Balzo Carlo (*)	1° scrut. 734	2° scrut. 1 235	3 228	1 969	Tedesco Francesco . . . . .		1 853	
	2 280		<i>Modestino Alessandro</i>	1° scrut. 916	2° scrut. 1 020						
	2° scrut.		<i>Fusco Alfonso . . . . .</i>	1° scrut. 358							
			<i>Bruno Gaetano . . . . .</i>	1° scrut. 252							
(*) Nelle elezioni del 1900 posò la candidatura nei collegi di Livorno I e Jesi (Ancona).											

PROVINCIA DI BARI DELLE PUGLIE.

Collegio di Bari (popolazione 60,080).

4 129	2 921		De Nicolò Vito Nicola . . . . .		1 508	4 292	2 938	De Nicolò Vito Nicola . . . . .		1 472	18, 19, 20 (U)
			<i>Petroni G. Domenico . . . . .</i>		1 216			<i>Petroni G. Domenico . . . . .</i>		1 398	16, 17
			<i>Borsari Vitaliano . . . . .</i>		149						

ELEZIONI GENERALI 21 E 28 MARZO 1897  
 ed elezioni suppletive  
 avvenute nel corso della XX Legislatura

## ELEZIONI GENERALI 3 E 10 GIUGNO 1900

ELEZIONI GENERALI 21 E 28 MARZO 1897 ed elezioni suppletive avvenute nel corso della XX Legislatura				ELEZIONI GENERALI 3 E 10 GIUGNO 1900				
Elettori condiritto al voto	Votanti	Candidati eletti e candidati non eletti che ottennero non meno di 50 voti		Elettori condiritto al voto	Votanti	Candidati eletti e candidati non eletti che ottennero non meno di 50 voti		
		COGNOME E NOME	voti ottenuti			COGNOME E NOME	voti ottenuti	LEGISLATURE delle quali fecero parte
Collegio di Modugno (popolazione 52,185).								
2 504	2 013	<b>Balenzano Nicola</b> . . . . .	1 981	2 579	1 942	<b>Balenzano Nicola</b> . . . . .	1 694	da 16 a 20 (U)
						<i>Capaldi Giuseppe</i> . . . . .	204	
Collegio di Altamura (popolazione 53,970).								
2 449	1 818	<b>Serena Ottavio</b> (Nominato Senatore)	1 621	2 622	2 056	<b>Calderoni-Martini Pasquale</b> . . . . .	1 193	20 (U)
		<i>Musacchio Canio</i> . . . . .	129			<i>Bovio Giovanni</i> ≡ . . . . .	838	da 13 a 20 (U)
		Elezioni suppletive del 13 marzo 1898 in seguito alla nomina a Senatore dell'on. Serena.						
2 483	2 067	<b>Calderoni-Martini Pasquale</b>	997					
		<i>Pascale Carlo</i> . . . . .	836					
		<i>Musacchio Canio</i> . . . . .	105					
Collegio di Bitonto (popolazione 57,386).								
3 200	2 419	<b>Laudisi Giuseppe</b> . . . . .	2 291	3 495	3 239	<b>Laudisi Giuseppe</b> . . . . .	1 706	20 (U)
		<i>Colella Giovanni</i> . . . . .	103			<i>Lioy Giuseppe</i> . . . . .	1 458	(13), 14
Collegio di Conversano (popolazione 49,943).								
3 133	1 957	<b>Lazzaro Giuseppe</b> . . . . .	1 667	3 158	1 696	<b>Lazzaro Giuseppe</b> . . . . .	1 640	da 8 a 20 (U)
		<i>Mirengli Alfredo</i> . . . . .	250					
Collegio di Corato (popolazione 57,405).								
4 452	2 421	<b>Imbriani-Poerio Matteo Renato</b>	2 368	4 645	2 456	<b>Imbriani-Poerio Matteo Renato</b>	2 317	da 16 a 20 (U)
						<i>Carmine Giorgio</i> ● . . . .	102	
Collegio di Gioja del Colle (popolazione 56,241).								
3 181	2 497	<b>De Bellis Vito</b> . . . . .	1 422	3 465	2 850	<b>De Bellis Vito</b> . . . . .	1 487	19, 20 (U)
		<i>Nisio Girolamo</i> . . . . .	1 005			<i>Capruzzi Giuseppe</i> . . . .	1 226	18, 19
Collegio di Molfetta (popolazione 54,483).								
3 310	2 120	<b>Pansini Pietro</b> . . . . .	1 628	3 517	2 637	<b>Pansini Pietro</b> . . . . .	1 451	da 17 a 20 (U)
		<i>Costa Andrea</i> . . . . .	426			<i>Soria-Pisanelli Michelang.</i>	1 015	12
						<i>Carmine Giorgio</i> ● . . . .	104	

ELEZIONI GENERALI 21 E 28 MARZO 1897  
ed elezioni suppletive  
avvenute nel corso della XX Legislatura

ELEZIONI GENERALI 3 E 10 GIUGNO 1900

Elettori		Candidati eletti e candidati non eletti che ottennero non meno di 50 voti		Elettori		Candidati eletti e candidati non eletti che ottennero non meno di 50 voti		
con diritto al voto	Votanti	COGNOME E NOME	voti ottenuti	con diritto al voto	Votanti	COGNOME E NOME	voti ottenuti	LEGISLATURE delle quali fecero parte

Collegio di Monopoli (popolazione 59,084).

3 486	1 802	<b>Lojodice Vincenzo</b> . . . . .	<b>1 687</b>	3 545	2 651	<b>Indelli Luigi</b> . . . . .	<b>1 501</b>	da 12 a 17
						<i>Lojodice Vincenzo</i> . . . . .	1 091	18, 19, 20 (U)

Collegio di Acquaviva delle Fonti (popolazione 49,236).

3 144	2 523	<b>Nocito Pietro</b> . . . . .	<b>2 425</b>	3 342	2 789	<b>Nocito Pietro</b> . . . . .	<b>1 541</b>	da 13 a 20 (U)
						<i>Zella-Milillo Michele</i> . . . . .	1 222	

Collegio di Andria (popolazione 71,065).

3 383	2 322	<b>Imbriani-Poerio Matteo Renato</b> (opzione per il Collegio di Corato)	1 271	3 740	2 789	<b>Spagnoletti Orazio</b> . . . . .	<b>1 418</b>	
		<i>Bolognese Domenico</i> . . . . .	717			<i>Bolognese Domenico</i> . . . . .	1 195	
		Elezione suppletiva del 6 giugno 1897 in seguito ad opzione dell'on. Imbriani per il Collegio di Corato.						
3 286	2 159	<b>Tarantini Giuseppe (*)</b> . . . . .	<b>1 094</b>					
		<i>Zavattari Pietro</i> . . . . .	982					
		(*) Non posò la candidatura nelle elezioni del 1900.						

Collegio di Minervino Murge (popolazione 62,418).

3 282	2 088	<b>Bovio Giovanni</b> . . . . .	<b>1 574</b>	3 476	2 698	<b>Bovio Giovanni</b> ● . . . . .	<b>1 430</b>	da 13 a 20 (U)
		<i>Cabrini Angelo</i> . . . . .	405			<i>Jatta Antonio</i> . . . . .	1 198	

PROVINCIA DI BELLUNO.

Collegio di Belluno (popolazione 67,892).

6 838	2 964	<b>Paganini Roberto</b> . . . . .	<b>2 371</b>	6 764	2 459	<b>Paganini Roberto</b> . . . . .	<b>1 706</b>	19, 20 (U)
		<i>Villanova Enrico</i> . . . . .	475			<i>Pantano Edoardo</i> ≡ . . . . .	627	16, 17, 19, 20 (U)

Collegio di Feltre (popolazione 71,385).

6 992	2 335	<b>Fusinato Guido</b> . . . . .	<b>1 828</b>	7 232	3 334	<b>Fusinato Guido</b> . . . . .	<b>1 936</b>	18, 19, 20 (U)
		<i>Barbato Nicola</i> . . . . .	302			<i>Bizzarrini Carlo</i> . . . . .	1 274	



ELEZIONI GENERALI 21 E 28 MARZO 1897  
ed elezioni suppletive  
avvenute nel corso della XX Legislatura

ELEZIONI GENERALI 3 E 10 GIUGNO 1900

Elettori		Candidati eletti e candidati non eletti che ottennero non meno di 50 voti		Elettori		Candidati eletti e candidati non eletti che ottennero non meno di 50 voti		
con diritto al voto	Votanti	COGNOME E NOME	voti ottenuti	con diritto al voto	Votanti	COGNOME E NOME	voti ottenuti	LEGISLATURE delle quali fecero parte
Collegio di Pieve di Cadore (popolazione 56,142).								
6 798	2 553	<b>Clementini Paolo</b> . . . . .	<b>1 399</b>	7 016	2 696	<b>Palatini Michele</b> . . . . .	<b>1 370</b>	
		<i>Loero Attilio</i> . . . . .	582			<i>Clementini Paolo</i> . . . . .	1 198	da 17 a 20 (U)
		<i>Ferri Enrico</i> . . . . .	170					
		<i>Prampolini Camillo</i> . . . . .	135					
		<i>Palatini Michele</i> . . . . .	101					

PROVINCIA DI BENEVENTO.

Collegio di Benevento (popolazione 64,424).

4 305	3 390	De Caro Pietro (dimiss.) <sup>1° scrut.</sup>	1 607	4 602	2 988	<b>Corrado Enrico</b> . . . . .	<b>1 752</b>	15, (20) (U)
	1° scrut.	2° scrut.	2 345			<i>Basile Luigi</i> . . . . .	1 123	
	3 289	<i>Rummo Gaetano</i> . . . <sup>1° scrut.</sup>	814					
	2° scrut.	2° scrut.	891					
		<i>Corrado Enrico</i> . . . <sup>1° scrut.</sup>	779					
		<i>Basile Luigi</i> . . . . . <sup>1° scrut.</sup>	158					
		Elezione suppletiva del 20 marzo 1898 in seguito alle dimissioni dell'on. De Caro.						
4 388	2 977	De Caro Pietro (morto) . . . . .	1 806					
		<i>Zolli Gennaro</i> . . . . .	457					
		<i>Basile Luigi</i> . . . . .	387					
		<i>Rummo Gaetano</i> . . . . .	253					
		Elezione suppletiva del 17 die. 1899 in seguito alla morte dell'on. De Caro.						
4 626	3 342	<b>Corrado Enrico</b> . . . . .	<b>1 744</b>					
		<i>Basile Luigi</i> . . . . .	789					
		<i>Zolli Gennaro</i> . . . . .	383					
		<i>Nisco Adriano</i> . . . . .	358					

Collegio di Cerreto Sannita (popolazione 64,111).

4 687	3 536	<b>D'Andrea Giuseppe</b> (*) <sup>1° scrut.</sup>	<b>1 751</b>	5 009	3 171	<b>D'Andrea Giuseppe</b> . . . . .	<b>1 851</b>	da 17 a 20 (U)
	1° scrut.	2° scrut.	1 702			<i>Venditti Antonio</i> . . . . .	1 264	
	3 581	<i>Venditti Antonio</i> (*). <sup>1° scrut.</sup>	1 651					
	2° scrut.	2° scrut.	1 710					
		(*) La Camera, con deliberazione 12 aprile 1897, annullò il ballottaggio seguito fra gli on. D'Andrea e Venditti e proclamò eletto a primo scrutinio l'on. D'Andrea.						

ELEZIONI GENERALI 21 E 28 MARZO 1897  
ed elezioni suppletive  
avvenute nel corso della XX Legislatura

ELEZIONI GENERALI 3 E 10 GIUGNO 1900

Elettori		Candidati eletti e candidati non eletti che ottennero non meno di 50 voti		Elettori		Candidati eletti e candidati non eletti che ottennero non meno di 50 voti		
con diritto	Votanti	COGNOME E NOME	voti ottenuti	con diritto	Votanti	COGNOME E NOME	voti ottenuti	LEGISLATURE delle quali fecero parte
al voto				al voto				

Collegio di San Bartolommeo in Galdo (popolazione 59,214).

3 440	2 323	<b>Ruffo Ferdinando</b> . . . . .	<b>2 295</b>	3 279	2 147	<b>Ruffo Ferdinando</b> . . . . .	<b>2 054</b>	18, 19, 20 (U)
-------	-------	-----------------------------------	--------------	-------	-------	-----------------------------------	--------------	----------------

Collegio di Montesarchio (popolazione 52,312).

3 246	2 766	<b>Bianchi Leonardo</b> . . . . .	<b>1 518</b>	3 444	2 435	<b>Bianchi Leonardo</b> . . . . .	<b>2 401</b>	18, 20 (U)
		<i>Mazzella Paolo</i> . . . . .	1 120					
		<i>Mellusi Antonio</i> . . . . .	96					

PROVINCIA DI BERGAMO.

Collegio di Bergamo (popolazione 58,064).

6 071	1 788	<b>Finardi Giovanni</b> . . . 1° scrut.	760	5 809	2 110	<b>Finardi Giovanni</b> . . . . .	<b>1 056</b>	20 (U)
	1° scrut.	2° scrut.	<b>1 221</b>			<i>Maironi Federico</i> . . . . .	927	
	2 282	<i>Maironi Federico</i> . . . 1° scrut.	556					
	2° scrut.	2° scrut.	965					
		<i>Cucchi Luigi</i> . . . . . 1° scrut.	196					
		<i>Ondei Demetrio</i> . . . . . 1° scrut.	89					

Collegio di Caprino Bergamasco (popolazione 57,938).

4 848	741	<b>Lochis Carlo</b> (morto) . . . 1° scrut.	619	4 784	1 406	<b>Crespi Silvio</b> . . . . .	<b>1 159</b>	20 (U)
	1° scrut.	2° scrut.	774			<i>Beltramelli Leone</i> . . . . .	155	
	916	<i>La Torre Felice</i> . . . . . 1° scrut.	45					
	2° scrut.	2° scrut.	69					
		Elezione suppletiva del 7 maggio 1899 in seguito alla morte dell'on. Lochis.						
4 792	1 743	<b>Crespi Silvio</b> . . . . .	<b>1 598</b>					
		<i>Scotti Cristoforo</i> . . . . .	63					

Collegio di Clusone (popolazione 59,437).

5 568	1 071	<b>Suardi Gianforte</b> . . . . .	<b>984</b>	5 427	1 626	<b>Gussoni Gaspare</b> . . . . .	<b>1 485</b>	
		Nelle elezioni del 1900 posò la candidatura nel Collegio di Tre- score Balneario.				<i>Caprotti Carlo</i> . . . . .	91	

Collegio di Martinengo (popolazione 52,535).

3 978	1 370	<b>Silvestri Giulio</b> . . . . .	<b>1 228</b>	4 151	1 606	<b>Silvestri Giulio</b> . . . . .	<b>1 479</b>	da 16 a 20 (U)
-------	-------	-----------------------------------	--------------	-------	-------	-----------------------------------	--------------	----------------

ELEZIONI GENERALI 21 E 28 MARZO 1897  
ed elezioni suppletive  
avvenute nel corso della XX Legislatura

ELEZIONI GENERALI 3 E 10 GIUGNO 1900

ELEZIONI GENERALI 21 E 28 MARZO 1897 ed elezioni suppletive avvenute nel corso della XX Legislatura				ELEZIONI GENERALI 3 E 10 GIUGNO 1900				
Elettori		Candidati eletti e candidati non eletti che ottennero non meno di 50 voti		Elettori		Candidati eletti e candidati non eletti che ottennero non meno di 50 voti		
con diritto al voto	Votanti	COGNOME E NOME	voti ottenuti	con diritto al voto	Votanti	COGNOME E NOME	voti ottenuti	LEGISLATURE delle quali fecero parte
4 784	1 095 1° scrut. 1 764 2° scrut.	Suardo Alessio (morto) 1° scrut. (*) 2° scrut. Caprotti Carlo . . . 1° scrut. 2° scrut. Suardi Gianforte . . 1° scrut.	659 911 290 708 61	4 673	1 822	Suardi Gianforte . . . . . Caprotti Carlo ● . . . .	1 502 206	da 17 a 20 (U)
(*) In seguito alla morte dell'onorevole Suardo era stata indetta la elezione suppletiva per il 27 maggio 1900, ma per l'avvenuto scioglimento della Camera il decreto di riconvocazione del Collegio fu abrogato.								

Collegio di Trescore Balneario (popolazione 59,805).

Collegio di Treviglio (popolazione 58,788).

4 483	1 500	Engel Adolfo . . . . .	1 362	4 348	2 231	Engel Adolfo . . . . . Cagnola Costanzo. . . . . Gallaresi Emilio . . . . .	1 157 575 402	da 17 a 20 (U)
-------	-------	------------------------	-------	-------	-------	---	---------------------	----------------

Collegio di Zogno (popolazione 57,473).

5 091	536 1° scrut. 1 070 2° scrut.	Rota Attilio (*) . . . 1° scrut. 2° scrut. Roncalli Antonio . . 1° scrut. 2° scrut.	268 511 211 479	4 685	516 1° scrut. 794 2° scrut.	Carugati Egildo . . . 1° scrut. 2° scrut. La Torre Felice . . . 1° scrut. 2° scrut.	365 756 74 8	
(*) Non posò la candidatura nelle elezioni del 1900.								

PROVINCIA DI BOLOGNA.

Collegio di Bologna I (popolazione 60,542).

6 604	3 564 1° scrut. 4 610 2° scrut.	Ghillini Alberto. . . 1° scrut. 2° scrut. Sacchetti Gualtiero . 1° scrut. 2° scrut. Guadagnini Luigi. . 1° scrut.	1 517 2 393 1 529 2 078 359	6 947	4 312	Malvezzi de' Medici Nerio . . . Ghillini Alberto . . . . .	2 372 1 805	20 (U)
-------	--	---	---	-------	-------	---	----------------	--------

Collegio di Bologna II (popolazione 65,996).

7 944	4 113	Marescalchi Alfonso . . . Nadalini Ettore . . . . . Bozzani Raffaele . . . . .	2 182 1 165 585	8 016	4 566	Marescalchi Alfonso. . . . . Putti Marcello . . . . .	2 773 1 695	19, 20 (U)
-------	-------	--	-----------------------	-------	-------	--	----------------	------------

Collegio di Bologna III (popolazione 60,165).

6 265	3 188	Pini Enrico . . . . . Novaro Giacomo Filippo . 1° scrut. Zirardini Gaetano . . . . .	1 674 1 161 158	6 435	3 782	Pini Enrico. . . . . Golinelli Enrico . . . . .	2 109 1 511	19, 20 (U)
-------	-------	--	-----------------------	-------	-------	--	----------------	------------



ELEZIONI GENERALI 21 E 28 MARZO 1897  
ed elezioni suppletive  
avvenute nel corso della XX Legislatura

ELEZIONI GENERALI 3 E 10 GIUGNO 1900

Elettori		Candidati eletti e candidati non eletti che ottennero non meno di 50 voti		Elettori		Candidati eletti e candidati non eletti che ottennero non meno di 50 voti		
con diritto al voto	Votanti	COGNOME E NOME	voti ottenuti	con diritto al voto	Votanti	COGNOME E NOME	voti ottenuti	LEGISLATURE delle quali fecero part

Collegio di Chiari (popolazione 58,489).

4 350	2 452	<b>Morando Gian Gia-</b>	1° scrut. 955	4 728	2 325	<b>Morando Gian Giacomo.</b>	1 764	20 (U)
	1° scrut.	<b>como</b>	2° scrut. 1 579			<i>Ondei Demetrio.</i>	477	
	2 948	<i>Papa Ulisse</i>	1° scrut. 931					
	2° scrut.	<i>Garuffa Egidio</i>	2° scrut. 1 274					
			1° scrut. 382					

Collegio di Iseo (popolazione 59,763).

4 969	2 155	<b>Zanardelli Giuseppe</b>	2 068	5 106	2 355	<b>Zanardelli Giuseppe</b>	2 132	da 7 a 20 (U)
						<i>Paroli Ercole</i>	129	

Collegio di Leno (popolazione 59,553).

3 677	2 652	<b>Massimini Fausto.</b>	1 475	3 970	1 869	<b>Massimini Fausto.</b>	1 169	20 (U)
		<i>Fisogni Carlo</i>	1 062			<i>Villa Giovanni.</i>	542	

Collegio di Lonato (popolazione 59,366).

4 221	3 022	<b>Carpaneda Luigi (morto)</b>	1° scrut. 1 484	4 586	3 313	<b>Bonoris Gaetano</b>	1° scrut. 1 652	
	1° scrut.		2° scrut. 1 655		1° scrut.		2° scrut. 2 107	
	3 061	<i>Benedini Bortolo</i>	1° scrut. 1 390		2 646	<i>Papa Ulisse (*)</i>	1° scrut. 1 369	da 14 a 20 (U)
	2° scrut.		2° scrut. 1 345		2° scrut.		2° scrut. 353	
		Elezione suppletiva del 5-12 novembre 1899 in seguito alla morte dell'on. Carpaneda.				<i>Paroli Ercole</i>	1° scrut. 132	
						(*) Si ritirò nella votazione di ballottaggio.		
4 395	2 973	<b>Papa Ulisse.</b>	1° scrut. 1 416					
	1° scrut.		2° scrut. 1 738					
	3 512	<i>Da Como Ugo</i>	1° scrut. 1 326					
	2° scrut.		2° scrut. 1 654					
		<i>Pelati Pietro</i>	1° scrut. 148					

Collegio di Salò (popolazione 60,081).

5 121	2 108	<b>Molmenti Pompeo.</b>	1 842	5 789	2 267	<b>Molmenti Pompeo.</b>	1 386	17, 19, 20 (U)
		<i>Cassola Garzia</i>	131			<i>Comini Onorato</i>	799	15, 16

Collegio di Verolanuova (popolazione 60,559).

3 482	1 395	<b>Gorio Carlo</b>	1 278	4 067	1 333	<b>Gorio Carlo</b>	971	da 11 a 20 (U)
						<i>Paroli Ercole</i>	311	

**ELEZIONI GENERALI 21 E 28 MARZO 1897**  
ed elezioni suppletive  
avvenute nel corso della XX Legislatura

**ELEZIONI GENERALI 3 E 10 GIUGNO 1900**

Elettori		Candidati eletti e candidati non eletti che ottennero non meno di 50 voti		Elettori		Candidati eletti e candidati non eletti che ottennero non meno di 50 voti		
condiritto	Votanti		voti ottenuti	condiritto	Votanti		voti ottenuti	LEGISLATURE delle quali fecero parte
al voto		COGNOME E NOME		al voto		COGNOME E NOME		

**PROVINCIA DI CAGLIARI.**

Collegio di Cagliari (popolazione 62,556).

3 588	1 982	<b>Campus-Serra Antonio</b> . . . . .	<b>1 152</b>	3 607	2 121	<b>Bacaredda Ottone</b> . . . . .	1 <sup>o</sup> scrut. 1 017	
		<i>Ponsiglioni Antonio</i> . . . . .	489		1 <sup>o</sup> scrut. 2 121		2 <sup>o</sup> scrut. <b>1 285</b>	
		<i>Floris Thorel Lorenzo</i> . . . . .	198		2 553			
		<i>Fara-Musin Giuseppe</i> . . . . .	79		2 <sup>o</sup> scrut. 2 553	<i>Campus-Serra Anto-</i>	1 <sup>o</sup> scrut. 1 008	18, 20 (U)
						<i>nio</i>	2 <sup>o</sup> scrut. 1 203	

Collegio di Iglesias (popolazione 61,613).

2 182	1 157	<b>Castoldi Alberto</b> . . . . .	<b>1 049</b>	2 285	1 292	<b>Castoldi Alberto</b> . . . . .	<b>982</b>	14, 16 a 20 (U)
						<i>Costa Andrea</i> ≡ . . . . .	183	15, 16, 17, (18), 19, 20 (U)

Collegio di Isili (popolazione 62,378).

2 397	1 517	<b>Cocco-Ortu Francesco</b> . . . . .	<b>1 435</b>	2 320	1 159	<b>Cocco-Ortu Francesco</b> . . . . .	<b>1 146</b>	da 13 a 20 (U)
-------	-------	---------------------------------------	--------------	-------	-------	---------------------------------------	--------------	----------------

Collegio di Lanusei (popolazione 51,720).

1 692	1 005	<b>Merello Luigi</b> . . . . .	<b>977</b>	1 778	1 017	<b>Merello Luigi</b> . . . . .	<b>1 009</b>	da 17 a 20 (U)
-------	-------	--------------------------------	------------	-------	-------	--------------------------------	--------------	----------------

Collegio di Macomer (popolazione 59,768).

2 507	1 885	<b>Solinas-Apostoli Gian Ma-</b>	<b>1 225</b>	2 675	1 554	<b>Solinas-Apostoli Gian Maria</b> . . . . .	<b>1 203</b>	da 14 a 20 (U)
		<b>ria</b>				<i>Riccio Medardo</i> . . . . .	211	
		<i>Poddighe Giovanni</i> . . . . .	628			<i>Moretti Giuseppe</i> . . . . .	105	

Collegio di Serramanna (popolazione 60,414).

2 121	1 454	<b>Cao-Pinna Antonio</b> . . . . .	<b>1 440</b>	2 171	1 613	<b>Cao-Pinna Antonio</b> . . . . .	<b>1 297</b>	18, 19, 20 (U)
						<i>Vaquier Luigi</i> . . . . .	313	

Collegio di Oristano (popolazione 61,523) (\*).

2 178	1 306	<b>Carboni-Boi Enrico</b> . . . . .	<b>1 135</b>	2 326	1 290	<b>Carboni-Boi Enrico</b> . . . . .	<b>690</b>	20 (U)
		<i>Corda Massimino</i> . . . . .	85			<i>Carta Giuseppe</i> . . . . .	550	

(\*) I dati relativi alle elezioni del 1900 furono comunicati dal Prefetto di Cagliari.

ELEZIONI GENERALI 21 E 28 MARZO 1897 ed elezioni suppletive avvenute nel corso della XX Legislatura				ELEZIONI GENERALI 3 E 10 GIUGNO 1900				
Elettori		Candidati eletti e candidati non eletti che ottennero non meno di 50 voti		Elettori		Candidati eletti e candidati non eletti che ottennero non meno di 50 voti		
con diritto al voto	Votanti	COGNOME E NOME	voti ottenuti	con diritto al voto	Votanti	COGNOME E NOME	voti ottenuti	LEGISLATURE delle quali fecero parte

## PROVINCIA DI CALTANISSETTA.

Collegio di Caltanissetta (popolazione 51,095).

2 921	2 166	<b>Testasecca Ignazio</b> . . . . .	1 741	2 895	2 286	<b>Testasecca Ignazio</b> . . . . .	2 122	(16), 17 a 20 (U)
		<i>Scarlata Giuseppe</i> . . . . .	358			<i>Pasqualino-Vassallo Rosa-</i> <i>rio</i> ●	143	

Collegio di Serradifalco (popolazione 58,331).

2 573	1 907	<b>Lanza di Scalea Pietro</b> . . . . .	1 891	2 629	1 681	<b>Lanza di Scalea Pietro</b> . . . . .	1 646	20 (U)
-------	-------	---	-------	-------	-------	---	-------	--------

Collegio di Castrogiovanni (popolazione 47,043).

2 267	1 338	Colajanni Napoleone (dimissio- nario)	1 264	2 564	1 482	<b>Colajanni Napoleone</b> . . . . .	1 445	da 17 a 20 (U)
		Elezione suppl. del 12 marzo 1899 in seguito alle dimissioni dell'on. Colajanni.						
2 319	1 944	<b>Colajanni Napoleone</b> . . . . .	1 268					
		<i>Manganaro Salvatore</i> . . . . .	642					

Collegio di Piazza Armerina (popolazione 47,512).

2 867	2 271	<b>Marescalchi-Gravina Luigi</b>   361	2 741	2 046	<b>Marescalchi-Gravina Luigl.</b> . . . . .	1 144	19, 20 (U)
		<i>Minolfi Emanuele</i> . . . . .	887		<i>Di Rudini (Starrabba)</i> <i>Carlo</i> ●	887	20 (U)

Collegio di Terranova di Sicilia (popolazione 60,327).

2 546	1 746	<b>Di Terranova (Pignatelli)</b> <b>Giuseppe</b>   554	2 925	2 090	<b>Di Terranova (Pignatelli) Giu-</b> <b>seppe</b>   077	20 (U)
		<i>Barbato Nicola</i> . . . . .	111		<i>Pasqualino-Vassallo Rosa-</i> <i>rio</i> ●	962

## PROVINCIA DI CAMPOBASSO.

Collegio di Campobasso (popolazione 54,341).

3 209	2 344	<b>De Gaglia Michele</b> . . . . .	1 617	3 387	2 435	<b>De Gaglia Michele</b> . . . . .	1 330	18, 19, 20 (U)
		<i>De Tilla Eduardo</i> . . . . .	679		<i>Barone Marcello</i> . . . . .	1 078		

Collegio di Agnone (popolazione 50,113).

3 892	2 079	<b>Falconi Nicola</b> . . . . .	2 046	3 908	2 056	<b>Falconi Nicola</b> . . . . .	2 045	da 13 a 20 (U)
-------	-------	---------------------------------	-------	-------	-------	---------------------------------	-------	----------------

ELEZIONI GENERALI 21 E 28 MARZO 1897  
ed elezioni suppletive  
avvenute nel corso della XX Legislatura

ELEZIONI GENERALI 3 E 10 GIUGNO 1900

ELEZIONI GENERALI 21 E 28 MARZO 1897 ed elezioni suppletive avvenute nel corso della XX Legislatura				ELEZIONI GENERALI 3 E 10 GIUGNO 1900				
Elettori		Candidati eletti e candidati non eletti che ottennero non meno di 50 voti		Elettori		Candidati eletti e candidati non eletti che ottennero non meno di 50 voti		
con diritto al voto	Votanti	COGNOME E NOME	voti ottenuti	con diritto al voto	Votanti	COGNOME E NOME	voti ottenuti*	LEGISLATURE delle quali fecero parte
Collegio di Bojano (popolazione 53,275).								
3 023	1 641	De Salvio Ottavio (morto) . . .	1 560	3 195	1 861	<b>Veneziale Gabriele</b> . . . . .	1 800	20 (U)
		Elezione suppletiva dell'8 gen. 1899 in seguito alla morte dell'on. De Salvio.						
3 121	2 044	<b>Veneziale Gabriele</b> . . . . .	2 027					
Collegio di Isernia (popolazione 57,905).								
3 817	2 236	Gianturco Emanuele (opz. per il Collegio di Acereza)	2 194	3 909	2 194	<b>Cimorelli Edoardo</b> . . . . .	2 090	20 (U)
		Elezione suppletiva del 6 giugno 1897 in seguito ad opzione dell'on. Gian- turco per il Collegio di Acereza.				<i>Pettine Nereo</i> . . . . .	98	
3 787	2 556	<b>Cimorelli Edoardo</b> . . . . .	1 448					
		<i>Veneziale Gabriele</i> . . . . .	1 058					
Collegio di Larino (popolazione 53,312).								
3 116	2 515	<b>Romano Adelelmo</b> . . . . .	1 292	3 719	2 973	<b>Romano Adelelmo</b> . . . . .	1 601	16, 17, 19, 20 (U)
		<i>De Gennaro Emilio</i> . . . . .	1 182			<i>De Gennaro Emilio</i> . . . . .	1 339	
Collegio di Palata (popolazione 53,355).								
2 777	2 268	Quarto di Belgioioso Giovanni (annullamento)	1 094	3 058	2 061	<b>Leone Giuseppe</b> . . . . .	1 982	20 (U)
		<i>Leone Giuseppe</i> . . . . .	1 071					
		Elezione suppletiva del 15 maggio 1898 in seguito all'annullamento della elezione dell'on. Di Belgioioso.						
2 932	1 581	<b>Leone Giuseppe</b> . . . . .	1 479					
Collegio di Riccia (popolazione 55,894).								
3 426	2 193	Fede Francesco (dimissionario)	2 140	3 579	2 021	<b>Fede Francesco</b> . . . . .	1 952	da 17 a 20 (U)
		Elezione suppletiva del 26 marzo 1899 in seguito alle dimissioni dell'on. Fede.						
3 558	2 386	<b>Fede Francesco</b> . . . . .	2 366					



ELEZIONI GENERALI 21 E 28 MARZO 1897 ed elezioni suppletive avvenute nel corso della XX Legislatura				ELEZIONI GENERALI 3 E 10 GIUGNO 1900				
Elettori		Candidati eletti e candidati non eletti che ottennero non meno di 50 voti		Elettori		Candidati eletti e candidati non eletti che ottennero non meno di 50 voti		
con diritto al voto	Votanti	COGNOME E NOME	voti ottenuti	con diritto al voto	Votanti	COGNOME E NOME	voti ottenuti	LEGISLATURE delle quali fecero parte

## PROVINCIA DI CASERTA.

Collegio di Caserta (popolazione 62,866).

3 197	2 128	<b>Leonetti Raffaele</b> . . . . .	<b>2 046</b>	3 589	2 349	<b>Leonetti Raffaele</b> . . . . .	<b>2 288</b>	19, 20 (U)
-------	-------	------------------------------------	--------------	-------	-------	------------------------------------	--------------	------------

Collegio di Santa Maria Capua Vetere (popolazione 58,392).

2 677	2 206	<b>Morelli Enrico</b> (*) . . . . .	<b>1 187</b>	3 149	2 188	<b>Perla Raffaele</b> . . . . .	<b>1 751</b>	18, 19, 20 (U)
		<i>Perla Raffaele</i> . . . . .	964			<i>Morelli Enrico</i> . . . . .	372	
(*) Dichiarò di non posare la candidatura nelle elezioni del 1900.								

Collegio di Capua (popolazione 54,296).

3 064	2 605	<b>De Renzis Michele</b> . . . . .	<b>1 303</b>	3 540	2 898	<b>De Renzis Michele</b> . . . . .	<b>1 860</b>	20 (U)
		<i>Verzillo Michele</i> . . . . .	1 206			<i>Verzillo Michele</i> . . . . .	974	18, 19

Collegio di Aversa (popolazione 54,126).

2 673	2 106	<b>Rosano Pietro</b> . . . . .	<b>2 097</b>	2 746	2 248	<b>Capece-Minutolo Gerardo</b> . . . . .	<b>1 220</b>	da 15 a 20 (U)
						<i>Rosano Pietro</i> . . . . .	977	

Collegio di Acerra (popolazione 55,182).

3 056	2 744	Calabria Giacomo (annullam.)	1 713	3 034	2 180	<b>Montagna Francesco</b> . . . . .	<b>2 152</b>	17, 18, 19
		<i>Montagna Francesco</i> . . . . .	828					
Elezione suppletiva del 15 agosto 1897 in seguito all'annullamento della elezione dell'on. Calabria.								
3 174	2 606	<b>Calabria Giacomo</b> (*) . . . . .	<b>1 529</b>					
		<i>Montagna Francesco</i> . . . . .	997					
(*) Non posò la candidatura nelle elezioni del 1900.								

Collegio di Nola (popolazione 56,994).

3 741	2 821	<b>Vitale Tommaso</b> . . . . .	<b>2 791</b>	3 922	2 573	<b>Vitale Tommaso</b> . . . . .	<b>2 518</b>	18, 19, 20 (U)
-------	-------	---------------------------------	--------------	-------	-------	---------------------------------	--------------	----------------

ELEZIONI GENERALI 21 E 28 MARZO 1897  
ed elezioni suppletive  
avvenute nel corso della XX Legislatura

ELEZIONI GENERALI 3 E 10 GIUGNO 1900

Elettori		Candidati eletti e candidati non eletti che ottennero non meno di 50 voti		Elettori		Candidati eletti e candidati non eletti che ottennero non meno di 50 voti		
con diritto al voto	Votanti	COGNOME E NOME	voti ottenuti	con diritto al voto	Votanti	COGNOME E NOME	voti ottenuti	LEGISLATURE delle quali fecero parte
2 317	1 361	Gaetani di Laurenzana Antonio (morto)	1 311	2 483	1 661	<b>Gaetani di Laurenzana Luigi</b>	1 069	19, 20 (U)
		Elezione supplet. del 19 giugno 1898 in seguito alla morte dell'on. Gaetani di Laurenzana Antonio.				<i>Del Giudice Achille Ugo</i>	552	
2 367	1 482	<b>Gaetani di Laurenzana Luigi</b>	1 220					
		<i>Cantella Gioacchino</i>	190					

Collegio di Piedimonte d'Alife (popolazione 52,462).

Collegio di Teano (popolazione 54,145).

3 686	2 846	Amore Olindo (*) (an-nullamento)	958	3 897	2 817	<b>Broccoli Angelo</b>	1 829	da 14 a 17, 19
	1° scrut. 3 046		2° scrut. 1 504			<i>Amore Olindo</i>	971	17, 18, 20 (U)
	2° scrut.	<i>Broccoli Angelo</i>	1° scrut. 941					
			2° scrut. 1 476					
		<i>Galdieri Paolo Emilio</i>	1° scrut. 902					
		(*) Proclamato eletto dalla Camera con deliberazione del 9 aprile 1897.						
		Elezione supplet. dell'8 agosto 1897 in seguito all'annullamento della elezione dell'on. Amore.						
3 700	2 087	<b>Amore Olindo</b>	1 956					

Collegio di Sessa Aurunca (popolazione 54,540).

2 916	2 034	<b>Di Lorenzo Giov. Battista</b>	1 455	3 139	2 560	<b>Di Lorenzo Giovanni Battista</b>	1 164	19, 20 (U)
		<i>Mazzucchi Francesco</i>	361			<i>Romano Giuseppe</i>	701	
						<i>Beltrami Ettore</i>	289	

Collegio di Gaeta (popolazione 55,213).

3 048	2 287	<b>Testa Tommaso (*)</b>	1 184	3 291	2 369	<b>Cantarano Guglielmo</b>	1 320	
		<i>Cantarano Guglielmo</i>	1 064			<i>Morin Enrico</i>	840	16, 17, 18, 19
		(*) Non posò la candidatura nelle elezioni del 1900.						

Collegio di Pontecorvo (popolazione 54,588).

4 301	2 758	<b>Lucernari Annibale</b>	2 667	4 513	2 585	<b>Lucernari Annibale</b>	2 507	20 (U)
-------	-------	---------------------------	-------	-------	-------	---------------------------	-------	--------

ELEZIONI GENERALI 21 E 28 MARZO 1897  
 ed elezioni suppletive  
 avvenute nel corso della XX Legislatura

## ELEZIONI GENERALI 3 E 10 GIUGNO 1900

Elettori con diritto al voto	Votanti	Candidati eletti e candidati non eletti che ottennero non meno di 50 voti		Elettori con diritto al voto	Votanti	Candidati eletti e candidati non eletti che ottennero non meno di 50 voti		
		COGNOME E NOME	voti ottenuti			COGNOME E NOME	voti ottenuti	LEGISLATURE delle quali fecero parte

## Collegio di Cassino (popolazione 56,503).

4 005	2 376	<b>Grossi Federico</b> (*) . . . . .	<b>2 226</b>	3 915	2 523	<b>Visocchi Achille</b> . . . . .	<b>2 453</b>	
		<i>Criscuoli Enrico</i> . . . . .	96					
		(*) Nelle elezioni del 1900 posò la candidatura nel Collegio di Sora.						

## Collegio di Sora (popolazione 56,228).

3 098	2 297	Conte Emilio (annullamento) . . . . .	1 412	3 723	2 430	<b>Grossi Federico</b> . . . . .	<b>1 859</b>	da 13 a 20 (U)
		<i>Carpi Leonardo</i> . . . . .	790			<i>Bonacci Teodorico</i> ● . . . .	506	da 13 a 20 (U)
		Elezione supplet. dell'8 agosto 1897 in seguito all'annullamento della elezione dell'on. Conte.						
3 278	2 387	<b>Bonacci Teodorico</b> . . . . .	<b>1 365</b>					
		<i>Carpi Leonardo</i> . . . . .	585					

## PROVINCIA DI CATANIA.

## Collegio di Catania I (popolazione 56,114).

2 250	1 288	<b>Di San Giuliano Antonino</b> . . . . .	<b>1 187</b>	2 420	1 830	<b>Di San Giuliano Antonino</b> . . . . .	<b>1 813</b>	da 15 a 20 (U)
		<i>Crispi Francesco</i> . . . . .	62					

## Collegio di Catania II (popolazione 55,189).

2 936	2 138	<b>De Felice-Giuffrida Gius.</b> . . . . .	<b>1 108</b>	3 654	1 657	<b>Sapuppo-Asmundo Antonio</b> . . . . .	<b>1 553</b>	
		<i>Sapuppo-Asmundo Antonio</i> . . . . .	984			<i>De Felice-Giuffrida Gius.</i> . . . .	95	18, 19, 20 (U)

## Collegio di Caltagirone (popolazione 53,916).

1 858	1 328	<b>Arcoleo Giorgio</b> . . . . .	<b>1 239</b>	2 036	1 264	<b>Libertini Gesualdo Pluchinotta</b> . . . . .	<b>1 231</b>	
		Non posò la candidatura nelle elezioni del 1900.						

ELEZIONI GENERALI 21 E 28 MARZO 1897  
ed elezioni suppletive  
avvenute nel corso della XX Legislatura

ELEZIONI GENERALI 3 E 10 GIUGNO 1900

Elettori		Candidati eletti e candidati non eletti che ottennero non meno di 50 voti		Elettori		Candidati eletti e candidati non eletti che ottennero non meno di 50 voti		
con diritto	Votanti		voti ottenuti	con diritto	Votanti	COGNOME E NOME	voti ottenuti	LEGISLATURE delle quali fecero parte
al voto		COGNOME E NOME		al voto				
2 233	1 925	Caffarelli Francesco (annull.)	1 238	2 720	1 903	<b>Cirmeni Benedetto</b>	1 890	18, 19, 20 (U)
		<i>Cirmeni Benedetto</i>	684					
		Elezione suppletiva del 13 agosto 1899 in seguito all'annullamento della elezione dell'on. Caffarelli.						
2 666	2 301	<b>Cirmeni Benedetto</b>	1 165					
		<i>Caffarelli Francesco</i>	856					

Collegio di Militello in Val di Catania (popolazione 53,887).

Collegio di Nicosia (popolazione 55,642).

1 410	1 099	<b>Majorana Angelo</b>	663	1 529	870	<b>Majorana Angelo</b>	760	20 (U)
		<i>Libertini Pasquale</i>	422					

Collegio di Regalbuto (popolazione 47,274).

1 279	1 035	Vaccaro Francesco (annullam.)	596	1 603	853	<b>Aprile Pietro</b>	822	18, 19, 20 (U)
		<i>Aprile Pietro</i>	432					
		Elezione suppletiva del 7 agosto 1898 in seguito all'annullamento della elezione dell'on. Vaccaro.						
1 480	1 215	<b>Aprile Pietro</b>	616					
		<i>Vaccaro Francesco</i>	579					

Collegio di Paternò (popolazione 57,986).

1 931	1 586	<b>Majorana Giuseppe</b>	825	2 175	1 644	<b>Finocchiaro Lucio</b>	837	
		<i>Bonajuto-Paternò Castello Giuseppe</i>	746			<i>Majorana Giuseppe</i>	761	20 (U)

Collegio di Acireale (popolazione 54,285).

2 247	1 038	<b>Grassi-Pasini Michele</b>	1 009	2 402	1 336	<b>Grassi-Voces Giuseppe</b>	1 313	
		Non posò la candidatura nelle elezioni del 1900.						

ELEZIONI GENERALI 21 E 28 MARZO 1897  
ed elezioni suppletive  
avvenute nel corso della XX Legislatura

ELEZIONI GENERALI 3 E 10 GIUGNO 1900

Elettori		Candidati eletti e candidati non eletti che ottennero non meno di 50 voti		Elettori		Candidati eletti e candidati non eletti che ottennero non meno di 50 voti		
con diritto al voto	Votanti	COGNOME E NOME	voti ottenuti	con diritto al voto	Votanti	COGNOME E NOME	voti ottenuti	LEGISLATURE delle quali fecero parte
Collegio di Giarre (popolazione 66,382).								
2 239	1 712	Perrotta Fiammingo Onofrio (annullamento)	937	2 388	1 471	Vagliasindi Paolo ≡ . . . . .	1 440	17, 19, 20 (U)
		Castorina Paolo . . . . .	750					
		Elezione suppletiva del 27 marzo 1898 in seguito all'annullamento della elezione dell'on. Perrotta.						
2 292	1 323	Perrotta Fiammingo Onofrio	1 312					
		Non posò la candidatura nelle elezioni del 1900.						

Collegio di Bronte (popolazione 63,511).

1 575	975	Vagliasindi Paolo . . . . .	952	1 802	1 339	Vagliasindi Paolo ≡ . . . . .	910	17, 19, 20 (U)
						Fisauli Benedetto . . . . .	398	

PROVINCIA DI CATANZARO.

Collegio di Catanzaro (popolazione 56,304).

2 765	1 949	Sanseverino Carlo . . . . .	1 741	2 912	2 154	Sanseverino Carlo . . . . .	1 267	20 (U)
		Ferri Enrico . . . . .	56			Casolini Antonio . . . . .	850	
		De Seta Errico . . . . .	54					

Collegio di Chiaravalle Centrale (popolazione 46,811).

2 228	1 366	Rossi-Milano Giuseppe . . . . .	1 312	2 278	1 664	Staglianò Natale . . . . .	1 023	
						Rossi-Milano Giuseppe . . . . .	639	18, 19, 20 (U)

Collegio di Cotrone (popolazione 67,042).

3 382	2 504	Lucifero Alfonso . . . . .	1 891	3 517	2 534	Lucifero Alfonso . . . . .	2 243	da 16 a 20 (U)
		Turano Carlo . . . . .	546			Mirabelli Roberto ● . . . .	214	17, 20 (U)

Collegio di Monteleone di Calabria (popolazione 49,083).

2 447	1 667	Murmura Pasquale . . . . .	1 596	2 574	1 749	Murmura Pasquale . . . . .	1 547	18, 19, 20 (U)
						De Luca Gregorio . . . . .	182	

Collegio di Nicastro (popolazione 55,777).

3 285	2 613	D'Ippolito Carlo (*) . . . . .	1 669	3 423	2 684	Ventura Eugenio . . . . .	1 432	
		Fimiani Salvatore . . . . .	899			Serrao Gregorio . . . . .	1 207	(18)
		(*) Non posò la candidatura nelle elezioni del 1900.						

ELEZIONI GENERALI 21 E 28 MARZO 1897  
ed elezioni suppletive  
avvenute nel corso della XX Legislatura

ELEZIONI GENERALI 3 E 10 GIUGNO 1900

Elettori		Candidati eletti e candidati non eletti che ottennero non meno di 50 voti		Elettori		Candidati eletti e candidati non eletti che ottennero non meno di 50 voti		
con diritto al voto	Votanti	COGNOME E NOME	voti ottenuti	con diritto al voto	Votanti	COGNOME E NOME	voti ottenuti	LEGISLATURE delle quali fecero parte

Collegio di Serra San Bruno (popolazione 45,926).

1914	1571	<b>Chimirri Bruno</b> . . . . .	<b>784</b>	2098	1386	<b>Chimirri Bruno</b> . . . . .	<b>1155</b>	(12), 13 a 20 (U)
		<i>Di Francia Luigi</i> . . . . .	571					
		<i>Gregorace Pier Nicola</i> . . . . .	178					

Collegio di Serrastretta (popolazione 57,307).

2478	1698	<b>Colosimo Gaspare</b> . . . . .	<b>1360</b>	2764	1670	<b>Colosimo Gaspare</b> . . . . .	<b>1510</b>	18, 19, 20 (U)
		<i>De Fazio Leopoldo</i> . . . . .	301					

Collegio di Tropea (popolazione 53,814).

2808	2284	Gagliardi Domenico (*) (annullamento)	1071	2856	1785	<b>Squitti Baldassarre</b> . . . . .	<b>1503</b>	da 17 a 20 (U)
		<i>Squitti Baldassarre</i> . . . . .	1179			<i>Gullo Alfonso</i> . . . . .	113	
		(*) Proclamato eletto dalla Camera con deliberazione dell'11 aprile 1897.				<i>Ferri Enrico</i> ≡ . . . . .	70	da 16 a 20 (U)
		Elezione suppletiva del 10 aprile 1898 in seguito all'annullamento della elezione dell'on. Gagliardi.						
2761	2111	<b>Squitti Baldassarre</b> . . . . .	<b>1362</b>					
		<i>Gabrielli Carlo</i> . . . . .	593					

PROVINCIA DI CHIETI.

Collegio di Chieti (popolazione 68,367).

3707	2323	<b>Mezzanotte Camillo</b> . . . . .	<b>1994</b>	3845	2149	<b>Mezzanotte Camillo</b> . . . . .	<b>1897</b>	(18), 19, 20 (U)
		<i>Ricotti Giuseppe</i> . . . . .	115			<i>Marisi Federico</i> . . . . .	105	

Collegio di Ortona a Mare (popolazione 64,596).

3360	2791	Masci Filippo (annullamento).	1411	3851	2709	<b>Altobelli Carlo</b> ● . . . . .	1° scrut. 1342	17, 18
		<i>Altobelli Carlo</i> . . . . .	1361		1° scrut. 2817		2° scrut. 1318	
		Elezione supplet. del 29 agosto 1897 in seguito all'annullamento della elezione dell'on. Masci.			2° scrut. 2817	<i>Cespa Francesco</i> 1° scrut. 1261		
						<i>Paolo</i> 2° scrut. 1317		
3722	2888	<b>D'Annunzio Gabriele</b> (*) . . . . .	<b>1368</b>					
		<i>Altobelli Carlo</i> . . . . .	1174					
		(*) Nelle elezioni del 1900 posò la candidatura nel Collegio di Firenze II						

ELEZIONI GENERALI 21 E 28 MARZO 1897  
 ed elezioni suppletive  
 avvenute nel corso della XX Legislatura

## ELEZIONI GENERALI 3 E 10 GIUGNO 1900

Elettori			Elettori			Candidati eletti e candidati non eletti che ottennero non meno di 50 voti			Candidati eletti e candidati non eletti che ottennero non meno di 50 voti		
con diritto	Votanti		con diritto	Votanti		COGNOME E NOME	voti ottenuti		COGNOME E NOME	voti ottenuti	LEGISLATURE delle quali fecero parte
al voto			al voto								

Collegio di Lanciano (popolazione 54,732).

3 552	1 987	<b>De Giorgio Pietro</b> . . . . .	<b>1 878</b>	3 602	2 090	<b>De Giorgio Pietro</b> . . . . .	<b>1 932</b>	da 17 a 20 (U)
-------	-------	------------------------------------	--------------	-------	-------	------------------------------------	--------------	----------------

Collegio di Gessopalena (popolazione 55,923) (\*).

3 145	1 804	<b>Tozzi Gian Tommaso</b> . . . . .	<b>1 732</b>	3 282	2 184	<i>Tozzi Gian Tommaso</i> . . . . .	<b>1 075</b>	18, 19, 20 (U)
-------	-------	-------------------------------------	--------------	-------	-------	-------------------------------------	--------------	----------------

						<i>Masciantonio Pasquale</i> . . . . .	<b>1 055</b>	
--	--	--	--	--	--	--	--------------	--

(\*). I dati relativi alle elezioni del 1900 furono comunicati dal Sottoprefetto di Lanciano. Non fu fatta la proclamazione dell'eletto.

Collegio di Vasto (popolazione 54,359).

3 205	2 463	<b>De Riseis Luigi (*)</b> . . . . .	<b>1 246</b>	3 317	1 744	<b>De Riseis Luigi</b> . . . . .	<b>1 705</b>	da 17 a 20 (U)
-------	-------	--------------------------------------	--------------	-------	-------	----------------------------------	--------------	----------------

		<i>Ciccarone Francesco</i> . . . . .	<b>1 105</b>					
--	--	--------------------------------------	--------------	--	--	--	--	--

(\*) Proclamato eletto dalla Camera con deliberazione dell'8 aprile 1897.

Collegio di Atesa (popolazione 55,722).

3 424	2 407	<i>Giampietro Emilio</i> . . . . .	<b>1 167</b>	3 725	1 632	<b>Riccio Vincenzo</b> . . . . .	<b>1 525</b>	<b>20 (U)</b>
-------	-------	------------------------------------	--------------	-------	-------	----------------------------------	--------------	---------------

		<b>Riccio Vincenzo</b> . . . . .	<b>951</b>					
--	--	----------------------------------	------------	--	--	--	--	--

La Camera, con deliberazione del 14 luglio 1897, annullò la proclamazione dell'on. Giampietro e proclamò in sua vece l'on. Riccio, attribuendo a quest'ultimo voti 1201 contro 1167 assegnati all'on. Giampietro.

## PROVINCIA DI COMO.

Collegio di Como (popolazione 61,488).

7 719	4 353	<b>Carcano Paolo</b> . . . . .	<b>2 471</b>	7 821	4 767	<b>Carcano Paolo</b> . . . . .	1° scrut. <b>2 327</b>	<b>14, 16 a 20 (U)</b>
-------	-------	--------------------------------	--------------	-------	-------	--------------------------------	------------------------	------------------------

		<i>Bonardi Edoardo</i> . . . . .	<b>1 462</b>		1° scrut. <b>5 074</b>		2° scrut. <b>2 900</b>	
--	--	----------------------------------	--------------	--	------------------------	--	------------------------	--

		<i>Bari Aristide</i> . . . . .	<b>261</b>		2° scrut. <b>2 052</b>			
--	--	--------------------------------	------------	--	------------------------	--	--	--

		<i>Noseda Angelo</i> . . . . .	1° scrut. <b>1 860</b>					
--	--	--------------------------------	------------------------	--	--	--	--	--

		<i>Colombo Giuseppe</i> ●	1° scrut. <b>474</b>					da 16 a 20 (U)
--	--	---------------------------	----------------------	--	--	--	--	----------------

Collegio di Cantù (popolazione 63,149).

7 257	3 273	<b>Ambrosoli Francesco</b> . . . . .	<b>2 084</b>	7 466	4 209	<b>Rampoldi Roberto</b> ≡ . . . . .	1° scrut. <b>2 058</b>	da 17 a 20 (U)
-------	-------	--------------------------------------	--------------	-------	-------	-------------------------------------	------------------------	----------------

		<i>Turati Filippo</i> . . . . .	<b>857</b>		1° scrut. <b>4 757</b>		2° scrut. <b>2 705</b>	
--	--	---------------------------------	------------	--	------------------------	--	------------------------	--

		<i>Rampoldi Roberto</i> . . . . .	<b>79</b>		2° scrut. <b>1 820</b>			da 17 a 20 (U)
--	--	-----------------------------------	-----------	--	------------------------	--	--	----------------

		<i>Ambrosoli Francesco</i> . . . . .	1° scrut. <b>1 874</b>					
--	--	--------------------------------------	------------------------	--	--	--	--	--

			2° scrut. <b>1 820</b>					
--	--	--	------------------------	--	--	--	--	--

Collegio di Appiano (popolazione 60,930).

6 140	3 086	<b>Scalini Enrico</b> . . . . .	<b>2 635</b>	6 271	2 536	<b>Scalini Enrico</b> . . . . .	<b>1 991</b>	<b>18, 19, 20 (U)</b>
-------	-------	---------------------------------	--------------	-------	-------	---------------------------------	--------------	-----------------------

		<i>Crosti Ernesto</i> . . . . .	<b>133</b>					
--	--	---------------------------------	------------	--	--	--	--	--

		<i>Cattaneo Silvio</i> ● . . . . .	<b>335</b>					
--	--	------------------------------------	------------	--	--	--	--	--

ELEZIONI GENERALI 21 E 28 MARZO 1897  
ed elezioni suppletive  
avvenute nel corso della XX Legislatura

ELEZIONI GENERALI 3 E 10 GIUGNO 1900

Elettori con diritto al voto				Candidati eletti e candidati non eletti che ottennero non meno di 50 voti			Elettori con diritto al voto				Candidati eletti e candidati non eletti che ottennero non meno di 50 voti			LEGISLATURE delle quali fecero parte
Votanti		COGNOME E NOME	voti ottenuti	Votanti		COGNOME E NOME	voti ottenuti			COGNOME E NOME	voti ottenuti			
Collegio di Brivio (popolazione 57,730).														
6 927	2 204	<b>Prinetti Giulio</b> . . . . .	<b>2 083</b>	6 655	2 985	<b>Prinetti Giulio</b> . . . . .	<b>1 698</b>	da 15 a 20 (U)		<i>Rossi Agostino</i> . . . . .	1 196			
Collegio di Erba (popolazione 58,301).														
6 545	3 547	<b>Baragiola Pietro</b> . . . . .	<b>2 298</b>	6 477	2 984	<b>Baragiola Pietro</b> . . . . .	<b>2 071</b>	19, 20 (U)		<i>Dell'Oro Ignazio</i> . . . . .	782			
Collegio di Gavirate (popolazione 63,611).														
9 148	5 186	<b>Menotti Carlo</b> . . . . .	<b>2 171</b>	9 560	4 660	<b>Lucchini Angelo</b> . . . . .	<b>2 416</b>			<i>Pullè Francesco</i> . . . . .	2 053			
		<i>Lanzavecchia Edoardo</i> . . . . .	1 453											
		<i>Pullè Leopoldo</i> . . . . .	1 228											
		Elezione complementare di ballottaggio del 2 maggio 1897 deliberata dalla Camera fra gli on. Lanzavecchia e Menotti.												
9 148	4 836	<b>Lanzavecchia Edoardo</b> (annullamento)	2 332											
		<i>Menotti Carlo</i> . . . . .	2 330											
		Elezione suppletiva del 3-10 aprile 1898 in seguito all'annull. della elezione dell'on. Lanzavecchia.												
9 395	4 376	<b>Lanzavecchia Edoardo</b> (*)	1° scrut. 1 927 2° scrut. <b>2 600</b>											
	5 009	<i>Pullè Francesco</i> . . . . .	1° scrut. 1 884 2° scrut. 2 203											
	2° scrut.	(*) Non posò la candidatura nelle elezioni del 1900.												
Collegio di Varese (popolazione 62,748).														
10 023	5 177	<b>Cagnola Guido</b> (*)	1° scrut. 2 427 2° scrut. <b>2 837</b>	10 336	3 494	<b>Arconati Rinaldo</b> . . . . .	<b>3 217</b>							
	5 604	<i>Arconati Rinaldo</i> . . . . .	1° scrut. 2 167 2° scrut. 2 579											
	2° scrut.	<i>Casati Alfredo</i> . . . . .	1° scrut. 311											
		(*) Non posò la candidatura nelle elezioni del 1900.												
Collegio di Lecco (popolazione 59,335).														
7 417	3 093	<b>Gavazzi Lodovico</b> . . . . .	<b>2 177</b>	6 926	4 639	<b>Gavazzi Lodovico</b> . . . . .	<b>2 463</b>	18, 19, 20 (U)		<i>Cermenati Mario</i> . . . . .	1 842			
		<i>Pozzi Ernesto</i> . . . . .	534											
		<i>Cabrini Angelo</i> . . . . .	173											
		<i>Cermenati Mario</i> . . . . .	63											



ELEZIONI GENERALI 21 E 28 MARZO 1897  
ed elezioni suppletive  
avvenute nel corso della XX Legislatura

ELEZIONI GENERALI 3 E 10 GIUGNO 1900

Elettori			Candidati eletti e candidati non eletti che ottennero non meno di 50 voti			Elettori			Candidati eletti e candidati non eletti che ottennero non meno di 50 voti		
con diritto al voto	Votanti		COGNOME E NOME	voti ottenuti		con diritto al voto	Votanti		COGNOME E NOME	voti ottenuti	LEGISLATURE delle quali fecero parte
Collegio di Menaggio (popolazione 54,349).											
6 603	2 862		<b>Rubini Giulio</b> . . . . .	<b>2 261</b>		6 534	2 708		<b>Rubini Giulio</b> . . . . .	<b>1 868</b>	da 16 a 20 (U)
			<i>Bonardi Edoardo</i> . . . . .	526					<i>Quaglino Romolo</i> . . . . .	736	
<b>PROVINCIA DI COSENZA.</b>											
Collegio di Cosenza (popolazione 62,223).											
4 010	2 764		<b>Spada Nicola</b> . . . . .	<b>1 802</b>		3 982	2 115		<b>Spada Nicola</b> . . . . .	<b>1 825</b>	20 (U)
			<i>Miceli Luigi</i> . . . . .	899							
Collegio di Spezzano Grande (popolazione 57,385).											
2 366	1 335		<b>Barracco Alberto</b> . . . . .	<b>1 146</b>		2 505	1 239		<b>Barracco Alberto</b> . . . . .	<b>1 195</b>	19, 20 (U)
			<i>Barbato Nicola</i> . . . . .	141							
Collegio di Rogliano (popolazione 53,537).											
3 332	1 883		<b>Quintieri Angelo</b> . . . . .	<b>1 196</b>		3 514	1 599		<b>Quintieri Angelo</b> . . . . .	<b>1 230</b>	da 17 a 20 (U)
			<i>Domanico Giovanni</i> . . . . .	628					<i>Sicilia Gaetano</i> . . . . .	140	
									<i>Mirabelli Antonio</i> . . . . .	116	
									<i>Berardelli Alfonso</i> . . . . .	59	
Collegio di Paola (popolazione 59,502)											
3 140	2 031		<b>Mirabelli Roberto</b> . . . . .	<b>1 091</b>		3 373	2 124		<b>De Seta Luigi</b> . . . . .	<b>1 152</b>	
			<i>Del Giudice Giacomo</i> . . . . .	883					<i>Mirabelli Roberto</i> ● . . . .	925	17, 20 (U)
Collegio di Verbicaro (popolazione 61,442).											
2 417	1 382		<b>De Novellis Fedele</b> . . . . .	<b>1 192</b>		2 497	1 480		<b>De Novellis Fedele</b> . . . . .	<b>1 181</b>	18, 19, 20 (U)
			<i>Pagano Vincenzo</i> . . . . .	145					<i>Amellino Giovanni</i> . . . . .	299	
Collegio di Castrovillari (popolazione 62,878).											
2 405	1 466		<b>Giunti Leopoldo</b> . . . . .	<b>1 381</b>		2 575	1 768		<b>Giunti Leopoldo</b> . . . . .	<b>1 310</b>	20 (U)
									<i>Turco Alessandro</i> . . . . .	426	
Collegio di Cassano al Jonio (popolazione 60,723).											
2 346	1 278		<b>Compagna Gennaro</b> . . . . .	<b>1 142</b>		2 617	1 399		<b>Compagna Gennaro</b> . . . . .	<b>1 310</b>	16, 18, 19, 20 (U)
Collegio di Rossano (popolazione 56,517).											
2 453	1 548		<b>D'Alife (Gaetani) Nicola</b> . . . . .	<b>1 452</b>		2 484	1 489		<b>D'Alife (Gaetani) Nicola</b> . . . . .	<b>1 402</b>	da 17 a 20 (U)
									<i>Mirabelli Roberto</i> ● . . . .	53	17, 20 (U)



ELEZIONI GENERALI 21 E 28 MARZO 1897  
ed elezioni suppletive  
avvenute nel corso della XX Legislatura

ELEZIONI GENERALI 3 E 10 GIUGNO 1900

Elettori		Candidati eletti e candidati non eletti che ottennero non meno di 50 voti		Elettori		Candidati eletti e candidati non eletti che ottennero non meno di 50 voti		
con diritto al voto	Votanti	COGNOME E NOME	voti ottenuti	con diritto al voto	Votanti	COGNOME E NOME	voti ottenuti	LEGISLATURE delle quali fecero parte
<b>PROVINCIA DI CUNEO.</b>								
Collegio di Cuneo (popolazione 58,782).								
4 977	2 293	<b>Galimberti Tancredi</b> . . . . .	<b>1 977</b>	5 042	1 897	<b>Galimberti Tancredi</b> . . . . .	<b>1 632</b>	da 16 a 20 (U)
		<i>Ferri Enrico</i> . . . . .	226			<i>Ferri Enrico</i> ≡ . . . . .	222	da 16 a 20 (U)
Collegio di Alba (popolazione 56,426).								
4 551	2 088	<b>Coppino Michele</b> . . . . .	<b>1 311</b>	4 891	1 709	<b>Coppino Michele</b> . . . . .	<b>1 601</b>	da 7 a 20 (U)
		<i>Calissano Teobaldo</i> . . . . .	482					
		<i>Allasia Leandro</i> . . . . .	144					
Collegio di Barge (popolazione 54,864).								
3 706	1 958	<b>Chiappero Alfredo</b> . . . . .	<b>1 926</b>	3 759	1 736	<b>Chiappero Alfredo</b> . . . . .	<b>1 686</b>	19, 20 (U)
Collegio di Borgo San Dalmazzo (popolazione 51,727).								
2 478	2 033	<b>Rovasenda Alessandro</b> . . . . .	<b>1 905</b>	3 781	2 184	<b>Rovasenda Alessandro</b> . . . . .	<b>1 764</b>	19, 20 (U)
		<i>Ferri Enrico</i> . . . . .	85			<i>Ferri Enrico</i> ≡ . . . . .	324	da 16 a 20 (U)
Collegio di Brà (popolazione 59,391).								
6 037	2 163	<b>Gianolio Bartolomeo</b> . . . . .	<b>1 993</b>	6 169	2 010	<b>Gianolio Bartolomeo</b> . . . . .	<b>1 838</b>	da 15 a 20 (U)
		<i>Costa Andrea</i> . . . . .	71			<i>Ferri Enrico</i> ≡ . . . . .	72	da 16 a 20 (U)
Collegio di Ceva (popolazione 57,959).								
7 418	5 164	<b>Calleri Giacomo</b> . . . . .	<b>2 673</b>	7 488	3 622	<b>Calleri Giacomo</b> . . . . .	<b>2 652</b>	20 (U)
		<i>Vicari Mario</i> . . . . .	2 222			<i>Ferri Enrico</i> ≡ . . . . .	667	da 16 a 20 (U)
		<i>Gallizio Giov. Antonio</i> . . . . .	165			<i>Vicari Mario</i> . . . . .	122	
Collegio di Cherasco (popolazione 52,031).								
5 888	4 430	<b>Calissano Teobaldo</b> . . . . .	<b>2 790</b>	6 016	4 018	<b>Calissano Teobaldo</b> . . . . .	1° scrut. 1 953	20 (U)
		<i>Marazio di Santa Maria</i>	1 530		1° scrut. 4 605	2° scrut. 2 397		
		<i>Bagnolo Annibale</i>			2° scrut. 4 605	1° scrut. 1 789		
					1° scrut. 4 605	2° scrut. 2 093		
					2° scrut. 4 605	1° scrut. 98		
					1° scrut. 4 605			
Collegio di Dronero (popolazione 62,847).								
4 906	1 995	<b>Giolitti Giovanni</b> . . . . .	<b>1 839</b>	4 984	1 878	<b>Giolitti Giovanni</b> . . . . .	<b>1 752</b>	da 15 a 20 (U)
		<i>Ferri Enrico</i> . . . . .	122			<i>Cavallera Giuseppe</i> . . . . .	77	

ELEZIONI GENERALI 21 E 28 MARZO 1897  
ed elezioni suppletive  
avvenute nel corso della XX Legislatura

ELEZIONI GENERALI 3 E 10 GIUGNO 1900

Elettori		Candidati eletti e candidati non eletti che ottennero non meno di 50 voti		Elettori		Candidati eletti e candidati non eletti che ottennero non meno di 50 voti		
con diritto	Votanti		voti ottenuti	con diritto	Votanti		voti ottenuti	LEGISLATURE delle quali fecero parte
al voto		COGNOME E NOME		al voto		COGNOME E NOME		
Collegio di Fossano (popolazione 44,838).								
4 374	3 207	Bonvicino Cesare (an-	1° scrut. 942	4 785	2 952	<b>Falletti Paolo</b> . . . . .	1 732	20 (U)
	1° scrut.	nullamento)	2° scrut. 1 696			<i>Montezemolo Carlo</i> . . . . .	1 147	
	3 231	<i>Falletti Paolo</i> . . . . .	1° scrut. 1'007					
	2° scrut.	<i>Colombo Donato</i> . . . . .	2° scrut. 1 483					
		<i>Turbiglio Sebastiano</i> . . . . .	1° scrut. 814					
		<i>Calleri Jacopo</i> . . . . .	1° scrut. 207					
		<i>Calleri Jacopo</i> . . . . .	1° scrut. 85					
		Elezioni suppletive del 7 - 14 agosto 1898 in seguito all'annullamento della elezione dell'on. Bonvicino.						
4 686	3 121	<b>Falletti Paolo</b> . . . . .	1° scrut. 1 509					
	1° scrut.		2° scrut. <b>1 733</b>					
	3 523	<i>Tarditi Cesare</i> . . . . .	1° scrut. 1 490					
	2° scrut.		2° scrut. 1 702					

Collegio di Mondovì (popolazione 54,138).

5 044	2 663	<b>Giaccone Vittorio</b> . . . . .	2 189	5 527	3 688	<b>Giaccone Vittorio</b> . . . . .	1° scrut. 1 697	19, 20 (U)
		<i>Gallizio Giov. Antonio</i> . . . . .	329		1° scrut. 4 054		2° scrut. 2 245	
					2° scrut.	<i>Vinai Vittorio</i> . . . . .	1° scrut. 1 642	
							2° scrut. 1 731	
						<i>Gallizio Giov. Antonio</i> 1° scrut.	257	

Collegio di Saluzzo (popolazione 56,622).

4 282	2 948	<b>Pivano Carlo Antonio</b> . . . . .	1 466	4 776	2 899	<b>Pivano Carlo Antonio</b> . . . . .	1 645	20 (U)
		<i>Buttini Carlo</i> . . . . .	1 362			<i>Marsengo Carlo</i> . . . . .	1 121	

Collegio di Savigliano (popolazione 54,791).

4 070	2 365	Lausetti Stefano (morto) . . . . .	1 292	4 445	2 750	<b>Donadio Edoardo</b> . . . . .	1 731	20 (U)
		<i>Donadio Edoardo</i> . . . . .	991			<i>Ciartoso Luigi</i> . . . . .	934	
		Elezioni suppletive del 27 marzo 1898 in seguito alla morte dell'on. Lausetti.						
4 219	2 666	<b>Donadio Edoardo</b> . . . . .	1 374					
		<i>Ferrero-Gola Andrea</i> . . . . .	1 124					
		<i>Caula Bartolomeo</i> . . . . .	61					

ELEZIONI GENERALI 21 E 28 MARZO 1897  
ed elezioni suppletive  
avvenute nel corso della XX Legislatura

ELEZIONI GENERALI 3 E 10 GIUGNO 1900

Elettori		Candidati eletti e candidati non eletti che ottennero non meno di 50 voti		Elettori		Candidati eletti e candidati non eletti che ottennero non meno di 50 voti		
con diritto al voto	Votanti	COGNOME E NOME	voti ottenuti	con diritto al voto	Votanti	COGNOME E NOME	voti ottenuti	LEGISLATURE delle quali fecero parte

PROVINCIA DI FERRARA.

Collegio di Ferrara (popolazione 62,283).

4 498	3 283	Ruffoni Guglielmo . . . . .	1 628	4 873	2 339	Ruffoni Guglielmo . . . . .	2 000	20 (U)
		<i>Righini Eugenio</i> . . . . .	1 527					
		<i>Turati Filippo</i> . . . . .	56					
		Elezione complementare di ballottaggio del 17 giugno 1897, deliberata dalla Camera fra gli on. Ruffoni e Righini.						
4 537	3 405	Ruffoni Guglielmo . . . . .	2 054					
		<i>Righini Eugenio</i> . . . . .	1 351					

Collegio di Cento (popolazione 56,407).

3 855	2 535	Turbiglio Giorgio . . . . .	1 507	3 779	2 613	Turbiglio Giorgio . . . . .	1 420	da 16 a 20 (U)
		<i>Feroli Giuseppe</i> . . . . .	933			<i>Feroli Giuseppe</i> . . . . .	1 054	

Collegio di Portomaggiore (popolazione 55,174).

3 035	1 860	Sani Severino . . . . .	1 403	3 250	2 036	Sani Severino . . . . .	1 294	da 15 a 20 (U)
		<i>Badaloni Nicola</i> . . . . .	394			<i>Poledrelli Ugo</i> . . . . .	679	

Collegio di Comacchio (popolazione 56,280).

2 342	1 890	Melli Elio . . . . .	1 142	2 836	2 312	Melli Elio . . . . .	1 245	19, 20 (U)
		<i>Baraldi Francesco</i> . . . . .	664			<i>Succi Giuseppe</i> . . . . .	1 013	

PROVINCIA DI FIRENZE.

Collegio di Firenze I (popolazione 55,632).

5 257	1 710	Civelli Antonio . . . . .	954	5 349	2 561	Civelli Antonio . . . . .	1° scrut. 859 2° scrut. 1 529	18, 19, 20 (U)
		<i>Pucci Domenico</i> . . . . .	331					
		<i>Stecchi Ezio</i> . . . . .	297		2 861	<i>Dolfi Guglielmo</i> . . . . .	1° scrut. 994 2° scrut. 1 244	
						<i>Panzacchi Enrico</i> ≡	1° scrut. 517	(15), 20 (U)

ELEZIONI GENERALI 21 E 28 MARZO 1897  
ed elezioni suppletive  
avvenute nel corso della XX Legislatura

ELEZIONI GENERALI 3 E 10 GIUGNO 1900

ELEZIONI GENERALI 21 E 28 MARZO 1897 ed elezioni suppletive avvenute nel corso della XX Legislatura				ELEZIONI GENERALI 3 E 10 GIUGNO 1900				
Elettori		Candidati eletti e candidati non eletti che ottennero non meno di 50 voti		Elettori		Candidati eletti e candidati non eletti che ottennero non meno di 50 voti		
con diritto al voto	Votanti	COGNOME E NOME	voti ottenuti	con diritto al voto	Votanti	COGNOME E NOME	voti ottenuti	LEGISLATURE delle quali fecero parte
Collegio di Firenze II (popolazione 52,647).								
4 093	1 268	<b>Cambray-Digny Tommaso</b> . . . . .	<b>848</b>	4 124	1 884	<b>Cambray-Digny Tommaso</b> . . . . .	<b>1 117</b>	da 16 a 20 (U)
		<i>Ferri Enrico</i> . . . . .	263			<i>D'Annunzio Gabriele</i> . . . . .	617	20 (U)
Collegio di Firenze III (popolazione 55,380).								
4 836	2 196	<b>Pescetti Giuseppe</b> . . . . .	<b>1 086</b>	5 215	3 281	<b>Pescetti Giuseppe</b> . . . . .	<b>1 770</b>	20 (U)
		<i>Ginori Carlo</i> . . . . .	1 011			<i>Pucci Domenico</i> . . . . .	1 398	
Collegio di Firenze IV (popolazione 57,489).								
3 991	1 741	<b>Brunetti Eugenio</b> (*) . 1° scrut. 725		4 313	2 245	<b>Merci Cesare</b> . . . . . 1° scrut. 1 122		
	1° scrut. 1 880	2° scrut. <b>944</b>			1° scrut. 2 773	2° scrut. <b>1 348</b>		
	2° scrut.	<i>Merci Cesare</i> . . . . . 1° scrut. 511			2° scrut.	<i>Pieraccini Gaetano</i> 1° scrut. 1 028		
		2° scrut. 838				2° scrut. 1 323		
		<i>Dainelli Jacopo</i> . . . 1° scrut. 403						
		(*) Non posò la candidatura nelle elezioni del 1900.						
Collegio di Borgo San Lorenzo (popolazione 57,335).								
3 446	1 513	<b>Torrigiani Filippo</b> . . . . .	<b>1 396</b>	3 413	1 554	<b>Torrigiani Filippo</b> . . . . .	<b>1 398</b>	da 15 a 20 (U)
						<i>Pantano Edoardo</i> ≡ . . . . .	116	16, 17, 19, 20 (U)
Collegio di Campi Bisenzio (popolazione 58,494).								
4 756	2 259	<b>Niccolini Ippolito</b> . . . . .	<b>1 320</b>	4 810	3 176	<b>Niccolini Ippolito</b> . . . . .	<b>1 781</b>	da 17 a 20 (U)
		<i>Ciotti Pompeo</i> . . . . .	704			<i>Ciotti Pompeo</i> . . . . .	1 243	
Collegio di Empoli (popolazione 56,695).								
6 113	4 482	<b>Ridolfi Carlo</b> . . . . .	<b>2 423</b>	6 159	4 785	<b>Ridolfi Carlo</b> . . . . .	<b>2 555</b>	da 17 a 20 (U)
		<i>Masini Giulio</i> . . . . .	1 823			<i>Masini Giulio</i> . . . . .	1 990	
Collegio di Pistoia I (popolazione 55,055).								
3 366	2 563	<b>Casciani Paolo</b> . . . . .	<b>1 824</b>	3 585	2 878	<b>Casclani Paolo</b> . . . . .	<b>1 561</b>	20 (U)
		<i>Pasquali Alfredo</i> . . . . .	498			<i>Matteini Giuseppe</i> . . . . .	1 093	(18), 19
						<i>Nofri Quirino</i> ≡ . . . . .	58	20 (U)

ELEZIONI GENERALI 21 E 28 MARZO 1897  
 ed elezioni suppletive  
 avvenute nel corso della XX Legislatura

## ELEZIONI GENERALI 3 E 10 GIUGNO 1900

Elettori			Candidati eletti e candidati non eletti che ottennero non meno di 50 voti			Elettori			Candidati eletti e candidati non eletti che ottennero non meno di 50 voti		
con diritto al voto	Votanti		COGNOME E NOME	voti ottenuti		con diritto al voto	Votanti		COGNOME E NOME	voti ottenuti	LEGISLATURE delle quali fecero parte
Collegio di Pistoia II (popolazione 56,806).											
4 938	2 455	Michelozzi Cino (morto) . . . . .	2 082		5 100	3 593		<b>Lemmi Silvano</b> . . . . .	1 839		
		<i>Ferri Enrico</i> . . . . .	144					<i>Farina Emilio</i> ● . . . . .	1 549		18, 20 (U)
		Elezione suppletiva del 17 die. 1899 in seguito alla morte dell'on. Michelozzi.						<i>Ferri Enrico</i> ≡ . . . . .	100		da 16 a 20 (U)
5 139	3 140	<b>Rospigliosi Roberto</b> (*) . . . . .	1 826								
		<i>Lemmi Silvano</i> . . . . .	1 224								
		<i>Turati Filippo</i> . . . . .	90								
		(*) Non posò la candidatura nelle elezioni del 1900.									
Collegio di Pontassieve (popolazione 62,024).											
4 734	1 812	<b>Serristori Umberto</b> . . . . .	1 031		4 840	3 077		<b>Serristori Umberto</b> . . . . .	2 190		18, 19, 20 (U)
		<i>Zerboglio Adolfo</i> . . . . .	342					<i>Bottai Filippo</i> . . . . .	602		
		<i>Levi Giorgio</i> . . . . .	162								
Collegio di Prato in Toscana (popolazione 53,677).											
4 643	2 520	<b>Angiolini Antonio</b> . . . . .	2 144		4 596	3 485		<b>Angiolini Antonio</b> . . . . .	2 199		19, 20 (U)
		<i>Ferri Enrico</i> . . . . .	178					<i>Cipriani Raffaello</i> . . . . .	1 110		
Collegio di Rocca San Casciano (popolazione 60,683).											
3 766	2 128	<b>Brunicardi Adolfo</b> . . . . .	1 660		3 842	2 449		<b>Brunicardi Adolfo</b> . . . . .	1 284		(15), 16 a 20 (U)
		<i>Pescetti Giuseppe</i> . . . . .	333					<i>Campi Numa</i> . . . . .	1 049		
		<i>Berti Silvio</i> . . . . .	70								
Collegio di San Casciano in Val di Pesa (popolazione 59,658).											
4 044	2 319	<b>Sonnino Sidney</b> . . . . .	1 768		4 038	2 237		<b>Sonnino Sidney</b> . . . . .	1 672		da 14 a 20 (U)
		<i>Azzerboni Eugenio</i> . . . . .	324					<i>Del Buono Sebastiano</i> . . . . .	419		
Collegio di San Miniato (popolazione 59,097).											
6 211	3 363	<b>Guicciardini Francesco</b> . . . . .	3 004		6 456	2 958		<b>Guicciardini Francesco</b> . . . . .	1 732		15, 16, 18 a 20 (U)
		<i>Compans Carlo</i> . . . . .	80					<i>Della Bianca Francesco</i> . . . . .	679		
								<i>Franchi Stefano</i> . . . . .	265		

ELEZIONI GENERALI 21 E 28 MARZO 1897  
ed elezioni suppletive  
avvenute nel corso della XX Legislatura

ELEZIONI GENERALI 3 e 10 GIUGNO 1900

Elettori con diritto al voto (1)		Candidati eletti e candidati non eletti che ottennero non meno di 50 voti		Elettori con diritto al voto (1)		Candidati eletti e candidati non eletti che ottennero non meno di 50 voti		
Votanti		COGNOME E NOME		Votanti		COGNOME E NOME		LEGISLATURE delle quali fecero parte
		voti ottenuti						

PROVINCIA DI FOGGIA.

Collegio di Foggia (popolazione 64,359).

4 000	3 009	<b>Maury Eugenio</b> (*).	1° scrut. 1 035	3 912	2 969	<b>Maury Eugenio</b> . . . . .	1 725	17, 18, 20 (U)
	1° scrut.		2° scrut. 1 543			<i>Villani Carlo</i> . . . . .	1 149	
	3 202	<i>Tota Antonio</i> . . . . .	1° scrut. 1 280					
	2° scrut.		2° scrut. 1 520					
		<i>Villani Carlo</i> . . . . .	1° scrut. 498					
		<i>D'Atri Alessandro</i> . . . . .	1° scrut. 130					
		(*) Proclamato eletto dalla Camera con deliberazione del 13 aprile 1897.						

Collegio di Cerignola (popolazione 63,154).

4 576	3 916	<b>Pavoncelli Giuseppe</b> . . . . .	3 480	5 062	3 973	<b>Pavoncelli Giuseppe</b> . . . . .	3 687	12, 14 a 20 (U)
		<i>Montuori Francesco Paolo</i> . . . . .	397			<i>Montuori Francesco Paolo</i> . . . . .	249	

Collegio di Lucera (popolazione 61,197).

4 087	3 206	<b>Salandra Antonio</b> . . . . .	1 773	4 284	2 942	<b>Salandra Antonio</b> . . . . .	2 862	da 16 a 20 (U)
		<i>Summonte Celestino</i> . . . . .	1 370					

Collegio di San Severo (popolazione 51,927).

2 734	2 376	<b>Mascia Giuseppe</b> . . . . .	1 204	3 219	2 785	<b>Mascia Giuseppe</b> . . . . .	1 567	20 (U)
		<i>Fraccacreta Raffaele</i> . . . . .	1 108			<i>Fraccacreta Raffaele</i> . . . . .	1 186	

Collegio di San Nicandro Garganico (popolazione 56,268).

2 897	2 421	<b>Vollaro-De Lieto Roberto</b> . . . . .	1 534	2 973	2 084	<b>Vollaro-De Lieto Roberto</b> . . . . .	1 792	da 17 a 20 (U)
		<i>Brancaccio Alessandro</i> . . . . .	822			<i>Spagnoli Giuseppe</i> . . . . .	288	

Collegio di Manfredonia (popolazione 54,330).

2 046	1 533	<b>Giusso Girolamo</b> . . . . .	1 031	2 252	1 837	<b>Giusso Girolamo</b> . . . . .	1 013	16, (17), 18 a 20 (U)
		<i>Capparelli Vincenzo fu Angelo Maria</i> . . . . .	316			<i>Capparelli Vincenzo</i> . . . . .	766	
		<i>Capparelli Vincenzo</i> . . . . .	130					



ELEZIONI GENERALI 21 E 28 MARZO 1897 ed elezioni suppletive avvenute nel corso della XX Legislatura				ELEZIONI GENERALI 3 E 10 GIUGNO 1900				
Elettori con diritto al voto	Votanti	Candidati eletti e candidati non eletti che ottennero non meno di 50 voti		Elettori con diritto al voto	Votanti	Candidati eletti e candidati non eletti che ottennero non meno di 50 voti		
		COGNOME E NOME	voti ottenuti			COGNOME E NOME	voti ottenuti	LEGISLATURE delle quali fecero parte

## PROVINCIA DI FORLÌ.

Collegio di Forlì (popolazione 61,868).

4 732	2 736 1° scrut. 3 428 2° scrut.	Fratti Antonio (morto). 1° scrut. 1 089 2° scrut. 1 726 <i>Fortis Alessandro.</i> 1° scrut. 1 225 2° scrut. 1 602 <i>Balducci Alessandro</i> 1° scrut. 261	1 089 1 726 1 225 1 602 261	5 018	3 256	<b>Chiesi Gustavo</b> . . . . .	2 139	20 (U)
		Elezione suppletiva del 4 luglio 1897 in seguito alla morte dell'on. Fratti.				<i>Fortis Alessandro</i> ≡ . . . . .	987	da 14 a 20 (U)
4 726	1 251	Cipriani Amilcare (annullam.)	1 209					
		Elezione suppletiva del 23 gen. 1898 in seguito all'annullamento della elezione dell'on. Cipriani.						
4 767	1 243	Cipriani Amilcare (annullam.)	1 182					
		Elezione suppletiva del 27 marzo 1898 in seguito all'annullamento della elezione dell'on. Cipriani.						
4 760	3 314	Pasqui Tito (annullam.) . . . . .	1 739					
		<i>Turchi Pietro</i> . . . . .	1 210					
		<i>Balducci Alessandro</i> . . . . .	247					
		Elezione suppletiva del 12 marzo 1899 in seguito all'annullamento della elezione dell'on. Pasqui.						
4 970	1 840	Chiesi Gustavo (annullam.) . . . . .	1 790					
		Elezione suppletiva del 13 agosto 1899 in seguito all'annullamento della elezione dell'on. Chiesi.						
5 158	3 491	<b>Chiesi Gustavo</b> . . . . .	1 963					
		<i>Minguzzi Silvio</i> . . . . .	1 441					

Collegio di Cesena (popolazione 61,226).

3 612	2 673	<b>Pasolini-Zanelli Giuseppe.</b>	1 392	4 070	2 996	<b>Comandini Ubaldo.</b> . . . . .	1 648	
		<i>Turchi Pietro</i> . . . . .	934			<i>Pasolini-Zanelli Giuseppe.</i>	1 258	19, 20 (U)
		<i>Bissolati Leonida.</i> . . . . .	239					

ELEZIONI GENERALI 21 E 28 MARZO 1897  
ed elezioni suppletive  
avvenute nel corso della XX Legislatura

ELEZIONI GENERALI 3 E 10 GIUGNO 1900

Elettori		Candidati eletti e candidati non eletti che ottennero non meno di 50 voti		Elettori		Candidati eletti e candidati non eletti che ottennero non meno di 50 voti		
con diritto	Votanti	COGNOME E NOME	voti ottenuti	con diritto	Votanti	COGNOME E NOME	voti ottenuti	LEGISLATURE delle quali fecero parte
al voto				al voto				

Collegio di Sant'Arcangelo di Romagna (popolazione 66,260).

3 609	1 500	<b>Vendemini Gino.</b> . . . . .	<b>1 438</b>	3 775	1 280	<b>Vendemini Gino.</b> . . . . .	<b>1 225</b>	da 16 a 20 (U)
-------	-------	----------------------------------	--------------	-------	-------	----------------------------------	--------------	----------------

Collegio di Rimini (popolazione 65,380).

4 446	1 781	<b>Gattorno Federico.</b> . . . . .	1 <sup>o</sup> scrut. 743	4 606	1 596	<b>Gattorno Federico.</b> . . . . .	1 513	20 (U)
	1 <sup>o</sup> scrut.		2 <sup>o</sup> scrut. <b>1 238</b>					
	2 278	<i>Renzi Achille.</i> . . . . .	1 <sup>o</sup> scrut. 684					
	2 <sup>o</sup> scrut.		2 <sup>o</sup> scrut. 946					
		<i>Bissolati Leonida.</i> . . . . .	1 <sup>o</sup> scrut. 259					

PROVINCIA DI GENOVA.

Collegio di Genova I (popolazione 56,558).

7 281	2 564	<b>Imperiale di S. Angelo Ce-</b>	<b>1 322</b>	7 067	2 574	<b>Imperiale di S. Angelo Cesare</b>	<b>1 612</b>	20 (U)
		<i>Tortarolo Pietro</i> . . . . .	674			<i>Chiesa Pietro</i> ≡ . . . . .	900	
		<i>Chiesa Pietro</i> . . . . .	318					
		<i>Marazzi Giuseppe</i> . . . . .	178					

Collegio di Genova II (popolazione 66,224).

6 892	2 015	<b>Bettòlo Giovanni</b> . . . . .	1 <sup>o</sup> scrut. 1 079	6 368	2 425	<b>Bettòlo Giovanni</b> ≡ . . . . .	<b>1 256</b>	da 17 a 20 (U)
	1 <sup>o</sup> scrut.		2 <sup>o</sup> scrut. <b>1 422</b>			<i>Pellegrini Antonio</i> ● . . . . .	1 094	16
	2 523	<i>Calegari Paolo</i> . . . . .	1 <sup>o</sup> scrut. 669					
	2 <sup>o</sup> scrut.		2 <sup>o</sup> scrut. 1 067					
		<i>Ragaglia Ernesto</i> . . . . .	1 <sup>o</sup> scrut. 152					

Collegio di Genova III (popolazione 54,565).

6 827	2 390	<b>Fasce Giuseppe</b> . . . . .	<b>1 414</b>	6 437	2 517	<b>Fasce Giuseppe</b> . . . . .	<b>1 597</b>	18, 19, 20 (U)
		<i>Pellegrini Antonio</i> . . . . .	432			<i>Cabella Edoardo</i> . . . . .	810	
		<i>Casareto Pier Francesco</i> . . . . .	403					
		<i>Magnini Vittorio</i> . . . . .	66					

Collegio di Albenga (popolazione 56,729).

6 589	4 974	<b>Capoduro Antonio.</b> . . . . .	<b>3 150</b>	7 940	3 162	<b>Capoduro Antonio.</b> . . . . .	<b>2 673</b>	da 16 a 20 (U)
		<i>Biancheri Angelo.</i> . . . . .	1 819			<i>Canepa Giuseppe</i> . . . . .	489	

Collegio di Cairo Montenotte (popolazione 44,542).

6 229	4 061	<b>Cortese Giacomo</b> . . . . .	<b>2 501</b>	6 267	2 857	<b>Cortese Giacomo</b> . . . . .	<b>2 233</b>	20 (U)
		<i>Sanguinetti Adolfo</i> . . . . .	1 455			<i>Sanguinetti Filippo</i> . . . . .	517	

ELEZIONI GENERALI 21 E 28 MARZO 1897 ed elezioni suppletive avvenute nel corso della XX Legislatura				ELEZIONI GENERALI 3 E 10 GIUGNO 1900				
Elettori condiritto al voto		Candidati eletti e candidati non eletti che ottennero non meno di 50 voti		Elettori condiritto al voto		Candidati eletti e candidati non eletti che ottennero non meno di 50 voti		
Votanti		COGNOME E NOME	voti ottenuti	Votanti		COGNOME E NOME	voti ottenuti	LEGISLATURE delle quali fecero parte
Collegio di Savona (popolazione 59,392).								
6 912	3 177	<b>Boselli Paolo</b> . . . . .	<b>2 102</b>	7 555	3 800	<b>Boselli Paolo</b> . . . . .	<b>2 458</b>	da 11 a 20 (U)
		<i>Mombello Augusto</i> . . . . .	911			<i>Mombello Augusto</i> ● . . . .	1 210	
Collegio di Voltri (popolazione 55,892).								
5 689	2 574	<b>Pizzorni Edoardo</b> . . . . .	<b>1 507</b>	5 666	2 954	<b>Pizzorni Edoardo</b> . . . . .	1° scrut. 1 175 2° scrut. <b>2 029</b>	20 (U)
		<i>Lerda Giovanni</i> . . . . .	912		3 751	<i>Lerda Giovanni</i> . . . . .	1° scrut. 1 307	
		<i>Lorigiola Gualtiero</i> . . . . .	57		2° scrut. 489	<i>Graffagni Angelo</i> . . . . .	2° scrut. 1 594 1° scrut. 489	
Collegio di San Pier d' Arena (popolazione 50,089).								
5 009	3 047	<b>Bombrini Raffaele</b> (*) . . . . .	<b>1 495</b>	4 909	2 991	<b>Chiesa Pietro</b> ● . . . . .	1° scrut. 1 437 2° scrut. <b>1 699</b>	
		<i>Bruno Niccolò</i> . . . . .	1 150		1° scrut. 3 428	<i>Omati Antonio</i> . . . . .	1° scrut. 1 359	
		<i>Chiesa Pietro</i> . . . . .	250		2° scrut. 1 526		2° scrut. 1 526	
		(*) Non posò la candidatura nelle elezioni del 1900.						
Collegio di Pontedecimo (popolazione 52,201).								
6 806	3 494	<b>Daneo Gian Carlo</b> . . . . .	<b>3 153</b>	6 976	3 666	<b>Daneo Gian Carlo</b> . . . . .	<b>2 891</b>	19, 20 (U)
		<i>Chiesa Pietro</i> . . . . .	<b>99</b>			<i>Chiesa Pietro</i> ≡ . . . . .	409	
Collegio di Recco (popolazione 61,030).								
6 094	2 685	<b>Randaccio Carlo</b> (*) . . . . .	1° scrut. 1 251 2° scrut. <b>1 791</b>	6 049	2 109	<b>Bettolo Giovanni</b> ≡ . . . . .	<b>1 876</b>	da 17 a 20 (U)
	1° scrut. 2 003 2° scrut.	<i>Belgrano Giulio</i> . . . . .	1° scrut. 674 2° scrut. 144			<i>Centurini Alessandro</i> . . . .	113	18
		<i>Cogliolo Pietro</i> . . . . .	1° scrut. 671					
		(*) Non posò la candidatura nelle elezioni del 1900.						
Collegio di Rapallo (popolazione 55,998).								
4 354	2 660	<b>Cavagnari Carlo</b> . . . . .	<b>1 419</b>	4 347	1 812	<b>Cavagnari Carlo</b> . . . . .	<b>1 695</b>	18, 19, 20 (U)
		<i>Costa Umberto</i> . . . . .	1 062					
Collegio di Chiavari (popolazione 53,287).								
4 586	2 053	<b>Bertollo Tommaso</b> (dimissio- nario)	1 799	5 151	2 819	<b>Costa-Zenoglio Rolando</b> . . . .	<b>2 512</b>	20 (U)
		<i>Chiesa Pietro</i> . . . . .	85			<i>Pantano Edoardo</i> ≡ . . . .	129	18, 17, 19, 20 (U)
		Elezione suppletiva del 27 marzo 1898 in seguito alle dimissioni dell'ono- revole Bertollo.						
4 843	3 459	<b>Costa-Zenoglio Rolando</b> . . . .	<b>1 889</b>					
		<i>Casaretto Francesco</i> . . . .	1 397					

ELEZIONI GENERALI 21 E 28 MARZO 1897 ed elezioni suppletive avvenute nel corso della XX Legislatura				ELEZIONI GENERALI 3 E 10 GIUGNO 1900				
Elettori		Candidati eletti e candidati non eletti che ottennero non meno di 50 voti		Elettori		Candidati eletti e candidati non eletti che ottennero non meno di 50 voti		
con diritto al voto	Votanti	COGNOME E NOME	voti ottenuti	con diritto al voto	Votanti	COGNOME E NOME	voti ottenuti	LEGISLATURE delle quali fecero parte
Collegio di Levanto (popolazione 58,832).								
6 163	4 746	<b>Farina Emilio</b> . . . . .	<b>2 873</b>	6 635	4 457	<b>Fiamberti Massimo</b> . . . . .	<b>3 488</b>	<b>19</b>
		<i>Fiamberti Massimo</i> . . . . .	1 750			<i>Farina Emilio</i> ● . . . . .	401	18, 20 (U)
						<i>De Nobili Prospero</i> ≡ . . . . .	388	20 (U)
Collegio di Spezia (popolazione 61,876).								
6 258	3 921	<b>De Nobili Prospero</b> . . . . .	<b>2 000</b>	6 297	4 625	<b>De Nobili Prospero</b> ● . . . . .	<b>2 634</b>	<b>20 (U)</b>
		<i>Morin Costantino Enrico</i> . . . . .	1 565			<i>Paci Agostino</i> . . . . .	1 869	
		<i>Oddi Ruggero</i> . . . . .	202					
<b>PROVINCIA DI GIRGENTI.</b>								
Collegio di Girgenti (popolazione 54,747).								
2 273	1 638	<b>Contarini Luigi</b> . . . . .	<b>1 513</b>	2 431	1 731	<b>Contarini Luigi</b> . . . . .	<b>1 678</b>	<b>18, 19, 20 (U)</b>
Collegio di Camicatti (popolazione 50,449).								
1 753	1 319	<b>Tasca Lanza Giuseppe</b> . . . . .	<b>1 306</b>	1 976	1 390	<b>De Luca Ippolito Onorio</b> . . . . .	<b>1 126</b>	<b>17, 18, 19</b>
		Non posò la candidatura nelle elezioni del 1900.				<i>Pantano Edoardo</i> ≡ . . . . .	227	16, 17, 19, 20 (U)
Collegio di Licata (popolazione 52,146).								
1 807	1 302	<b>Fili-Astolfone Ignazio</b> (dimiss.)	<b>1 233</b>	2 000	1 643	<b>Fili-Astolfone Ignazio</b> . . . . .	<b>1 640</b>	da <b>13 a 20 (U)</b>
		Elezione suppletiva del 23 aprile 1899 in seguito alle dimissioni dell'on. Fili-Astolfone.						
1 945	1 599	<b>Fili-Astolfone Ignazio</b> . . . . .	<b>1 598</b>					
Collegio di Aragona (popolazione 54,246).								
2 254	1 748	<b>Coffari Gerolamo</b> . . . . .	<b>1 033</b>	2 508	1 481	<b>Coffari Gerolamo</b> . . . . .	<b>1 421</b>	da <b>15 a 18, 20 (U)</b>
		<i>Parisi Attilio</i> . . . . .	648					
Collegio di Sciacca (popolazione 52,652).								
2 737	1 740	<b>Gallo Nicolò</b> (opzione per il Collegio di Bivona)	<b>1 647</b>	3 196	2 159	<b>Licata Giuseppe</b> . . . . .	<b>1 183</b>	<b>18, 19</b>
		<i>Barbato Nicola</i> . . . . .	78			<i>De Michele-Ferrantelli Do-</i> <i>menico</i>	921	20 (U)
		Elezione suppletiva del 6 giugno 1897 in seguito ad opzione dell'on. Gallo per il Collegio di Bivona.						
2 731	1 781	<b>De Michele-Ferrantelli Do-</b> <b>menico</b>	<b>1 682</b>					

ELEZIONI GENERALI 21 E 23 MARZO 1897  
ed elezioni suppletive  
avvenute nel corso della XX Legislatura

ELEZIONI GENERALI 3 E 10 GIUGNO 1900

Elettori		Candidati eletti e candidati non eletti che ottennero non meno di 50 voti		Elettori		Candidati eletti e candidati non eletti che ottennero non meno di 50 voti		
con diritto al voto	Votanti	COGNOME E NOME	voti ottenuti	con diritto al voto	Votanti	COGNOME E NOME	voti ottenuti	LEGISLATURE delle quali fecero parte
1 967	1 549	<b>Gallo Niccolò</b> . . . . .	<b>873</b>	2 226	1 699	<i>Parlapiano Antonino</i> . . . . .	887	da 15 a 20 (U)
		<i>Parlapiano Antonino</i> . . . . .	671			<b>Gallo Niccolò</b> ≡ . . . . .	794	

(\*) I dati relativi alle elezioni del 1900 furono comunicati dal Prefetto di Girgenti. Non fu fatta la proclamazione dell'eletto.

PROVINCIA DI GROSSETO.

Collegio di Grosseto (popolazione 55,419).

5 123	3 654	<b>Socci Ettore</b> . . . . .	<b>1 970</b>	5 400	2 834	<b>Socci Ettore</b> . . . . .	<b>2 569</b>	18, 19, 20 (U)
		<i>Valeri Vittorio</i> . . . . .	1 331			<i>Frigerio Giov. Galeazzo</i> . . . . .	89	
		<i>Costa Andrea</i> . . . . .	245					

Collegio di Scansano (popolazione 48,893).

3 860	3 150	<b>Valle Angelo</b> . . . . .	1° scrut. 1 126	4 392	3 517	<b>Sorani Ugo</b> . . . . .	1° scrut. 1 550	da 16 a 20 (U)
	1° scrut.		<b>1 872</b>		1° scrut.		2° scrut. <b>2 079</b>	
	3 168	<i>Sorani Ugo</i> . . . . .	1° scrut. 951		3 693	<i>Fabbri Francesco</i> . . . . .	1° scrut. 970	
	2° scrut.	<i>Fabbri Francesco</i> . . . . .	2° scrut. 1 296		2° scrut.	<i>Valle Angelo</i> . . . . .	2° scrut. 1 498	
			1° scrut. 943				1° scrut. 824	

PROVINCIA DI LECCE.

Collegio di Lecce (popolazione 55,484).

4 007	2 054	<b>Lo Re Francesco</b> . . . . .	<b>1 692</b>	4 162	3 146	<b>Lo Re Francesco</b> . . . . .	<b>1 921</b>	da 17 a 20 (U)
		<i>Pepe Giacomo</i> . . . . .	272			<i>Pellegrino Giuseppe</i> . . . . .	1 195	

Collegio di Brindisi (popolazione 58,495).

3 568	2 337	<b>Frasso-Dentice Luigi</b> (*) . . . . .	<b>1 814</b>	3 648	2 488	<b>Chimienti Pietro</b> . . . . .	<b>1 371</b>	(20) (U)
		<i>Prampolini Giuseppe</i> . . . . .	413			<i>Ciccotti Ettore</i> ≡ . . . . .	849	
		(*) Non posò la candidatura nelle elezioni del 1900.				<i>De Nitto Enrico</i> . . . . .	172	

Collegio di Campi Salentina (popolazione 54,998).

2 907	2 453	<b>Brunetti Gaetano</b> . . . . .	<b>1 459</b>	2 974	2 196	<b>Brunetti Gaetano</b> . . . . .	<b>2 078</b>	8, 9, 10, 12 a 15, 17 a 20 (U)
		<i>Monticelli Franco</i> . . . . .	942			<i>Quarta Alberto</i> . . . . .	85	

Collegio di Gallipoli (popolazione 55,298).

3 575	2 932	<b>Vischi Nicola</b> . . . . .	<b>1 659</b>	3 690	2 422	<b>Vischi Nicola</b> . . . . .	<b>2 200</b>	da 17 a 20 (U)
		<i>De Viti de Marco Antonio</i> . . . . .	1 074			<i>Ferri Enrico</i> ≡ . . . . .	98	da 16 a 20 (U)
						<i>Ponzetta Salvatore</i> . . . . .	55	

ELEZIONI GENERALI 21 E 28 MARZO 1897  
ed elezioni suppletive  
avvenute nel corso della XX Legislatura

ELEZIONI GENERALI 3 E 10 GIUGNO 1900

Elettori				Elettori				
Candidati eletti e candidati non eletti che ottennero non meno di 50 voti		Candidati eletti e candidati non eletti che ottennero non meno di 50 voti		Candidati eletti e candidati non eletti che ottennero non meno di 50 voti				
con diritto al voto	Votanti	COGNOME E NOME	voti ottenuti	con diritto al voto	Votanti	COGNOME E NOME	voti ottenuti	LEGISLATURE delle quali fecero parte
Collegio di Maglie (popolazione 56,947).								
3 664	3 033	<b>De Donno Vincenzo</b> . . . . .	<b>1 633</b>	3 886	3 390	<i>Vallone Antonio</i> . . . . .	1 709	
		<i>Vallone Antonio</i> . . . . .	1 357			<i>De Donno Vincenzo</i> . . . . .	1 630	20 (U)
						Non fu fatta la proclamazione dell'eletto.		
Collegio di Manduria (popolazione 55,082).								
2 907	2 323	<b>De Cesare Raffaele</b> . . . . .	<b>1 366</b>	2 963	2 085	<b>De Cesare Raffaele</b> . . . . .	<b>1 893</b>	<b>20 (U)</b>
		<i>Salerno-Mele Giacomo</i> . . . . .	891			<i>Ferri Enrico</i> ≡ . . . . .	140	da 16 a 20 (U)
Collegio di Castellaneta (popolazione 54,489).								
2 839	2 502	Semeraro Gaetano (sorteggiato)	1 354	3 204	2 143	<b>Pugliese Giuseppe Alberto</b> . . . . .	<b>1 888</b>	<b>17, 18, 20 (U)</b>
		<i>De Mita Oronzio</i> . . . . .	1 119			<i>Sangiorgio Eduardo</i> ● . . . .	196	
		Elezione suppletiva del 17 aprile 1898 in seguito al sorteggio dei deputati professori.						
3 058	2 645	De Mita Oronzo (annullam.) . . . . .	1 360					
		<i>Grassi Paolo</i> . . . . .	1 241					
		Elezione suppletiva del 13 e 20 agosto 1899 in seguito all'annullamento della elezione dell'on. De Mita.						
3 243	2 815	<b>Pugliese Giuseppe</b> 1° scrut. . . . .	1 350					
	1° scrut. . . . .	<b>Alberto</b> 2° scrut. . . . .	<b>1 767</b>					
	1 831	<i>Grassi Paolo</i> (*). 1° scrut. . . . .	1 304					
	2° scrut. . . . .		15					
		(*). Si ritirò nella votazione di ballottaggio.						
Collegio di Taranto (popolazione 57,928).								
3 137	2 483	<b>D'Ayala-Valva Pietro</b> (*) . . . . .	<b>1 499</b>	4 296	3 146	<b>Magnaghi Giambattista</b> . . . . .	<b>1 796</b>	
		<i>Magnaghi Giambattista</i> . . . . .	908			<i>Di Palma Federico</i> . . . . .	904	
		(*). Non posò la candidatura nelle elezioni del 1900.				<i>Sangiorgio Eduardo</i> ● . . . .	264	
Collegio di Tricase (popolazione 54,483).								
2 674	1 859	<b>Codacci-Pisanelli Alfredo</b> . . . . .	<b>1 810</b>	3 033	2 472	<b>Codacci-Pisanelli Alfredo</b> . . . . .	<b>1 382</b>	<b>20 (U)</b>
						<i>Ruggieri Giuseppe</i> . . . . .	1 024	17, 18, 19
Collegio di Ostuni (popolazione 50,382).								
3 036	2 519	<b>Trinchera Francesco</b> (*) . . . . .	<b>1 444</b>	3 073	2 579	<b>Maresca Eugenio</b> . . . . .	<b>1 321</b>	
		<i>Tanzarella Gaetano</i> . . . . .	1 011			<i>Monticelli Franco</i> . . . . .	1 200	17, 18
		(*). Non posò la candidatura nelle elezioni del 1900.						

ELEZIONI GENERALI 21 E 28 MARZO 1897  
ed elezioni suppletive  
avvenute nel corso della XX Legislatura

Elettori		Candidati eletti e candidati non eletti che ottennero non meno di 50 voti	
con diritto al voto	Votanti	COGNOME E NOME	voti ottenuti

ELEZIONI GENERALI 3 E 10 GIUGNO 1900

Elettori		Candidati eletti e candidati non eletti che ottennero non meno di 50 voti		
con diritto al voto	Votanti	COGNOME E NOME	voti ottenuti	LEGISLATURE delle quali fecero parte

PROVINCIA DI LIVORNO.

Collegio di Livorno I (popolazione 59,914).

7 068	4 666 1° scrut. 2 812 2° scrut.	Marassi Roberto (annul.) 1° scrut. 2 090 2° scrut. 2 335	7 234	3 684	Micheli Alfredo . . . . . 2 129	20 (U)
		Del Buono Pilade . 1° scrut. 2 266 2° scrut. 412			Del Balzo Carlo ≡ . . . . . 1 409	20 (U)
		Catanzaro Carlo . . 1° scrut. 152				
		Elezione suppletiva del 6 marzo 1898 in seguito all'annullamento della elezione dell'on. Marassi.				
7 096	3 740	Del Buono Pilade (dimission.) 3 168				
		Cipriani Amilcare . . . . . 456				
		Elezione suppletiva del 18 marzo 1900 in seguito alle dimissioni dell'on. Del Buono.				
7 227	2 779	Micheli Alfredo . . . . . 2 098				
		Catanzaro Carlo . . . . . 479				

Collegio di Livorno II (popolazione 61,236).

8 460	5 430	Bacci Gaetano (*) . . . . . 3 027	8 547	4 603 1° scrut. 5 517 2° scrut.	Catanzaro Carlo . . . . . 1° scrut. 2 024 2° scrut. 3 152	
		Costella Niccola . . . . . 1 967			Cassuto Dario . . . . . 1° scrut. 2 012 2° scrut. 2 270	
		Catanzaro Carlo . . . . . 243			Romiti Guglielmo. . . . . 1° scrut. 520	
		(*) Non posò la candidatura nelle elezioni del 1900.				

PROVINCIA DI LUCCA.

Collegio di Lucca (popolazione 62,456).

5 577	3 160	Luporini Pietro. . . . . 1 955	5 965	2 846	Luporini Pietro. . . . . 1 671	da 14 a 18, 20 (U)
		Pucci Achille. . . . . 913			Gemignani Arnaldo. . . . . 891	
		Casentini Giuseppe . . . . . 140				

Collegio di Borgo a Mozzano (popolazione 60,442).

5 055	2 375	Maurigi di Castel Maurigi Ruggiero. 2 112	5 166	3 043	Maurigi di Castel Maurigi Ruggiero. 1 616	da 12 a 15, 17, 20 (U)
					Pellerano Silvio . . . . . 1 361	18, 19

ELEZIONI GENERALI 21 E 28 MARZO 1897  
ed elezioni suppletive  
avvenute nel corso della XX Legislatura

ELEZIONI GENERALI 3 E 10 GIUGNO 1900

Elettori				Elettori			
con diritto		Candidati eletti e candidati non eletti che ottennero non meno di 50 voti		con diritto		Candidati eletti e candidati non eletti che ottennero non meno di 50 voti	
al voto	Votanti	COGNOME E NOME	voti ottenuti	al voto	Votanti	COGNOME E NOME	voti ottenuti
				Collegio di Capannori (popolazione 59,880).			
4 182	2 614	Modigliani Ernesto (annullam.)	1 411	4 583	2 317	<b>Matteucci Francesco</b> . . . . .	<b>1 348</b> 19, 20 (U)
		<i>Matteucci Francesco</i> . . . . .	1 036			<i>Modigliani Ernesto</i> . . . . .	733 (20)
				Elezione suppletiva del 22 agosto 1897 in seguito all'annullamento della elezione dell'on. Modigliani.			
4 256	2 932	<b>Matteucci Francesco</b> . . . . .	<b>1 489</b>				
		<i>Modigliani Ernesto</i> . . . . .	1 339				

Collegio di Pescia (popolazione 62,895).

5 382	3 274	<b>Martini Ferdinando</b> . . . . .	<b>2 838</b>	5 506	2 892	<b>Martini Ferdinando</b> . . . . .	<b>2 293</b> da 12 a 20 (U)
		<i>Ferri Enrico</i> . . . . .	246		(*)	<i>Ferri Enrico</i> ≡ . . . . .	488 da 16 a 20 (U)

(\*) Questa cifra fu comunicata dal Prefetto di Lucca.

Collegio di Pietrasanta (popolazione 55,801).

6 184	4 528	Ventura Camillo (annullam.)	2 971	6 608	4 211	<b>Serra Luciano</b> . . . . .	<b>2 191</b>
		<i>Giorgini-Diana Giorgio</i> . . . . .	1 414			<i>Ventura Camillo</i> . . . . .	1 131 (20)
				Elezione suppletiva del 6 giugno 1897 in seguito all'annullamento della elezione dell'on. Ventura.			
6 160	3 850	Ventura Camillo (annullam.)	2 306			<i>Podrecca Guido</i> ● . . . . .	713
		<i>Giorgini Giorgio</i> . . . . .	1 401				
				Elezione suppletiva del 25 luglio 1897 in seguito all'annullamento della elezione dell'on. Ventura.			
6 412	3 309	Ventura Camillo (annullam.)	3 047				
		<i>Giorgini Giorgio</i> . . . . .	86				

(Segue)



ELEZIONI GENERALI 21 E 28 MARZO 1897  
ed elezioni suppletive  
avvenute nel corso della XX Legislatura

ELEZIONI GENERALI 3 E 10 GIUGNO 1900

Elettori		Candidati eletti e candidati non eletti che ottennero non meno di 50 voti		Elettori		Candidati eletti e candidati non eletti che ottennero non meno di 50 voti		
con diritto al voto	Votanti	COGNOME E NOME	voti ottenuti	con diritto al voto	Votanti	COGNOME E NOME	voti ottenuti	LEGISLATURE delle quali fecero parte

Segue Collegio di Pietrasanta.

		Elezione suppletiva del 23 gen. 1898 in seguito all'annullamento della elezione dell'on. Ventura.		
6 392	3 746	Ventura Camillo (annullam.)	3 045	
		<i>Pilli Bettino</i> . . . . .	455	
		<i>Giorgini Giorgio</i> . . . . .	65	
		Elezione suppletiva del 17 aprile 1898 in seguito all'annullamento della elezione dell'on. Ventura.		
6 378	4 074	Ventura Camillo (annullam.)	2 000	
		<i>Giorgini Giorgio</i> . . . . .	1 488	
		<i>Piccioni Cesare</i> . . . . .	219	
		<i>Pilli Bettino</i> . . . . .	189	
		Elezione suppletiva del 4 settem. 1898 in seguito all'annullamento della elezione dell'on. Ventura.		
6 292	3 450	Ventura Camillo (annullam.)	1 858	
		<i>Giorgini Giorgio</i> . . . . .	1 527	
		<i>Turati Filippo</i> . . . . .	127	
		Elezione suppletiva del 13 agosto 1899 in seguito all'annullamento della elezione dell'on. Ventura.		
6 621	2 276	Ventura Camillo (annullam.)	1 805	
		<i>Pilli Bettino</i> . . . . .	257	
		<i>Giorgini Giorgio</i> . . . . .	56	
		Elezione suppl. dell'11 - 18 febr. 1900 in seguito all'annullamento della elezione dell'on. Ventura.		
6 582	2 315	Batacchi Cesare (annul- 1° scrut. 1 064 lamento) (*) 2° scrut. 1 749		
	1 964	<i>Ventura Camillo</i> . . . 1° scrut. 1 118 2° scrut. 98		

(I risultati delle elezioni del 1900 sono esposti nella pagina precedente).

(\*) In seguito all'annullamento di questa elezione, era stata indetta l'elezione suppletiva per il 20 maggio 1900; ma per l'avvenuto scioglimento della Camera il decreto di riconvocazione del Collegio fu abrogato.

ELEZIONI GENERALI 21 E 28 MARZO 1897 ed elezioni suppletive avvenute nel corso della XX Legislatura				ELEZIONI GENERALI 3 E 10 GIUGNO 1900				
Elettori		Candidati eletti e candidati non eletti che ottennero non meno di 50 voti		Elettori		Candidati eletti e candidati non eletti che ottennero non meno di 50 voti		
condiritto al voto	Votanti	COGNOME E NOME	voti ottenuti	condiritto al voto	Votanti	COGNOME E NOME	voti ottenuti	LEGISLATURE delle quali fecero parte

PROVINCIA DI MACERATA.

Collegio di Macerata (popolazione 64,189).

4 447	2 029	Costa Alessandro (morto). . . . .	1 626	4 518	1 950	Pantaleoni Maffeo . . . . .	1 791	(20) (U)
		<i>Costa Andrea</i> . . . . .	268					
		Elezione suppletiva del 18 marzo 1900 in seguito alla morte dell'onore- vole Costa Alessandro.						
4 529	2 974	Pantaleoni Maffeo . . . . .	1 493					
		<i>Ciccolini Sesto</i> . . . . .	1 365					

Collegio di Recanati (popolazione 58,782).

3 738	1 964	Ricci Paolo . . . . .	1 473	3 759	2 412	Ricci Paolo . . . . .	1 209	da 17 a 20 (U)
		<i>Badaloni Nicola</i> . . . . .	415			<i>Tebaldi Celso</i> . . . . .	1 099	

Collegio di San Severino Marche (popolazione 64,273).

4 019	1 732	Mestica Giovanni . . . . .	1 660	4 085	1 884	Mestica Giovanni . . . . .	1 680	da 17 a 20 (U)
		<i>Barbato Nicola</i> . . . . .	57					

Collegio di Camerino (popolazione 63,124).

5 151	2 564	Bonfigli Clodomiro . . . . .	2 239	5 291	3 194	Sili Cesare ≡ . . . . .	1° scrut. 1 274	20 (U)
		<i>Bocconi Alessandro</i> . . . . .	220		1° scrut. 3 194		2° scrut. 1 722	
					3° scrut. 3 452	<i>Bonfigli Clodomiro</i> . . . . .	1° scrut. 1 269	20 (U)
					2° scrut. 3 452		2° scrut. 1 618	
						<i>Canavari Mario</i> . . . . .	1° scrut. 544	

PROVINCIA DI MANTOVA.

Collegio di Mantova (popolazione 60,406).

4 589	2 812	Rocca Fermo . . . . .	1° scrut. 1 232	4 731	3 126	Rocca Fermo . . . . .	1 903	20 (U)
	1° scrut. 3 129		2° scrut. 1 564			<i>Capilupi Alberto</i> . . . . .	1 185	17, 19
	2° scrut. 3 129	<i>Arrivabene Silvio</i> . . . . .	1° scrut. 1 286					
			2° scrut. 1 513					
		<i>Costa Andrea</i> . . . . .	1° scrut. 194					

ELEZIONI GENERALI 21 E 28 MARZO 1897  
ed elezioni suppletive  
avvenute nel corso della XX Legislatura

ELEZIONI GENERALI 3 E 10 GIUGNO 1900

Elettori				Elettori					
con diritto		Candidati eletti e candidati non eletti che ottennero non meno di 50 voti		con diritto		Candidati eletti e candidati non eletti che ottennero non meno di 50 voti			
al voto	Votanti	COGNOME E NOME	voti ottenuti	al voto	Votanti	COGNOME E NOME	voti ottenuti	LEGISLATURE delle quali fecero parte	
Collegio di Bozzolo (popolazione 57,633).									
4 272	3 021	<b>Albertoni Pietro</b> . . . 1° scrut. 1 206		4 495	3 035	<b>Albertoni Pietro</b> . . . . .	1 700	18, 20 (U)	
	1° scrut.	2° scrut. 1 806					<i>Siliprandi Provvido</i> . . . . .	1 252	18, 19
	3 236	<i>Siliprandi Provvido</i> 1° scrut. 1 137							
	2° scrut.	2° scrut. 1 367							
		<i>Vezzani Carlo</i> . . . 1° scrut. 524							
		<i>Finzi Ernesto</i> . . . 1° scrut. 61							
Collegio di Castiglione delle Stiviere (popolazione 60,225).									
4 583	2 943	<b>Pastore Alceo</b> . . . . .	2 082	4 956	2 809	<b>Pastore Alceo</b> . . . . .	1 715	18, 19, 20 (U)	
		<i>Quaini Lodovico</i> . . . . .	642			<i>Ferri Enrico</i> ≡ . . . . .	1 008	da 16 a 20 (U)	
Collegio di Gonzaga (popolazione 63,358).									
4 951	3 831	<b>Ferri Enrico</b> . . . . .	2 097	5 735	2 658	<b>Ferri Enrico</b> ≡ . . . . .	2 518	da 16 a 20 (U)	
		<i>Capilupi Alberto</i> . . . . .	1 612						
Collegio di Ostiglia (popolazione 58,689).									
4 498	3 170	<b>Gatti Gerolamo</b> . . . . .	1 587	4 886	3 567	<b>Gatti Gerolamo</b> . . . . .	2 075	20 (U)	
		<i>Gioppi Cesare</i> . . . . .	1 453			<i>Gioppi Cesare</i> . . . . .	1 349	19	
PROVINCIA DI MASSA E CARRARA.									
Collegio di Massa (popolazione 59,113).									
8 729	6 849	<b>Binelli Cherubino</b> (annullam.)	4 592	8 483	4 477	<b>Fusani Augusto</b> . . . . .	2 919		
		<i>Pellerano Silvio</i> . . . . .	2 185			<i>Binelli Cherubino</i> . . . . .	1 443	20 (U)	
		Elezione suppletiva del 7 agosto 1898 in seguito all'annullamento della elezione dell'on. Binelli.							
8 513	6 102	<b>Binelli Cherubino</b> . . . . .	3 662						
		<i>Chiesi Gustavo</i> . . . . .	2 420						
Collegio di Castelnuovo di Garfagnana (popolazione 62,033) (*).									
6 066	3 946	<b>Poli Giovanni</b> . . . . .	2 263	6 369	4 389	<b>Poli Giovanni</b> ● . . . . .	2 171	(18), 19, 20 (U)	
		<i>Pierotti Frediano</i> . . . . .	1 453			<i>Gargioli Vittorio</i> . . . . .	1 953		
		<i>Oddi Ruggero</i> . . . . .	51						

(\*) I dati relativi alle elezioni del 1900 furono comunicati dal Sottoprefetto di Castelnuovo di Garfagnana. Non fu fatta la proclamazione dell'eletto.

ELEZIONI GENERALI 21 E 23 MARZO 1897  
ed elezioni suppletive  
avvenute nel corso della XX Legislatura

ELEZIONI GENERALI 3 E 10 GIUGNO 1900

Elettori			Elettori			Candidati eletti e candidati non eletti che ottennero non meno di 50 voti			Candidati eletti e candidati non eletti che ottennero non meno di 50 voti		
con diritto	Votanti		con diritto	Votanti		COGNOME E NOME	voti ottenuti		COGNOME E NOME	voti ottenuti	LEGISLATURE delle quali fecero parte
al voto			al voto								

Collegio di Pontremoli (popolazione 59,861).

4 654	2 994	<b>Cimati Camillo</b> . . . . .	<b>2 467</b>	4 808	2 004	<b>Cimati Camillo</b> . . . . .	<b>1 886</b>	19, 20 (U)
		<i>Baracchini Goffredo</i> . . . . .	269					
		<i>Magnaghi Giuseppe</i> . . . . .	164					

PROVINCIA DI MESSINA.

Collegio di Messina I (popolazione 55,651).

2 281	1 399	<b>Cianciolo Ernesto</b> . . . . .	<b>814</b>	2 577	1 727	<b>Noè Giovanni</b> . . . . .	<b>886</b>	
		<i>Noè Giovanni</i> . . . . .	340			<i>Cianciolo Ernesto</i> . . . . .	717	da 17 a 20 (U)
		<i>Petrina Niccolò</i> . . . . .	112					
		<i>Orioles Saija Giuseppe</i> . . . . .	72					

Collegio di Messina II (popolazione 58,952).

1 909	1 072	<b>Picardi Silvestro</b> . . . . .	<b>1 054</b>	2 187	1 073	<b>Picardi Silvestro</b> . . . . .	<b>1 054</b>	da 17 a 20 (U)
-------	-------	------------------------------------	--------------	-------	-------	------------------------------------	--------------	----------------

Collegio di Castoreale (popolazione 49,902).

2 067	1 360	<b>Di Sant'Onofrio del Castillo</b> <b>Ugo</b>	<b>1 322</b>	2 082	1 143	<b>Di Sant'Onofrio del Castillo</b> <b>Ugo</b>	<b>1 124</b>	da 14 a 20 (U)
-------	-------	---	--------------	-------	-------	---	--------------	----------------

Collegio di Francavilla di Sicilia (popolazione 71,715).

2 798	2 368	<b>Fulci Ludovico</b> . . . . .	<b>1 279</b>	2 607	1 352	<b>Fulci Ludovico</b> . . . . .	<b>1 294</b>	da 15 a 20 (U)
		<i>Crisafulli Antonio</i> . . . . .	1 045					

Collegio di Milazzo (popolazione 55,812).

2 940	1 995	<b>Fulci Nicolò</b> . . . . .	<b>1 782</b>	3 010	1 804	<b>Fulci Nicolò</b> . . . . .	<b>1 636</b>	18, 19, 20 (U)
		<i>Bruno Agesilao</i> . . . . .	177			<i>Bruno Agesilao</i> . . . . .	150	

Collegio di Mistretta (popolazione 55,256).

2 800	1 738	<b>Florena Filippo</b> . . . . .	<b>1 625</b>	2 985	1 724	<b>Florena Filippo</b> . . . . .	<b>1 648</b>	da 11 a 14, 16 a 20 (U)
		<i>Barbato Nicola</i> . . . . .	82					

ELEZIONI GENERALI 21 E 28 MARZO 1897  
ed elezioni suppletive  
avvenute nel corso della XX Legislatura

ELEZIONI GENERALI 3 E 10 GIUGNO 1900

Elettori			Candidati eletti e candidati non eletti che ottennero non meno di 50 voti			Elettori			Candidati eletti e candidati non eletti che ottennero non meno di 50 voti			LEGISLATURE delle quali fecero parte
con diritto al voto	Votanti		COGNOME E NOME	voti ottenuti		con diritto al voto	Votanti		COGNOME E NOME	voti ottenuti		

Collegio di Naso (popolazione 64,533).

2 421	1 946	<b>Piccolo-Cupani Vincenzo</b> . . . . .	<b>973</b>	2 702	1 647	<b>Piccolo-Cupani Vincenzo</b> . . . . .	<b>1 529</b>	da 17 a 20 (U)
		<i>Basile Enrico</i> . . . . .	945					

Collegio di Patti (popolazione 55,412).

3 079	2 518	<b>Sciacca della Scala Dome-</b> <b>nico</b>	<b>1 526</b>	3 099	1 936	<b>Sciacca della Scala Domenico</b> .	<b>1 903</b>	da 14 a 20 (U)
		<i>Orlando Giovanni</i> . . . . .	1 006					

PROVINCIA DI MILANO.

Collegio di Milano I (popolazione 56,784).

7 515	4 050	<b>Greppi Emanuele</b> . . . . .	1° scrut. 1 927	8 325	5 430	<b>De Andreis Luigi</b> ≡ . . . . .	<b>3 065</b>	(19), 20 (U)
	1° scrut.		2° scrut. <b>2 257</b>			<i>Greppi Emanuele</i> . . . . .	2 233	20 (U)
	4 492	<i>De Andreis Luigi</i> . . . . .	1° scrut. 1 504					
	2° scrut.	<i>Bertini Enrico</i> . . . . .	2° scrut. 2 186					
			1° scrut. 509					

Collegio di Milano II (popolazione 52,823).

7 525	3 489	<b>Colombo Giuseppe</b> . . . . .	<b>2 275</b>	8 019	5 059	<b>Majno Luigi</b> . . . . .	<b>2 664</b>	
		<i>Gnocchi-Viani Osvaldo</i> . . . . .	628			<i>Colombo Giuseppe</i> ● . . . .	2 282	da 16 a 20 (U)
		<i>Chiesa Eugenio</i> . . . . .	499					

Collegio di Milano III (popolazione 55,879).

6 194	2 989	<b>De Cristoforis Mala-</b> <b>chia</b>	1° scrut. 1 276	6 992	4 407	<b>De Cristoforis Malachia</b> . . . . .	<b>2 983</b>	19, 20 (U)
	1° scrut.		2° scrut. <b>1 904</b>			<i>Canetta Carlo</i> . . . . .	1 833	
	3 077	<i>Casnati Giovanni</i> . . . . .	1° scrut. 969					
	2° scrut.	<i>Della Valle Carlo</i> . . . . .	2° scrut. 1 109					
			1° scrut. 674					

Collegio di Milano IV (popolazione 46,520).

6 518	3 448	<b>Gabba Bassano</b> . . . . .	1° scrut. 1 661	7 285	4 623	<b>Federici Bortolo</b> . . . . .	<b>2 693</b>	
	1° scrut.		2° scrut. <b>1 949</b>			<i>Gabba Bassano</i> . . . . .	1 853	18, 20 (U)
	3 874	<i>Zavattari Pier Giu-</i> <i>seppe</i>	1° scrut. 1 418					
	2° scrut.	<i>Croce Giuseppe</i> . . . . .	2° scrut. 1 860					
			1° scrut. 266					

ELEZIONI GENERALI 21 E 28 MARZO 1897 ed elezioni suppletive avvenute nel corso della XX Legislatura				ELEZIONI GENERALI 3 E 10 GIUGNO 1900					
Elettori con diritto al voto	Votanti	Candidati eletti e candidati non eletti che ottennero non meno di 50 voti		Elettori con diritto al voto	Votanti	Candidati eletti e candidati non eletti che ottennero non meno di 50 voti		LEGISLATURE delle quali fecero parte	
		COGNOME E NOME	voti ottenuti			COGNOME E NOME	voti ottenuti		
Collegio di Milano V (popolazione 60,997).									
8 717	3 467	Turati Filippo (annullam.) . . . . .	2 564	11 435	7 040	<b>Turati Filippo</b> ● . . . . .	5 883	19, 20 (U)	
		<i>Federici Bortolo</i> . . . . .	669			<i>Mojana Edoardo</i> . . . . .	988		
		Elezione suppletiva del 26 marzo 1899 in seguito all'annullamento della elezione dell'on. Turati.							
9 879	4 433	Turati Filippo (annullam.) . . . . .	4 343						
		Elezione suppletiva del 13 agosto 1899 in seguito all'annullamento della elezione dell'on. Turati.							
10 301	4 985	<b>Turati Filippo</b> . . . . .	4 346						
		<i>Vallardi Castro</i> . . . . .	566						
Collegio di Milano VI (popolazione 47,289).									
5 052	2 210	Mussi Giuseppe (dimis- 1° scrut. 971	1 443	6 838	4 015	<b>Ciccotti Ettore</b> ● . . . . .	3 347	(20) (U)	
	1° scrut.	sionario) 2° scrut.					<i>Albasini-Serosati Ermanno</i>	578	
	2 866	<i>Ciccotti Ettore</i> . . . . . 1° scrut. 993							
	2° scrut.	2° scrut. 1 382							
		<i>Fontana Ferdinando</i> 1° scrut. 175							
		Elezione suppletiva del 22 aprile 1900 in seguito alle dimissioni dell'on. Mussi.							
6 126	1 976	<b>Ciccotti Ettore</b> . . . . .	1 930						
Collegio di Abbiategrasso (popolazione 56,140).									
3 060	1 564	Borsani Giuseppe (annullam.)	1 404	3 215	1 252	<b>Borsani Giuseppe.</b> . . . . .	1 073	20 (U)	
		Elezione suppletiva dell'8 agosto 1897 in seguito all'annullamento della elezione dell'on. Borsani.				<i>Cattaneo Silvio</i> ● . . . . .	76		
3 097	1 406	Borsani Giuseppe (annullam.)	1 230						
		<i>Rolandi Stefano</i> . . . . .	98						
		Elezione suppletiva del 27 marzo 1898 in seguito all'annullamento della elezione dell'on. Borsani.							
3 085	1 577	<b>Borsani Giuseppe</b> . . . . .	1 157						
		<i>Rolandi Stefano</i> . . . . .	245						
		<i>Cattaneo Silvio</i> . . . . .	123						
Collegio di Cuggiono (popolazione 55,845).									
3 371	2 201	<b>Campi Emilio</b> . . . . .	1 775	3 465	2 500	<b>Campi Emilio</b> . . . . .	1 788	da 16 a 20 (U)	
						<i>Giacobbe Giovanni</i> . . . . .	600		

ELEZIONI GENERALI 21 E 28 MARZO 1897  
ed elezioni suppletive  
avvenute nel corso della XX Legislatura

ELEZIONI GENERALI 3 E 10 GIUGNO 1900

Elettori			Candidati eletti e candidati non eletti che ottennero non meno di 50 voti			Elettori			Candidati eletti e candidati non eletti che ottennero non meno di 50 voti		
con diritto al voto	Votanti		COGNOME E NOME	voti ottenuti		con diritto al voto	Votanti		COGNOME E NOME	voti ottenuti	LEGISLATURE delle quali fecero parte
Collegio di Gallarate (popolazione 54,737).											
4 965	2 982		<b>Ronchetti Scipione . . . . .</b>	<b>2 685</b>		5 664	3 335		<b>Ronchetti Scipione . . . . .</b>	<b>2 094</b>	da 13 a 15, 17 a 20 (U)
			<i>Maino Luigi . . . . .</i>	219					<i>Fontana Ulderico . . . . .</i>	1 085	
Collegio di Busto Arsizio (popolazione 57,754).											
5 402	2 721		<b>Travelli Ernesto (annull.) . . . . .</b>	<b>2 137</b>		5 719	3 592		<b>Dell'Acqua Carlo . . . . .</b>	<b>1 913</b>	
			<i>Valera Paolo . . . . .</i>	409					<i>Cantoni Costanzo . . . . .</i>	1 515	
			Elezioni suppletive dell'8 agosto 1897 in seguito all'annullamento della elezione dell'on. Travelli.								
5 599	2 480		<b>Piola Daverio Pietro (*) . . . . .</b>	<b>1 833</b>							
			<i>Valera Paolo . . . . .</i>	456							
			(*) Non posò la candidatura nelle elezioni del 1900.								
Collegio di Rhò (popolazione 56,558).											
4 987	2 184		<b>Weil-Weiss Giuseppe . . . . .</b>	<b>1 653</b>		4 924	2 114		<b>Weil-Weiss Giuseppe . . . . .</b>	<b>1 737</b>	18, 19, 20 (U)
			<i>Cattaneo Silvio . . . . .</i>	152					<i>Mazzotti Luigi . . . . .</i>	213	
Collegio di Affori (popolazione 55,796).											
3 210	1 488		<b>Sormani Pietro . . . . .</b>	<b>1 137</b>		3 452	1 703		<b>Sormani Pietro . . . . .</b>	<b>1 062</b>	18, 19, 20 (U)
			<i>Caviglia Luigi . . . . .</i>	261					<i>Valsecchi Antonio . . . . .</i>	523	
Collegio di Desio (popolazione 57,444).											
4 976	1 615		<b>Radice Ercole . . . . .</b>	<b>1 426</b>		5 307	3 310		<b>Radice Ercole . . . . .</b>	1° scrut. 1 501 2° scrut. 2 327	18, 19, 20 (U)
			<i>Reina Ettore . . . . .</i>	145			1° scrut. 4 281 2° scrut.		<i>Silva Cesare . . . . .</i>	1° scrut. 1 586 2° scrut. 1 774	
Collegio di Monza (popolazione 61,517).											
5 073	3 093		<b>Pennati Oreste . . . . .</b>	1° scrut. 929 2° scrut. 1 828		5 795	3 987		<b>Pennati Oreste . . . . .</b>	<b>2 336</b>	18, 19, 20 (U)
	1° scrut. 3 562 2° scrut.		<i>Trabattoni Edoardo . . . . .</i>	1° scrut. 1 144 2° scrut. 1 494					<i>Vigoni Giuseppe . . . . .</i>	1 381	
			<i>Croce Giuseppe . . . . .</i>	1° scrut. 747							
Collegio di Vimercate (popolazione 58,567).											
5 998	2 448		<b>Carmine Pietro . . . . .</b>	<b>2 332</b>		6 003	3 211		<b>Carmine Pietro . . . . .</b>	<b>2 628</b>	da 15 a 20 (U)
			<i>Scaramuccia Giuseppe . . . . .</i>	60					<i>Mauri Giovanni Battista . . . . .</i>	430	

ELEZIONI GENERALI 21 E 28 MARZO 1897  
ed elezioni suppletive  
avvenute nel corso della XX Legislatura

ELEZIONI GENERALI 3 E 10 GIUGNO 1900

Elettori con diritto al voto	Votanti	Candidati eletti e candidati non eletti che ottennero non meno di 50 voti		Elettori con diritto al voto	Votanti	Candidati eletti e candidati non eletti che ottennero non meno di 50 voti		
		COGNOME E NOME	voti ottenuti			COGNOME E NOME	voti ottenuti	LEGISLATURE delle quali fecero parte

Collegio di Gorgonzola (popolazione 59,182).

4 163	1 986	<b>Sola-Cabiati Andrea</b> . . . . .	<b>1 691</b>	4 478	2 237	<b>Sola-Cabiati Andrea</b> . . . . .	<b>1 788</b>	da 15 a 20 (U)
		<i>Opizzio Angelo</i> . . . . .	142			<i>Opizzio Angelo</i> . . . . .	320	

Collegio di Melegnano (popolazione 56,306).

2 974	1 302	<b>Facheris Giovanni (*)</b> . . . . .	<b>1 153</b>	2 920	1 826	<b>Resta-Pallavicino Ferdinando</b> .	<b>1 273</b>	
		<i>Gallavresi Emilio</i> . . . . .	85			<i>Zoncada Luigi</i> . . . . .	493	
		(*) Non posò la candidatura nelle elezioni del 1900.						

Collegio di Lodi (popolazione 59,542).

4 056	1 827	Cremonesi Secondo 1° scrut. . . . .	738	4 425	2 235	<b>Cornalba Giuseppe</b> . . . . .	<b>1 174</b>	20 (U)
	1° scrut.	(morto) 2° scrut. . . . .	1 208			<i>Soldi Romeo</i> . . . . .	980	
	2 058	<i>Cornalba Giuseppe</i> . 1° scrut. . . . .	574					
	2° scrut.	2° scrut. . . . .	778					
		<i>Maironi Federico</i> . 1° scrut. . . . .	426					
		Elezione suppletiva del 13 agosto 1899 in seguito alla morte dell'on. Cremonesi.						
4 247	1 791	<b>Cornalba Giuseppe</b> . . . . .	<b>1 073</b>					
		<i>Soldi Romeo</i> . . . . .	629					

Collegio di Borghetto Lodigiano (popolazione 57,626).

3 217	1 959	<b>Pozzi Domenico</b> . . . . .	<b>1 293</b>	3 376	2 035	<b>Pozzi Domenico</b> . . . . .	<b>1 464</b>	(18), 19, 20 (U)
		<i>Belloli Carlo</i> . . . . .	420			<i>Cogliolo Pietro</i> . . . . .	551	
		<i>Garibotti Giuseppe</i> . . . . .	68					

Collegio di Codogno (popolazione 58,247).

2 823	1 442	<b>Conti Emilio (*)</b> . . . . .	<b>1 179</b>	2 884	1 778	<b>Gattoni Bortolo</b> . . . . .	<b>1 337</b>	14
		<i>Varazzani Savino</i> . . . . .	148			<i>Pollaroli Roberto</i> . . . . .	382	
		(*) Non posò la candidatura nelle elezioni del 1900.						

PROVINCIA DI MODENA.

Collegio di Modena (popolazione 57,520).

4 537	2 187	<b>Menafoglio Paolo</b> . . . . .	<b>1 271</b>	5 044	2 777	<b>Menafoglio Paolo</b> . . . . .	<b>1 428</b>	19, 20 (U)
		<i>Agnini Gregorio</i> . . . . .	826			<i>Agnini Gregorio</i> ≡ . . . . .	1 235	da 17 a 20 (U)



ELEZIONI GENERALI 21 E 28 MARZO 1897  
ed elezioni suppletive  
avvenute nel corso della XX Legislatura

ELEZIONI GENERALI 3 E 10 GIUGNO 1900

Elettori			Candidati eletti e candidati non eletti che ottennero non meno di 50 voti			Elettori			Candidati eletti e candidati non eletti che ottennero non meno di 50 voti		
con diritto al voto	Votanti		COGNOME E NOME	voti ottenuti		con diritto al voto	Votanti		COGNOME E NOME	voti ottenuti	LEGISLATURE delle quali fecero parte

Collegio di Sassuolo (popolazione 54,997).

2 607	1 574	Colombo-Quattrofрати Ge- rolamo	914	3 035	1 864	Vicini Antonio . . . . .	849				
		Ferri Giacomo . . . . .	506			Colombo-Quattrofрати Ge- rolamo	810	18, 19, 20 (U)			

Collegio di Carpi (popolazione 54,396).

2 897	2 060	Bertesi Alfredo . . . . .	1 042	3 620	2 785	Bertesi Alfredo . . . . .	1 488	19, 20 (U)			
		Fanti Camillo . . . . .	925			Fanti Camillo . . . . .	1 220	19			

Collegio di Mirandola (popolazione 58,361).

3 742	1 658	Agnini Gregorio . . . . .	1 497	4 276	2 802	Agnini Gregorio ● . . . . .	1 793	da 17 a 20 (U)			
						Trombi Vittorio . . . . .	926				

Collegio di Pavullo nel Frignano (popolazione 63,973).

2 046	792	Gallini Carlo . . . . .	762	2 003	1 114	Gallini Carlo . . . . .	617	(18), 19, 20 (U)			
						Borelli Giovanni ● . . . .	457				

PROVINCIA DI NAPOLI.

Collegio di Napoli I (popolazione 61,701).

3 045	2 511	Afan de Rivera Achille . .	2 464	3 355	1 814	Afan de Rivera Achille. . . .	1 114	da 17 a 20 (U)			
						Turchi Luigi. . . . .	629				

Collegio di Napoli II (popolazione 56,124).

2 716	1 541	Ungaro Errico . . . . .	841	3 257	1 203	Ungaro Errico . . . . .	1 039	da 13 a 20 (U)			
		Cucca Carlo . . . . .	343			Pantano Edoardo ≡ . . . .	90	16, 17, 19, 20 (U)			
		Marvasi Roberto . . . . .	218								
		Guardati Achille . . . . .	91								

Collegio di Napoli III (popolazione 52,013).

3 173	1 836	Arlotta Enrico . . . . .	1 520	3 547	2 195	Arlotta Enrico . . . . .	1 978	20 (U)			
		Pace Giuseppe . . . . .	200			Pantano Edoardo ≡ . . . .	165	16, 17, 19, 20 (U)			
		Aurineta Giuseppe . . . . .	73								

Collegio di Napoli IV (popolazione 58,021).

3 415	1 725	Girardi Francesco. . . . .	1 595	3 308	1 796	Girardi Francesco. . . . .	1 654	18, 20 (U)			
		Laise Salvatore. . . . .	52			Pantano Edoardo ≡ . . . .	83	16, 17, 19, 20 (U)			

ELEZIONI GENERALI 21 E 28 MARZO 1897 ed elezioni suppletive avvenute nel corso della XX Legislatura				ELEZIONI GENERALI 3 E 10 GIUGNO 1900				
Elettori con diritto al voto	Votanti	Candidati eletti e candidati non eletti che ottennero non meno di 50 voti	voti ottenuti	Elettori con diritto al voto	Votanti	Candidati eletti e candidati non eletti che ottennero non meno di 50 voti	voti ottenuti	LEGISLATURE delle quali fecero parte
		COGNOME E NOME				COGNOME E NOME		
Collegio di Napoli V (popolazione 60,524).								
3 693	2 487	Casale-Aniello Alberto . . .	2 405	4 101	2 542	Casale-Aniello Alberto . . . .	1 632	18, 19, 20 (U)
						Altobelli Carlo ≡ . . . .	777	17, 18
Collegio di Napoli VI (popolazione 57,173).								
3 567	2 162	De Bernardis Vincenzo . . .	2 002	3 614	2 127	De Bernardis Vincenzo. . . .	1 999	da 16 a 20 (U)
		Alfani Gino . . . . .	101					
Collegio di Napoli VII (popolazione 60,400).								
2 686	1 729	Di San Donato Gennaro . . .	1 213	3 304	2 172	Di San Donato Gennaro . . . .	1 353	da 8 a 20 (U)
		Di Fazio Vincenzo . . . .	471			De Siena Eduardo . . . .	736	
Collegio di Napoli VIII (popolazione 62,359) (*).								
3 644	2 076	Magliani Edoardo . . . . .	1 217	4 450	2 175	Ciccotti Ettore ≡ . . . <sup>1° scrut.</sup>	843	(20) (U)
		Sivo Ferdinando . . . . .	472		<sup>1° scrut.</sup>	<sup>2° scrut.</sup>	1 276	
		Lioy Alessandro . . . . .	284		2 524	Magliani Edoardo . . . <sup>1° scrut.</sup>	729	19, 20 (U)
					<sup>2° scrut.</sup>	<sup>1° scrut.</sup>	1 127	
						Sivo Ferdinando . . . <sup>1° scrut.</sup>	506	
(*) Nelle elezioni del 1900, le cifre relative al ballottaggio furono comunicate dal Prefetto di Napoli. Non fa fatta la proclamazione dell'eletto.								
Collegio di Napoli IX (popolazione 51,657).								
2 704	1 920	Della Rocca Giovanni . . . .	1 300	3 227	1 631	Della Rocca Giovanni . . . .	1 321	da 11 a 20 (U)
		De Gennaro Ferrigni . . . .	501			Ferri Enrico ≡ . . . . .	237	da 16 a 20 (U)
Collegio di Napoli X (popolazione 64,237).								
2 537	1 805	Aliberti Gennaro . . . . .	907	3 159	2 262	Aliberti Gennaro . . . . .	1 152	20 (U)
		Casilli Pietro . . . . .	562			Casilli Pietro. . . . .	1 052	17, 18, 19
		Curati Enrico . . . . .	281					
Collegio di Napoli XI (popolazione 61,579).								
1 950	1 129	Placido Pasquale . . . . .	1 073	2 061	1 241	Placido Pasquale . . . . .	1 154	da 15 a 20 (U)
		Di Rudini (Starrabba) An- tonio . . . . .	52			Pantano Edoardo ≡ . . . .	54	16, 17, 19, 20 (U)
Collegio di Napoli XII (popolazione 62,757).								
2 705	1 709	De Martino Giacomo . . . .	1 056	3 078	1 980	De Martino Giacomo. . . . .	1 086	da 17 a 20 (U)
		Adinolfi Roberto . . . . .	586			Adinolfi Roberto . . . . .	828	

ELEZIONI GENERALI 21 E 28 MARZO 1897  
ed elezioni suppletive  
avvenute nel corso della XX Legislatura

ELEZIONI GENERALI 3 E 10 GIUGNO 1900

ELEZIONI GENERALI 21 E 28 MARZO 1897 ed elezioni suppletive avvenute nel corso della XX Legislatura				ELEZIONI GENERALI 3 E 10 GIUGNO 1900				
Elettori		Candidati eletti e candidati non eletti che ottennero non meno di 50 voti		Elettori		Candidati eletti e candidati non eletti che ottennero non meno di 50 voti		
con diritto al voto	Votanti	COGNOME E NOME	voti ottenuti	con diritto al voto	Votanti	COGNOME E NOME	voti ottenuti	LEGISLATURE delle quali fecero parte
Collegio di Casoria (popolazione 48,858).								
1 943	1 629	<b>Rocco Marco</b> . . . . .	<b>984</b>	2 153	1 529	<b>Rocco Marco</b> . . . . .	<b>1 343</b>	da 15 a 20 (U)
		<i>Summonte Celestino</i> . . . . .	581			<i>Graziano Pasquale</i> . . . . .	122	
Collegio di Afragola (popolazione 51,104).								
2 065	1 747	<b>Simeoni Luigi</b> . . . . .	<b>1 127</b>	2 449	1 631	<b>Simeoni Luigi</b> . . . . .	<b>1 594</b>	da 14 a 20 (U)
		<i>Ferri Ferdinando</i> . . . . .	589					
Collegio di Castellammare di Stabia (popolazione 60,870).								
3 446	2 681	<b>Palumbo Giuseppe (*)</b> . . . . .	<b>1 865</b>	3 603	2 278	<b>Fusco Alfonso</b> . . . . .	<b>1 804</b>	19
		<i>Fusco Alfonso</i> . . . . .	759			<i>Rispoli Rodolfo</i> . . . . .	438	
		(*) Non posò la candidatura nelle elezioni del 1900.						
Collegio di Torre Annunziata (popolazione 64,131).								
2 952	2 501	<b>De Prisco Vincenzo</b> . . . . .	<b>1 543</b>	3 392	2 531 (*)	<b>De Prisco Vincenzo</b> . . . . .	<b>1 354</b>	20 (U)
		<i>Zainy Domenico</i> . . . . .	918			<i>Napodano Luigi</i> ● . . . . .	1 059	da 13 a 17, 19
						<i>Bergamasco Giovanni</i> . . . . .	79	
						(*) Questa cifra fu comunicata dal Prefetto di Napoli.		
Collegio di Pozzuoli (popolazione 58,890).								
2 742	1 640	<b>Mazzella Michele</b> . . . . .	<b>1 549</b>	2 962	1 848	<b>Mazzella Michele</b> . . . . .	<b>1 251</b>	da 17 a 20 (U)
						<i>Bovio Giovanni</i> ≡ . . . . .	553	da 13 a 20 (U)

PROVINCIA DI NOVARA.

Collegio di Novara (popolazione 59,573).

5 904	4 341	<b>Carotti Attilio</b> (morto) . . . . .	<b>2 267</b>	6 737	5 146	<b>Massa Giovanni</b> . . . . .	<b>2 620</b>	
		<i>Magnani Vittorio</i> . . . . .	1 632			<i>Bernini Cesare</i> . . . . .	2 423	20 (U)
		<i>Giulietti Luigi</i> . . . . .	266					
		Elezione suppletiva del 23-30 maggio 1897 in seguito alla morte dell'onorevole Carotti.						
5 885	4 334	<b>Bernini Cesare</b> . . . . .	1° scrut. 1 889					
	1° scrut.		2° scrut. <b>2 393</b>					
	4 526	<i>Boeri Camillo</i> . . . . .	1° scrut. 1 158					
	2° scrut.		2° scrut. 2 035					
		<i>Mazza Giovanni</i> . . . . .	1° scrut. 1 028					
		<i>Giulietti Luigi</i> . . . . .	1° scrut. 142					

ELEZIONI GENERALI 21 E 28 MARZO 1897  
ed elezioni suppletive  
avvenute nel corso della XX Legislatura

ELEZIONI GENERALI 3 E 10 GIUGNO 1900

ELEZIONI GENERALI 21 E 28 MARZO 1897 ed elezioni suppletive avvenute nel corso della XX Legislatura				ELEZIONI GENERALI 3 E 10 GIUGNO 1900				
Elettori		Candidati eletti e candidati non eletti che ottennero non meno di 50 voti		Elettori		Candidati eletti e candidati non eletti che ottennero non meno di 50 voti		
con diritto al voto	Votanti	COGNOME E NOME	voti ott. n.uti	con diritto al voto	Votanti	COGNOME E NOME	voti ottentti	LEGISLATURE delle quali fecero parte
Collegio di Biandrate (popolazione 52,346).								
5 709	3 823	<b>Tornielli Rinaldo</b> . . . . .	<b>3 304</b>	5 719	4 105	<b>Tornielli Rinaldo</b> . . . . .	<b>2 910</b>	<b>18, 19, 20 (U)</b>
		<i>Ottone Domenico</i> . . . . .	441			<i>Bodoni Pietro</i> . . . . .	1 041	
Collegio di Biella (popolazione 71,162).								
12 323	5 638	<b>Serralunga Giov. Battista</b> . . . . .	<b>3 041</b>	12 141	5 636	<b>Rigola Rinaldo</b> . . . . .	<b>3 062</b>	
		<i>Rigola Rinaldo</i> . . . . .	1 638			<i>Serralunga Giov. Battista</i> . . . . .	2 335	20 (U)
		<i>Trompeo Eugenio</i> . . . . .	779					
Collegio di Borgomanero (popolazione 59,526).								
7 484	3 577	<b>Curioni Giovanni</b> . . . . .	<b>2 764</b>	7 524	3 506	<b>Curioni Giovanni</b> . . . . .	<b>2 526</b>	da <b>16 a 20 (U)</b>
		<i>Fontana Ulderico</i> . . . . .	582			<i>Guelpa Luigi</i> . . . . .	792	17, 18
Collegio di Cossato (popolazione 57,486).								
11 017	6 737	Bellia Celestino (annul- 1° scrut. 2 249	2 249	11 168	5 997	<b>Rondani Dino</b> ● . . . . .	<b>3 192</b>	<b>(20)</b>
	1° scrut.	lamento) 2° scrut. 3 545	3 545			<i>Garlanda Federico</i> . . . . .	1 478	19
	6 517	<i>Garlanda Federico</i> . 1° scrut. 2 300	2 300			<i>Sella Corradino</i> . . . . .	1 186	17, 20 (U)
	2° scrut.	2° scrut. 2 773	2 773					
		<i>Rondani Dino</i> . . . 1° scrut. 2 010	2 010					
Elezione suppletiva dell'8-15 agosto 1897 in seguito all'annullamento della elezione dell'on. Bellia.								
11 220	6 478	Rondani Dino (annull.) 1° scrut. 2 413	2 413					
	1° scrut.	2° scrut. 3 476	3 476					
	6 574	<i>Garlanda Federico</i> . 1° scrut. 2 070	2 070					
	2° scrut.	2° scrut. 2 967	2 967					
		<i>Bellia Celestino</i> . . 1° scrut. 1 867	1 867					
Elezione suppletiva del 23 genn. 1898 in seguito all'annullamento della elezione dell'on. Rondani.								
11 005	7 483	Rondani Dino . . . . .	3 717					
		<i>Sella Corradino</i> . . . . .	3 653					
Elezione complementare di ballottaggio del 24 luglio 1898 deliberata dalla Camera fra gli on. Rondani e Sella.								
11 200	6 970	<b>Sella Corradino</b> . . . . .	<b>4 361</b>					
		<i>Rondani Dino</i> . . . . .	2 448					

ELEZIONI GENERALI 21 E 28 MARZO 1897  
ed elezioni suppletive  
avvenute nel corso della XX Legislatura

ELEZIONI GENERALI 3 E 10 GIUGNO 1900

ELEZIONI GENERALI 21 E 28 MARZO 1897 ed elezioni suppletive avvenute nel corso della XX Legislatura				ELEZIONI GENERALI 3 E 10 GIUGNO 1900				
Elettori		Candidati eletti e candidati non eletti che ottennero non meno di 50 voti		Elettori		Candidati eletti e candidati non eletti che ottennero non meno di 50 voti		
con diritto al voto	Votanti	COGNOME E NOME	voti ottenuti	con diritto al voto	Votanti	COGNOME E NOME	voti ottenuti	LEGISLATURE delle quali fecero parte
Collegio di Crescentino (popolazione 52,614).								
7 181	4 320	<b>Fracassi Domenico</b> . . . . .	<b>2 333</b>	7 224	4 620	<b>Fracassi Domenico</b> . . . . .	<b>2 550</b>	<b>19, 20 (U)</b>
		<i>Maffi Fabrizio</i> . . . . .	1 743			<i>Maffi Fabrizio</i> . . . . .	1 892	
Collegio di Domodossola (popolazione 49,740).								
7 189	2 652	<b>Calpini Stefano</b> . . . . .	<b>2 167</b>	7 031	3 272	<b>Falcioni Alfredo</b> . . . . .	<b>1 738</b>	
		<i>De Antonis Giuseppe</i> . . . . .	366			<i>Dacomo Gerolamo</i> . . . . .	713	
						<i>Calpini Stefano</i> . . . . .	610	da 17 a 20 (U)
						<i>Falcioni Stefano</i> . . . . .	61	
Collegio di Oleggio (popolazione 61,073).								
7 353	5 398	<b>Podestà Luigi</b> . . . . .	<b>3 016</b>	7 861	4 900	<b>Podestà Luigi</b> . . . . .	<b>2 621</b>	<b>20 (U)</b>
		<i>Peroni Giacomo</i> . . . . .	1 996			<i>Peroni Giacomo</i> . . . . .	2 082	19
		<i>Filippetti Angelo</i> . . . . .	228					
Collegio di Pallanza (popolazione 63,596).								
9 895	4 760	Casana Severino (dimission.) . . . . .	2 681	10 119	4 949	<b>Cuzzi Giuseppe</b> . . . . .	<b>2 583</b>	<b>20 (U)</b>
		<i>Beltrami Francesco</i> . . . . .	1 916			<i>Beltrami Francesco</i> . . . . .	2 153	
		Elezione suppletiva del 12 e 19 giugno 1898 in seguito alle dimissioni del- l'onorevole Casana.						
10 111	5 005	<b>Cuzzi Giuseppe</b> . . . . .	1° scrut. 2 018					
	1° scrut.		2° scrut. <b>2 958</b>					
	5 571	<i>De Lorenzi Lorenzo</i> . . . . .	1° scrut. 1 448					
	2° scrut.		2° scrut. 2 511					
		<i>Beltrami Francesco</i> . . . . .	1° scrut. 1 043					
		<i>Azari Mario</i> . . . . .	1° scrut. 288					
Collegio di Santhià (popolazione 57,293).								
8 375	5 675	<b>Pozzo Marco</b> . . . . .	1° scrut. 2 528	7 521	4 714	<b>Pozzo Marco</b> . . . . .	<b>3 236</b>	<b>18, 20 (U)</b>
	1° scrut.		2° scrut. <b>3 282</b>			<i>Pizzorno Angelo</i> . . . . .	1 343	
	6 226	<i>Ricci Vincenzo</i> . . . . .	1° scrut. 2 117					
	2° scrut.		2° scrut. 2 817					
		<i>Miglietti Pietro</i> . . . . .	1° scrut. 894					
Collegio di Varallo (popolazione 58,356).								
10 478	4 585	<b>Rizzetti Carlo</b> . . . . .	<b>3 351</b>	8 762	4 371	<b>Rizzetti Carlo</b> . . . . .	<b>2 787</b>	<b>18, 19, 20 (U)</b>
		<i>Ferraris Benedetto</i> . . . . .	1 101			<i>Lazzari Costantino</i> . . . . .	1 456	

ELEZIONI GENERALI 21 E 28 MARZO 1897 ed elezioni suppletive avvenute nel corso della XX Legislatura				ELEZIONI GENERALI 3 E 10 GIUGNO 1900				
Elettori con diritto al voto	Votanti	Candidati eletti e candidati non eletti che ottennero non meno di 50 voti		Elettori con diritto al voto	Votanti	Candidati eletti e candidati non eletti che ottennero non meno di 50 voti		
		COGNOME E NOME	voti ottenuti			COGNOME E NOME	voti ottenuti	LEGISLATURE delle quali fecero parte

Collegio di Vercelli (popolazione 61,495).

7 369	3 492	<b>Lucca Piero</b> . . . . .	<b>2 697</b>	7 331	3 509	<b>Lucca Piero</b> . . . . .	<b>2 905</b>	da 15 a 20 (U)
		<i>Mantovani Giuseppe</i> . . . . .	511			<i>Cugnolio Modesto</i> . . . . .	498	
		<i>Robiolo Attilio</i> . . . . .	184					

PROVINCIA DI PADOVA.

Collegio di Padova (popolazione 59,829).

5 593	2 499	<b>Alessio Giulio</b> . . . . .	1° scrut. 754 2° scrut. <b>1 441</b>	5 826	3 233	<b>Alessio Giulio</b> . . . . .	<b>1 854</b>	20 (U)
	2 841	<i>Barbaro Emiliano</i> . . . . .	1° scrut. 1 162 2° scrut. 1 295			<i>Colpi Pasquale</i> . . . . .	1 270	18, 18, 19
	2° scrut.	<i>Marin Alessandro</i> . . . . .	1° scrut. 242					
		<i>Sartori Cesare</i> . . . . .	1° scrut. 216					

Collegio di Vigonza (popolazione 57,176).

2 858	2 054	<b>Ottavi Edoardo</b> . . . . .	<b>1 604</b>	3 041	1 899	<b>Ottavi Edoardo</b> . . . . .	<b>1 372</b>	18, 19, 20 (U)
		<i>Massa Andrea</i> . . . . .	280			<i>Massa Andrea</i> . . . . .	216	
						<i>Sartori Cesare</i> ● . . . . .	192	

Collegio di Abano Bagni (popolazione 53,957).

3 051	1 614	<b>Luzzatti Luigi</b> . . . . .	<b>1 487</b>	3 072	1 920	<b>Luzzatti Luigi</b> . . . . .	<b>1 287</b>	(11), da 12 a 20 (U)
						<i>Castori Costantino</i> . . . . .	525	

Collegio di Cittadella (popolazione 59,288).

3 598	1 128	<b>Wollemberg Leone</b> . . . . .	<b>963</b>	3 746	2 577	<b>Wollemberg Leone</b> . . . . .	1° scrut. 1 153 2° scrut. <b>1 347</b>	18, 19, 20 (U)
					2 849	<i>Micheli Giovanni</i> . . . . .	1° scrut. 1 154 2° scrut. 1 318	
					2° scrut.			

Collegio di Este (popolazione 56,821).

3 516	2 104	<b>Aggio Antonio</b> . . . . .	<b>1 022</b>	3 754	2 411	<b>Aggio Antonio</b> . . . . .	1° scrut. 1 033 2° scrut. <b>1 281</b>	18, 20 (U)
		<i>Minelli Tullio</i> . . . . .	852		2 656	<i>Miari Giacomo</i> . . . . .	1° scrut. 1 178 2° scrut. 1 232	
					2° scrut.			

Collegio di Montagnana (popolazione 53,663).

3 620	1 495	<b>Chinaglia Luigi</b> . . . . .	<b>1 271</b>	3 736	1 789	<b>Chinaglia Luigi</b> . . . . .	<b>1 140</b>	da 12 a 20 (U)
						<i>Badaloni Nicola</i> ≡ . . . . .	541	16, 18, 19, 20 (U)

Collegio di Piove di Sacco (popolazione 56,687).

2 825	1 775	<b>Romanin-Jacour Leone</b> . . . . .	<b>1 238</b>	2 819	1 927	<b>Romanin-Jacour Leone</b> . . . . .	<b>1 333</b>	da 14 a 20 (U)
		<i>Moschini Vittorio</i> . . . . .	429			<i>Papafava Francesco</i> . . . . .	445	

ELEZIONI GENERALI 21 E 28 MARZO 1897  
ed elezioni suppletive  
avvenute nel corso della XX Legislatura

ELEZIONI GENERALI 3 E 10 GIUGNO 1900

Elettori		Candidati eletti e candidati non eletti che ottennero non meno di 50 voti		Elettori		Candidati eletti e candidati non eletti che ottennero non meno di 50 voti		
con diritto	Votanti	COGNOME E NOME	voti ottenuti	con diritto	Votanti	COGNOME E NOME	voti ottenuti	LEGISLATURE delle quali fecero parte
al voto				al voto				

PROVINCIA DI PALERMO.

Collegio di Palermo I (popolazione 55,877).

2 827	1 430	<b>Palizzolo Raffaele</b> . . . . .	1 099	3 201	1 562	<b>Di Stefano Giuseppe</b> . . . . .	812	
		<i>Lombardo Michele</i> . . . . .	156			<i>Palizzolo Raffaele</i> . . . . .	684	15, 16, 18 a 20 (U)
		<i>Scelzi Giuseppe</i> . . . . .	147					

Collegio di Palermo II (popolazione 68,482).

3 654	1 487	<b>Crispi Francesco</b> (dimiss.) . . . . .	1 094	3 791	1 808	<b>Crispi Francesco</b> . . . . .	1 688	da 8 a 20 (U)
		<i>Barbato Nicola</i> . . . . .	336					
		Elezione suppletiva del 17 aprile 1898 in seguito alle dimissioni dell'on. Crispi.						
3 811	1 509	<b>Crispi Francesco</b> . . . . .	1 173					
		<i>Barbato Nicola</i> . . . . .	295					

Collegio di Palermo III (popolazione 58,326).

3 287	1 612	<b>Di Trabia (Lanza) Pietro</b> . . . . .	1 103	3 788	1 924	<b>Di Trabia (Lanza) Pietro</b> . . . . .	1 823	18, 19, 20 (U)
		<i>Bosco Garibaldi</i> . . . . .	434					

Collegio di Palermo IV (popolazione 58,933) (\*).

3 564	2 037	<b>Bonanno Pietro</b> (annullam.) . . . . .	1 079	3 996	2 166	<b>Marchesano Giuseppe</b> . . . . .	1 038	
		<i>Paternostro Alessandro</i> . . . . .	703			<i>Bonanno Pietro</i> . . . . .	1 035	(18), 19, 20 (U)
		<i>Bracciante Rosario</i> . . . . .	185					
		Elezione suppletiva del 3 aprile 1898 in seguito all'annullamento della elezione dell'on. Bonanno.						
3 784	1 774	<b>Bonanno Pietro</b> . . . . .	1 251					
		<i>Cipriani Amilcare</i> . . . . .	280					
		<i>Dagnino Luigi</i> . . . . .	170					

(\*) I dati relativi alle elezioni del 1900 furono comunicati dal Prefetto di Palermo.

Collegio di Monreale (popolazione 53,697).

1 583	1 173	<b>Mirto-Seggio Pietro</b> . . . . .	736	1 806	1 077	<b>Mirto-Seggio Pietro</b> . . . . .	1 011	18, 19, 20 (U)
		<i>Balsano Rocco</i> . . . . .	421					

ELEZIONI GENERALI 21 E 28 MARZO 1897 ed elezioni suppletive avvenute nel corso della XX Legislatura				ELEZIONI GENERALI 3 E 10 GIUGNO 1900			
Elettori		Candidati eletti e candidati non eletti che ottennero non meno di 50 voti		Elettori		Candidati eletti e candidati non eletti che ottennero non meno di 50 voti	
con diritto al voto	Votanti	COGNOME E NOME	voti ottenuti	con diritto al voto	Votanti	COGNOME E NOME	voti ottenuti
							LEGISLATURE delle quali fecero parte
Collegio di Partinico (popolazione 61,368).							
1 485	1 228	<b>Orlando Vittorio Emanuele</b>	<b>685</b>	1 936	1 382	<b>Orlando Vittorio Emanuele</b>	<b>1 212</b> <b>20 (U)</b>
		<i>Figlia Paolo</i>	511			<i>Pantano Edoardo</i> ≡	97 16, 17, 19, 20 (U)
Collegio di Corleone (popolazione 54,514).							
1 399	1 070	Maurigi Ruggiero (opzione per il collegio di Borgo a Moz- zano).	596	1 732	1 344	<b>Avellone Salvatore</b>	<b>757</b> <b>20 (U)</b>
		<i>Bentivegna Salvatore</i>	313			<i>Di Pisa Antonino</i>	484 da 12 a 16
		<i>Figlia Paolo</i>	144			<i>D'Agostino Benedetto</i>	68
		Elezione supplet. del 23 maggio 1897 in seguito ad opzione dell'on. Mau- rigi per il collegio di Borgo a Moz- zano (Luca).					
1 402	1 142	<b>Avellone Salvatore</b>	<b>595</b>				
		<i>Paternostro Giuseppe</i>	526				
Collegio di Prizzi (popolazione 59,759).							
2 359	1 911	<b>Finocchiaro-Aprile Camillo</b>	<b>1 104</b>	2 574	1 672	<b>Finocchiaro-Aprile Camillo</b>	<b>1 587</b> da 15 a 20 (U)
		<i>Lanza di Trabia Ottavio</i>	800				
Collegio di Termini Imerese (popolazione 58,215).							
2 435	1 958	<b>Sanfilippo Giacomo</b>	<b>1 158</b>	2 898	1 666	<b>Sanfilippo Giacomo</b>	<b>1 075</b> <b>17, 20 (U)</b>
		<i>Russitano Pietro</i>	781			<i>Pantano Edoardo</i> ≡	574 16, 17, 19, 20 (U)
Collegio di Petralia Sottana (popolazione 53,767).							
1 726	1 390	<b>Rossi Enrico</b>	<b>706</b>	2 409	1 446	<b>Rossi Enrico</b>	<b>1 392</b> <b>20 (U)</b>
		<i>Pottino Niccolò</i>	625		(*)		
						(*) Questa cifra fu comunicata dal Prefetto di Palermo.	
Collegio di Cefalù (popolazione 57,692).							
1 986	1 413	<b>Turrisi Mauro</b>	<b>1 161</b>	2 293	1 658	<b>Turrisi Mauro</b>	<b>518</b> <b>19, 20 (U)</b>
		<i>Schicchi Paolo</i>	229		1° scrut. <b>862</b>		
					1° scrut. <b>1 722</b>	<i>Giuffrè Liborio</i>	707
					2° scrut. <b>411</b>	<i>Rienzi Niccolò</i>	818
							411
Collegio di Caccamo (popolazione 57,992).							
2 317	1 594	<b>Di Rudini (Starrabba) Ant.</b>	<b>1 574</b>	2 683	1 884	<b>Di Rudini (Starrabba) Antonio</b>	<b>1 162</b> da 10 a 20 (U)
						<i>D'Isnello (Licata) Giovanni</i>	695



ELEZIONI GENERALI 21 E 28 MARZO 1897 ed elezioni suppletive avvenute nel corso della XX Legislatura				ELEZIONI GENERALI 3 E 10 GIUGNO 1900				
Elettori		Candidati eletti e candidati non eletti che ottennero non meno di 50 voti		Elettori		Candidati eletti e candidati non eletti che ottennero non meno di 50 voti		
con diritto al voto	Votanti	COGNOME E NOME	voti ottenuti	con diritto al voto	Votanti	COGNOME E NOME	voti ottenuti	LEGISLATURE delle quali fecero parte

## PROVINCIA DI PARMA.

Collegio di Parma I (popolazione 55,394).

3 521	1 565	<b>Bocchialini Emilio</b> . . . . .	<b>870</b>	3 813	2 373	<b>Olivieri Erminio</b> . . . . .	<b>1 223</b>	
		<i>Isola Aristo</i> . . . . .	497			<i>Bocchialini Emilio</i> . . . . .	896	da 17 a 20 (U)
		<i>Cabrini Angelo</i> . . . . .	128			<i>Faelli Emilio</i> . . . . .	196	

Collegio di Parma II (popolazione 55,990).

4 083	2 027	<b>Oliva Domenico</b> . . . . .	<b>1 001</b>	4 753	3 007	<b>Albertelli Guido</b> . . . . .	<b>1 581</b>	
		<i>Sacerdoti Carlo</i> . . . . .	938			<i>Oliva Domenico</i> . . . . .	1 321	20 (U)

Collegio di Borgo San Donnino (popolazione 55,828).

3 575	2 493	<b>Berenini Agostino</b> . . . . .	<b>1 460</b>	3 944	2 756	<b>Berenini Agostino</b> . . . . .	<b>1 635</b>	18, 19, 20 (U)
		<i>Nasi Carlo</i> . . . . .	974			<i>Bocchi Virgilio</i> . . . . .	1 084	

Collegio di Borgotaro (popolazione 51,596).

2 236	1 346	<b>Lagasi Primo</b> . . . . .	<b>662</b>	2 608	845	<b>Lagasi Primo</b> . . . . .	<b>738</b>	16, 17, 18, 20 (U)
		<i>Scialoja Attilio</i> . . . . .	589					

Collegio di Langhirano (popolazione 58,485).

2 382	1 041	<b>Guerci Cornelio</b> . . . . .	<b>858</b>	2 729	1 725	<b>Guerci Cornelio</b> . . . . .	<b>998</b>	18, 19, 20 (U)
		<i>Feretti Pasquale</i> . . . . .	145			<i>Magnani Attilio</i> . . . . .	675	

## PROVINCIA DI PAVIA.

Collegio di Pavia (popolazione 69,177).

5 755	3 039	<b>Rampoldi Roberto</b> . . . . .	<b>2 136</b>	5 481	2 266	<b>Rampoldi Roberto</b> ≡ . . . . .	<b>2 169</b>	da 17 a 20 (U)
		<i>Lanzoni Angelo</i> . . . . .	486					
		<i>Caldara Emilio</i> . . . . .	347					

Collegio di Bobbio (popolazione 39,893).

5 442	2 440	<b>Dal Verme Luchino</b> . . . . .	<b>2 404</b>	5 361	1 842	<b>Dal Verme Luchino</b> . . . . .	<b>1 808</b>	da 17 a 20 (U)
-------	-------	------------------------------------	--------------	-------	-------	------------------------------------	--------------	----------------

ELEZIONI GENERALI 21 E 23 MARZO 1897 ed elezioni suppletive avvenute nel corso della XX Legislatura				ELEZIONI GENERALI 3 E 10 GIUGNO 1900				
Elettori		Candidati eletti e candidati non eletti che ottennero non meno di 50 voti		Elettori		Candidati eletti e candidati non eletti che ottennero non meno di 50 voti		
con diritto al voto	Votanti	COGNOME E NOME	voti ottenuti	con diritto al voto	Votanti	COGNOME E NOME	voti ottenuti	LEGISLATURE delle quali fecero parte

Collegio di Corte Olona (popolazione 58,674).

4 597	2 147	Cavallotti Felice (morto) . . .	1 818	4 867	3 728	<b>Dozzio Ugo</b> . . . . .	1 879	20 (U)
		<i>Costanzi Edoardo</i> . . . . .	205			<i>Romussi Carlo</i> . . . . .	1 798	
		Elezione suppletiva del 17 e 24 aprile 1898 in seguito alla morte del- l'onorevole Cavallotti.						
4 609	3 321	<b>Dozzio Ugo</b> . . . . .	1 <sup>o</sup> scrut. 1 492					
	1 <sup>o</sup> scrut.		2 <sup>o</sup> scrut. 1 880					
	3 793	<i>Romussi Carlo</i> . . . . .	1 <sup>o</sup> scrut. 1 325					
	2 <sup>o</sup> scrut.		2 <sup>o</sup> scrut. 1 828					
		<i>Maffi Fabrizio</i> . . . . .	1 <sup>o</sup> scrut. 379					

Collegio di Mortara (popolazione 56,484).

5 581	3 853	<b>Goja Luigi (*)</b> . . . . .	1 941	5 504	3 782	<b>Bergamasco Eugenio</b> . . . . .	2 297	
		<i>Rolandi Stefano</i> . . . . .	1 735			<i>Rolandi Stefano</i> . . . . .	1 378	
		<i>Turati Filippo</i> . . . . .	84					
		(*) Non posò la candidatura nelle elezioni del 1900.						

Collegio di San Nazzaro de' Burgondi (popolazione 62,956).

5 831	3 831	<b>Calvi Gaetano</b> . . . . .	2 320	5 984	3 929	<b>Calvi Gaetano</b> . . . . .	2 488	da 16 a 20 (U)
		<i>Daglio Antonio</i> . . . . .	1 249			<i>Cabrini Angelo</i> ● . . . .	1 341	

Collegio di Stradella (popolazione 66,581).

6 251	4 146	<b>Arnaboldi Bernardo</b> . . . . .	2 703	6 779	4 770	<b>Montemartini Luigi</b> . . . . .	2 427	
		<i>Lazzari Costantino</i> . . . . .	1 401			<i>Arnaboldi Bernardo</i> . . . .	2 335	da 15 a 20 (U)
		Non furono attribuiti ai candi- dati i voti rispettivamente ripor- tati nelle sezioni Mornico Losanna e Santa Giuletta, perchè i verbali di dette sezioni furono presentati da persona che non rivestiva qua- lità ufficiale.						

Collegio di Vigevano (popolazione 65,540).

6 389	3 497	<b>Bonacossa Giuseppe</b> . . . . .	2 257	6 853	4 180	<b>Bonacossa Giuseppe</b> . . . . .	2 266	da 17 a 20 (U)
		<i>Ciccotti Ettore</i> . . . . .	1 016			<i>Ciccotti Ettore</i> ≡ . . . . .	1 770	(20) (U)

Collegio di Voghera (popolazione 59,313).

5 289	2 826	<b>Meardi Francesco</b> . . . . .	2 163	5 458	2 672	<b>Meardi Francesco</b> . . . . .	1 985	da 13 a 20 (U)
		<i>Rondani Dino</i> . . . . .	518			<i>Caldara Emilio</i> . . . . .	586	

ELEZIONI GENERALI 21 E 28 MARZO 1897 ed elezioni suppletive avvenute nel corso della XX Legislatura				ELEZIONI GENERALI 3 E 10 GIUGNO 1900				
Elettori		Candidati eletti e candidati non eletti che ottennero non meno di 50 voti		Elettori		Candidati eletti e candidati non eletti che ottennero non meno di 50 voti		
con diritto al voto	Votanti	COGNOME E NOME	voti ottenuti	con diritto al voto	Votanti	COGNOME E NOME	voti ottenuti	LEGISLATURE delle quali fecero parte

## PROVINCIA DI PERUGIA.

Collegio di Perugia I (popolazione 64,038).

5 434	2 759	<b>Pompilj Guido</b> . . . . .	<b>2 199</b>	5 403	2 737	<b>Pompili Guido</b> . . . . .	<b>2 240</b>	da 16 a 20 (U)
		<i>Costa Andrea</i> . . . . .	352			<i>Costa Andrea</i> ≡ . . . . .	357	da 15 a 17, (18) 19, 20 (U)

Collegio di Perugia II (popolazione 58,374).

5 045	2 454	<b>Fani Cesare</b> . . . . .	<b>2 196</b>	4 870	2 409	<b>Fani Cesare</b> . . . . .	<b>2 047</b>	da 16 a 20 (U)
		<i>Costa Andrea</i> . . . . .	136			<i>Pantano Edoardo</i> ≡ . . . . .	270	16, 17, 19, 20 (U)

Collegio di Città di Castello (popolazione 50,248).

3 523	2 009	<b>Franchetti Leopoldo</b> . . . . .	<b>1 578</b>	3 509	2 028	<b>Franchetti Leopoldo</b> . . . . .	<b>1 359</b>	da 15 a 20 (U)
		<i>Barbato Nicola</i> . . . . .	320			<i>Bonavita Francesco</i> . . . . .	521	

Collegio di Foligno (popolazione 73,751).

6 766	3 066	<b>Fazi Francesco</b> . . . . .	<b>1 984</b>	6 561	3 912	<b>Gallo Niccolò</b> ● . . . . .	<b>1 973</b>	da 15 a 20 (U)
		<i>Blasi Vincenzo</i> . . . . .	828			<i>Fazi Francesco</i> . . . . .	1 671	19, 20 (U)

Collegio di Orvieto (popolazione 60,503).

4 281	3 274	<b>Bracci-Testasecca Giuseppe</b> !	<b>907</b>	4 215	3 065	<b>Bracci-Testasecca Giuseppe</b> .	<b>1 729</b>	18, 19, 20 (U)
		<i>De Simone Paolo</i> . . . . .	692			<i>Marcioni Arcangelo</i> . . . . .	1 214	
		<i>Iermini Goffredo</i> . . . . .	555					

Collegio di Poggio Mirteto (popolazione 56,694).

5 928	4 012	Afan de Rivera Achille (op- zione per il Collegio di Napoli I).	2 170	5 449	3 096	<b>Fortis Alessandro</b> ● . . . . .	<b>2 249</b>	da 14 a 20 (U)
		<i>Amici Giovanni</i> . . . . .	1 489			<i>Pozzi Giovanni</i> . . . . .	626	
		Elezione suppletiva del 23 e 30 mag- gio 1897 in seguito ad opzione dell'on. Afan de Rivera per il Col- legio di Napoli I.				<i>Arbib Edoardo</i> . . . . .	53	13, 14, 16, 17, 18
5 920	4 441	<b>Fortis Alessandro</b> . . . . .	1° scrut. 1 910 2° scrut. <b>2 400</b>					
	4 759	<i>Arbib Edoardo</i> . . . . .	1° scrut. 1 887 2° scrut. 2 233					
	2° scrut.	<i>Beltrami</i> . . . . .	1° scrut. 472					

ELEZIONI GENERALI 21 E 28 MARZO 1897  
ed elezioni suppletive  
avvenute nel corso della XX Legislatura

ELEZIONI GENERALI 3 E 10 GIUGNO 1900

Elettori			Candidati eletti e candidati non eletti che ottennero non meno di 50 voti			Elettori			Candidati eletti e candidati non eletti che ottennero non meno di 50 voti		
con diritto al voto	Votanti		COGNOME E NOME	voti ottenuti		con diritto al voto	Votanti		COGNOME E NOME	voti ottenuti	LEGISLATURE delle quali fecero parte

Collegio di Rieti (popolazione 51,407).

4 944	3 884	<b>Raccuini Domenico</b> . . . . .	<b>2 012</b>	4 724	2 157	<b>Raccuini Domenico</b> . . . . .	<b>2 030</b>	<b>19, 20 (U)</b>
		<i>Arbib Edoardo</i> . . . . .	1 599					
		<i>Riccardi Luigi</i> . . . . .	191					

Collegio di Spoleto (popolazione 53,121).

4 760	2 208	Lorenzini Augusto (dimission.)	1 437	4 848	2 961	<b>Sinibaldi Tito</b> . . . . .	<b>1 875</b>	<b>20 (U)</b>
		<i>Turati Filippo</i> . . . . .	507			<i>Cora Guido</i> . . . . .	1 054	
		Elezione suppletiva del 24 luglio 1898 in seguito alle dimissioni dell'on. Lorenzini.						
4 655	3 128	Sinibaldi Tito (annullamento).	1 935					
		<i>Mariani Cesare</i> . . . . .	1 146					
		Elezione suppletiva del 12 marzo 1899 in seguito all'annullamento della elezione dell'on. Sinibaldi.						
4 647	2 223	<b>Sinibaldi Tito</b> . . . . .	<b>1 684</b>					
		<i>Turati Filippo</i> . . . . .	341					

Collegio di Terni (popolazione 56,522).

4 988	3 171	<b>Pantano Edoardo</b> . . . . .	<b>1 842</b>	4 946	2 680	<b>Pantano Edoardo</b> ● . . . . .	<b>2 056</b>	<b>16, 17, 19, 20 (U)</b>
		<i>Riccardi Luigi</i> . . . . .	1 195			<i>Cherubini Claudio</i> . . . . .	561	

Collegio di Todi (popolazione 56,792).

4 697	2 116	<b>Morandi Luigi</b> . . . . .	<b>1 810</b>	4 549	2 218	<b>Morandi Luigi</b> . . . . .	<b>1 684</b>	<b>19, 20 (U)</b>
		<i>Ferri Luigi</i> . . . . .	216			<i>Laureti Pasquale</i> . . . . .	381	
						<i>Micheli Tommaso</i> . . . . .	66	

PROVINCIA DI PESARO E URBINO.

Collegio di Pesaro (popolazione 58,274).

3 848	2 082	<b>Castelbarco-Albani Carlo</b> . . . . .	<b>1 174</b>	3 969	2 439	<b>Castelbarco-Albani Carlo</b> . . . . .	<b>1 271</b>	<b>19, 20 (U)</b>
		<i>Costa Andrea</i> . . . . .	758			<i>Masini Faustolo</i> . . . . .	1 060	

ELEZIONI GENERALI 21 E 28 MARZO 1897  
ed elezioni suppletive  
avvenute nel corso della XX Legislatura

ELEZIONI GENERALI 3 E 10 GIUGNO 1900

Elettori			Candidati eletti e candidati non eletti che ottennero non meno di 50 voti			Elettori			Candidati eletti e candidati non eletti che ottennero non meno di 50 voti		
condiritto	Votanti			voti ottenuti		condiritto	Votanti			LEGISSATURE delle quali fecero parte	
al voto		COGNOME E NOME				al voto		COGNOME E NOME	voti ottenuti		
Collegio di Cagli (popolazione 51,999).											
3 324	1 579	<b>Celli Angelo</b> . . . . .		1 435		3 415	1 289	<b>Celli Angelo</b> . . . . .	1 217	18, 19, 20 (U)	
		<i>Prampolini Camillo</i> . . . . .		87							
Collegio di Fano (popolazione 51,646).											
3 486	2 570	<b>Mariotti Ruggero</b> . . . . .		1 321		3 689	2 668	<b>Mariotti Ruggero</b> . . . . .	1 414	16, 17, 18, 20 (U)	
		<i>Moscioni Antonio</i> . . . . .		731				<i>Baccarini Astorre</i> . . . . .	1 151		
		<i>Lipperera Tommaso</i> . . . . .		370							
Collegio di Urbino (popolazione 66,923).											
4 000	1 262	<b>Budassi Francesco</b> (*) . . . . .		937		3 969	2 782	<b>Zannoni Giovanni</b> . . . . .	1° scrut. 1 337		
		<i>Prampolini Camillo</i> . . . . .		207			1° scrut. 2 929		2° scrut. 1 351		
		(*) Non posò la candidatura nelle elezioni del 1900.					2° scrut. 2 929	<i>Battelli Angelo</i> ≡ . . . . .	1° scrut. 1 263		
							2° scrut. 2 929		2° scrut. 1 301		

PROVINCIA DI PIACENZA.

Collegio di Piacenza (popolazione 62,144).

5 794	2 093	<b>Tassi Camillo</b> . . . . .		1 334		5 699	2 883	<b>Varazzani Savino</b> . . . . .	1° scrut. 1 183	
		<i>Turati Filippo</i> . . . . .		605			1° scrut. 3 178		2° scrut. 1 680	
		<i>Miraglia Paolo</i> . . . . .		75			2° scrut. 3 178	<i>Riva Giacomo</i> . . . . .	1° scrut. 987	
									2° scrut. 1 444	
								<i>Tassi Camillo</i> ● . . . . .	1° scrut. 642	17, 19, 20 (U)

Collegio di Bettola (popolazione 57,154).

3 041	1 487	<b>Fabri Carlo</b> . . . . .	1° scrut. 724		3 144	1 242	<b>Fabri Carlo</b> . . . . .	1 024	20 (U)
	1° scrut. 1 771		2° scrut. 932						
	2° scrut. 1 771	<i>Manfredi Giuseppe</i> . . . . .	1° scrut. 716						
			2° scrut. 809						

Collegio di Castel San Giovanni (popolazione 55,195).

3 393	2 238	<b>Ferraris Napoleone</b> . . . . .	1° scrut. 558		3 608	2 542	<b>Ferraris Napoleone</b> . . . . .	1° scrut. 1 224	14, 18, 20 (U)
	1° scrut. 2 570		2° scrut. 1 274			1° scrut. 2 852		2° scrut. 1 466	
	2° scrut. 2 570	<i>Priario Niccolò</i> . . . . .	1° scrut. 1 013			2° scrut. 2 852	<i>Priario Niccolò</i> . . . . .	1° scrut. 1 165	15, 19
			2° scrut. 1 236					2° scrut. 1 315	
		<i>Stevani Francesco</i> . . . . .	1° scrut. 484						
		<i>Bergamini Contardo</i> . . . . .	1° scrut. 116						

Collegio di Fiorenzuola d'Arda (popolazione 60,110).

3 019	1 130	<b>Cipelli Vittorio</b> . . . . .	898		3 199	1 884	<b>Cipelli Vittorio</b> . . . . .	996	16, 17, 20 (U)
							<i>Tassi Camillo</i> ● . . . . .	810	17, 19, 20 (U)



ELEZIONI GENERALI 21 E 28 MARZO 1897  
ed elezioni suppletive  
avvenute nel corso della XX Legislatura

ELEZIONI GENERALI 3 E 10 GIUGNO 1900

Elettori		Candidati eletti e candidati non eletti che ottennero non meno di 50 voti		Elettori		Candidati eletti e candidati non eletti che ottennero non meno di 50 voti		
condiritto	Votanti	COGNOME E NOME	voti ottenuti	condiritto	Votanti	COGNOME E NOME	voti ottenuti	LEGISLATURE delle quali fecero parte
al voto				al voto				
Collegio di Oneglia (popolazione 43,905).								
5 048	3 444	<b>Berio Giuseppe</b> . . . . .	<b>2 012</b>	5 367	2 732	<b>Berio Giuseppe</b> . . . . .	<b>1 956</b>	da 13 a 20 (U)
		<i>Canepa Giuseppe</i> . . . . .	1 261			<i>Schiva Tommaso</i> . . . . .	715	

Collegio di San Remo (popolazione 52,204).

5 366	3 902	<b>Biancheri Giuseppe</b> . . . . .	<b>2 598</b>	5 801	3 853	<b>Biancheri Giuseppe</b> . . . . .	<b>2 431</b>	da 5 a 20 (U)
		<i>Cassini Giacomo</i> . . . . .	1 202			<i>Mombello Augusto</i> ● . . . .	1 352	

PROVINCIA DI POTENZA.

Collegio di Potenza (popolazione 50,262).

1 883	1 275	<b>Branca Ascanio</b> . . . . .	<b>1 198</b>	1 959	1 363	<b>Branca Ascanio</b> . . . . .	<b>943</b>	da 11 a 20 (U)
					(*)	<i>Ciccotti Ernesto</i> . . . . .	377	
						(*) Questa cifra fu comunicata dal Prefetto di Potenza.		

Collegio di Acerenza (popolazione 53,264).

2 328	1 959	<b>Gianturco Emanuele</b> . . . . .	<b>1 873</b>	2 533	1 759	<b>Gianturco Emanuele</b> . . . . .	<b>1 334</b>	da 16 a 20 (U)
						<i>De Cesare Giuseppe</i> . . . . .	409	

Collegio di Brienza (popolazione 49,950).

2 059	1 149	<b>Lovito Francesco</b> . . . . .	<b>977</b>	2 196	1 185	<b>Lovito Francesco</b> . . . . .	<b>1 173</b>	da 8 a 20 (U)
		<i>De Gerardis Pasquale</i> . . . . .	166					

Collegio di Chiaromonte (popolazione 54,545).

1 771	1 194	Rinaldi Antonio (morto) . . . . .	840	2 337	1 744	<b>Donnaperna Cesare</b> . . . . .	<b>962</b>	20 (U)
		<i>Vitelli Dionisio</i> . . . . .	354			<i>Mendaia Vincenzo</i> . . . . .	780	
		Elezione supp. dell'8 e 15 genn. 1899 in seguito alla morte dell'on. Rinaldi.						
1 880	1 422	<b>Donnaperna Cesare</b> . . . . .	1° scrut. 473					
	1° scrut.		2° scrut. <b>750</b>					
	1 419	<i>Mendaia Vincenzo</i> . . . . .	1° scrut. 401					
	2° scrut.		2° scrut. 669					
		<i>Vitelli Dionisio</i> . . . . .	1° scrut. 299					
		<i>Santo Martino Nicola</i> 1° scrut.	235					

Collegio di Corleto Perticara (popolazione 53,444).

1 781	1 008	<b>Lacava Pietro</b> . . . . .	<b>978</b>	1 905	1 178	<b>Lacava Pietro</b> . . . . .	<b>1 165</b>	da 10 a 20 (U)
					(*)	(*) Questa cifra fu comunicata dal Prefetto di Potenza.		

ELEZIONI GENERALI 21 E 28 MARZO 1897  
ed elezioni suppletive  
avvenute nel corso della XX Legislatura

ELEZIONI GENERALI 3 E 10 GIUGNO 1900

Elettori		Candidati eletti e candidati non eletti che ottennero non meno di 50 voti		Elettori		Candidati eletti e candidati non eletti che ottennero non meno di 50 voti		
con diritto al voto	Votanti	COGNOME E NOME	voti ottenuti	con diritto al voto	Votanti	COGNOME E NOME	voti ottenuti	LEGISLATURE delle quali fecero parte

Collegio di Lagonegro (popolazione 55,903).

2 193	1 205	<b>Senise Tommaso (*)</b> . . . . .	<b>911</b>	2 570	1 602	<b>Mango Camillo</b> . . . . .	<b>813</b>	
		<i>Mango Camillo.</i> . . . . .	189			<i>Zaccara Fedele.</i> . . . . .	766	
		(*) Non posò la candidatura nelle elezioni del 1900.						

Collegio di Matera (popolazione 58,967).

2 442	2 015	<b>Torraca Michele.</b> . . . . .	<b>1 500</b>	2 843	2 005	<b>Torraca Michele</b> . . . . .	<b>1 903</b>	da 16 a 20 (U)
		<i>Giudice Pietro Nicola.</i> . . . . .	385			<i>Ciccotti Ettore</i> ≡ . . . . .	72	(20) (U)

Collegio di Melfi (popolazione 60,125).

3 143	2 090	<b>Fortunato Giustino</b> . . . . .	<b>2 019</b>	3 269	2 025	<b>Fortunato Giustino</b> . . . . .	<b>1 877</b>	da 14 a 20 (U)
-------	-------	-------------------------------------	--------------	-------	-------	-------------------------------------	--------------	----------------

Collegio di Muro Lucano (popolazione 51,984).

1 957	1 132	<b>Grippo Pasquale</b> . . . . .	<b>985</b>	2 014	1 208	<b>Grippo Pasquale</b> . . . . .	<b>1 138</b>	da 17 a 20 (U)
-------	-------	----------------------------------	------------	-------	-------	----------------------------------	--------------	----------------

Collegio di Tricarico (popolazione 50,814).

1 868	1 383	<b>Materi Francesco Paolo</b> . . . . .	<b>740</b>	2 148	1 607	<b>Materi Francesco Paolo</b> . . . . .	<b>869</b>	da 16 a 20 (U)
		<i>Caputi Giovanni</i> . . . . .	609			<i>Caputi Giovanni</i> . . . . .	727	

PROVINCIA DI RAVENNA.

Collegio di Ravenna I (popolazione 52,353).

4 955	3 087	<b>De Andreis Luigi</b> (an-1° scrut. 965 nullamento) 2° scrut. 1 905	5 404	3 702	<b>De Andreis Luigi</b> ≡ . . . . .	<b>2 442</b>	(19), 20 (U)
	3 743	<i>Rava Luigi</i> . . . . . 1° scrut. 1 489 2° scrut. 1 764			<i>Rasponi Carlo</i> . . . . .	1 158	
		<i>Zirardini Gaetano</i> . 1° scrut. 522					
		Elezione supplet. del 26 marzo 1899 in seguito all'annullamento della elezione dell'on. De Andreis.					
5 203	2 648	<b>De Andreis Luigi</b> (annullam.).	2 620				
		Elezione supplet. del 13 agosto 1899 in seguito all'annullamento della elezione dell'on. De Andreis.					
5 464	2 094	<b>De Andreis Luigi</b> . . . . .	<b>2 068</b>				



ELEZIONI GENERALI 21 E 28 MARZO 1897 ed elezioni suppl-tive avvenute nel corso della XX Legislatura				ELEZIONI GENERALI 3 e 10 GIUGNO 1900			
Elettori con diritto al voto	Votanti	Candidati eletti e candidati non eletti che ottennero non meno di 50 voti	voti ottenuti	Elettori con diritto al voto	Votanti	Candidati eletti e candidati non eletti che ottennero non meno di 50 voti	LEGISLATURE delle quali fecero parte
		COGNOME E NOME				COGNOME E NOME	

## Collegio di Ravenna II (popolazione 58,461).

5 061	3 288	<b>Rasponi Giulio (*)</b> . . . 1° scrut. 1 523	5 520	3 626	<b>Ferri Enrico</b> ≡ . . . . . 2 239	da 16 a 20 (U)
	1° scrut.	2° scrut. 1 611			<i>Rava Luigi</i> ≡ . . . . . 1 269	17, 18, 19
	3 730					
	2° scrut.	<i>Fratti Antonio</i> . . . 1° scrut. 1 035				
		2° scrut. 1 549				
		<i>Vicchi Leone</i> . . . 1° scrut. 318				
		<i>Barbato Nicola</i> . . . 1° scrut. 269				
		(*) Proclamato eletto dalla Camera con deliberazione del 13 aprile 1897. Non posò la candidatura nelle ele- zioni del 1900.				

## Collegio di Lugo (popolazione 55,267).

4 863	3 557	<b>Taroni Paolo</b> . . . 1° scrut. 1 217	5 442	3 964	<b>Taroni Paolo</b> . . . . . 2 089	19, 20 (U)
	1° scrut.	2° scrut. 1 851			<i>Masi Tullo</i> . . . . . 1 772	18
	3 670					
	2° scrut.	<i>Masi Tullo</i> . . . 1° scrut. 1 614				
		2° scrut. 1 728				
		<i>Brunelli Umberto</i> . 1° scrut. 639				

## Collegio di Faenza (popolazione 53,127).

5 661	1 533	<b>Caldesi Clemente</b> . . . . . 1 046	6 032	1 697	<b>Caldesi Clemente</b> . . . . . 1 680	da 16 a 20 (U)
		<i>Ferri Enrico</i> . . . . . 435				

## PROVINCIA DI REGGIO DI CALABRIA.

## Collegio di Reggio di Calabria (popolazione 59,516).

4 146	3 070	<b>Camagna Biagio</b> . . . . . 1 905	4 327	3 137	<b>Triepi Domenico</b> . . . . . 1 575	19
		<i>Triepi Domenico</i> . . . . . 1 079			<i>Camagna Biagio</i> . . . . . 1 457	18, 19, 20 (U)

## Collegio di Bagnara Calabra (popolazione 48,577).

3 099	2 286	<b>De Nava Giuseppe</b> (annullam.) 1 673	3 261	2 224	<b>De Nava Giuseppe</b> . . . . . 2 220	20 (U)
		<i>Repaci Costantino</i> . . . . . 573				
		Elezione suppletiva del 4 luglio 1897 in seguito all'annullamento della elezione dell'on. De Nava.				
3 152	2 400	<b>De Nava Giuseppe</b> . . . . . 1 536				
		<i>Patamia Alfredo</i> . . . . . 803				

ELEZIONI GENERALI 21 E 28 MARZO 1897  
ed elezioni suppletive  
avvenute nel corso della XX Legislatura

ELEZIONI GENERALI 3 E 10 GIUGNO 1900

Elettori		Candidati eletti e candidati non eletti che ottennero non meno di 50 voti		Elettori		Candidati eletti e candidati non eletti che ottennero non meno di 50 voti		
condiritto	Votanti			con diritto	Votanti			LEGISLATURE
al voto		COGNOME E NOME	voti ottenuti	al voto		COGNOME E NOME	voti ottenuti	delle quali fecero parte

Collegio di Caulonia (popolazione 48,115).

1 836	1 400	<b>Cappelleri Vincenzo</b> . . . . .	<b>984</b>	1 884	1 365	<b>Cappelleri Vincenzo</b> . . . . .	<b>703</b>	18, 19, 20 (U)
		<i>Pellicano Francesco</i> . . . . .	386			<i>Larussa Ignazio</i> . . . . .	584	

Collegio di Cittanova (popolazione 52,391).

2 609	2 116	<b>Colarusso Raffaele (*)</b> . . . . .	<b>1 121</b>	2 783	2 096	<b>Mantica Giuseppe</b> . . . . .	<b>2 044</b>	
		<i>De Blasio Di Palizzi Vincenzo</i> . . . . .	978					
		(*) Non posò la candidatura nelle elezioni del 1900.						

Collegio di Gerace (popolazione 54,421).

2 526	2 056	<b>Scaglione Rocco (*)</b> . . . . .	<b>1 157</b>	2 712	2 083	<b>Pelle Raffaele</b> . . . . .	<b>1 223</b>	
		<i>Falletti Giuseppe</i> . . . . .	872			<i>Falletti Giuseppe</i> . . . . .	844	
		(*) Non posò la candidatura nelle elezioni del 1900.						

Collegio di Melito di Porto Salvo (popolazione 60,511).

2 264	1 873	<b>Tripepi Francesco</b> . . . . .	<b>1 068</b>	2 520	1 680	<b>Tripepi Francesco</b> . . . . .	<b>1 520</b>	da 17 a 20 (U)
		<i>Andiloro Pasquale</i> . . . . .	758			<i>Namia Pasquale</i> . . . . .	130	

Collegio di Palmi (popolazione 51,997).

3 326	2 069	<b>Chindamo Giuseppe (*)</b> . . . . .	<b>1 870</b>	3 539	2 457	<b>Bovi Giovanni</b> . . . . .	<b>2 406</b>	
		<i>Petrina Niccolò</i> . . . . .	129					
		(*) Non posò la candidatura nelle elezioni del 1900.						

PROVINCIA DI REGGIO NELL'EMILIA.

Collegio di Reggio nell' Emilia (popolazione 50,759).

6 013	3 873	<b>Prampolini Camillo</b> . . . . .	<b>2 063</b>	6 415	3 606	<b>Prampolini Camillo</b> . . . . .	<b>2 485</b>	da 17 a 20 (U)
		<i>Gualerzi Francesco</i> . . . . .	1 675			<i>Borelli Giovanni</i> ● . . . . .	1 005	

Collegio di Correggio (popolazione 48,309).

4 318	2 813	<b>Cottafavi Vittorio</b> . . . . .	<b>2 011</b>	4 468	3 207	<b>Cottafavi Vittorio</b> . . . . .	<b>1 879</b>	19, 20 (U)
		<i>Prampolini Camillo</i> . . . . .	675			<i>Cocchi Alessandro</i> . . . . .	1 254	

Collegio di Castelnuovo nei Monti (popolazione 53,316).

3 267	1 097	<b>Basetti Gian Lorenzo</b> . . . . .	<b>942</b>	3 291	1 153	<b>Basetti Gian Lorenzo</b> . . . . .	<b>1 099</b>	da 12 a 20 (U)
-------	-------	---------------------------------------	------------	-------	-------	---------------------------------------	--------------	----------------

ELEZIONI GENERALI 21 E 28 MARZO 1897  
ed elezioni suppletive  
avvenute nel corso della XX Legislatura

ELEZIONI GENERALI 3 E 10 GIUGNO 1900

Elettori		Candidati eletti e candidati non eletti che ottennero non meno di 50 voti		Elettori		Candidati eletti e candidati non eletti che ottennero non meno di 50 voti		
con diritto al voto	Votanti	COGNOME E NOME	voti ottenuti	con diritto al voto	Votanti	COGNOME E NOME	voti ottenuti	LEGISLATURE delle quali fecero parte

Collegio di Montecchio Emilia (popolazione 51,417).

3 944	2 897	<b>Soliani Naborre</b> (*) . . . . .	<b>1 583</b>	4 417	2 825	<b>Borciani Alberto</b> . . . . .	<b>1 759</b>	
		<i>Borciani Alberto</i> . . . . .	1 240			<i>Mariotti Pietro</i> . . . . .	979	
		(*) Non posò la candidatura nelle elezioni del 1900.						

Collegio di Guastalla (popolazione 49,685).

4 274	3 318	<b>Sichel Adelmo</b> . . . . .	<b>1 637</b>	4 817	3 756	<b>Sichel Adelmo</b> . . . . .	<b>2 003</b>	<b>20 (U)</b>
		<i>Valenza Dante</i> . . . . .	1 601			<i>Valenza Dante</i> . . . . .	1 669	

PROVINCIA DI ROMA.

Collegio di Roma I (popolazione 51,825).

3 437	1 687	<b>Mazza Pilade</b> . . . . .	<b>952</b>	3 704	1 913	<b>Mazza Pilade</b> . . . . .	<b>1 113</b>	<b>19, 20 (U)</b>
		<i>Galluppi Enrico</i> . . . . .	597			<i>Tommasini Oreste</i> . . . . .	702	
		<i>Galantara Gabriele</i> . . . . .	94					

Collegio di Roma II (popolazione 55,684).

5 799	2 420	<b>Santini Felice</b> . . . . .	<b>1 316</b>	6 116	3 134	<b>Santini Felice</b> . . . . .	<b>1 724</b>	<b>19, 20 (U)</b>
		<i>Gattorno Federico</i> . . . . .	475			<i>Ferri Enrico</i> ≡ . . . . .	1 191	da 16 a 20 (U)
		<i>Branconi Emanuele</i> . . . . .	449					

Collegio di Roma III (popolazione 56,266).

5 172	1 567	<b>Baccelli Guido</b> . . . . .	<b>1 237</b>	5 133	2 090	<b>Baccelli Guido</b> . . . . .	<b>2 018</b>	da 12 a 20 (U)
		<i>Galleani Luigi</i> . . . . .	263					

Collegio di Roma IV (popolazione 60,070).

3 817	1 690	<b>Torlonia Leopoldo</b> . . . . .	736	4 067	2 034	<b>Torlonia Leopoldo</b> . . . . .	<b>1 028</b>	<b>15, 16, 20 (U)</b>
	1° scrut.		<b>987</b>			<i>Ferrari Ettore</i> . . . . .	916	15, 16, 17
	2 225	<i>Zuccari Federico</i> . . . . .	736					
	2° scrut.		880					
		<i>Mongini Luigi</i> . . . . .	152					
		In mancanza della proclamazione da parte dell'Assemblea dei Presidenti, la Camera proclamò eletto a 2° scrutinio l'on. Torlonia con 1152 voti, contro 1028 assegnati all'on. Zuccari.						

Collegio di Roma V (popolazione 51,662).

3 146	1 498	<b>Barzilai Salvatore</b> . . . . .	<b>921</b>	3 567	1 201	<b>Barzilai Salvatore</b> . . . . .	<b>1 067</b>	da 17 a 20 (U)
		<i>Pantanella Tommaso</i> . . . . .	432			<i>Panizzardi Alessandro</i> . . . . .	95	
		<i>Tartaglia Ettore</i> . . . . .	122					

ELEZIONI GENERALI 21 E 28 MARZO 1897  
ed elezioni suppletive  
avvenute nel corso della XX Legislatura

ELEZIONI GENERALI 3 E 10 GIUGNO 1900

Elettori		Candidati eletti e candidati non eletti che ottennero non meno di 50 voti		Elettori		Candidati eletti e candidati non eletti che ottennero non meno di 50 voti		
con diritto al voto	Votanti	COGNOME E NOME	voti ottenuti	con diritto al voto	Votanti	COGNOME E NOME	voti ottenuti	LEGISLATURE delle quali fecero parte

Collegio di Tivoli (popolazione 52,800).

3 351	2 450	<b>Baccelli Alfredo</b> . . . . .	<b>1 875</b>	3 744	2 647	<b>Baccelli Alfredo</b> . . . . .	<b>2 493</b>	19, 20 (U)
		<i>Spinedi Goffredo</i> . . . . .	481					

Collegio di Albano Laziale (popolazione 62,570).

6 495	4 052	<b>Aguglia Francesco</b> . <sup>1°</sup> scrut.	1 794	7 106	4 740	<b>Aguglia Francesco</b> . . . . .	<b>2 439</b>	18, 19, 20 (U)
	1° scrut.		<b>2 564</b>			<i>Mereu Onorato</i> . . . . .	1 962	
	4 675	<i>Podrecca Guido</i> . . . <sup>1°</sup> scrut.	1 105					
	2° scrut.		1 893					
		<i>Mereu Onorato</i> . . . <sup>1°</sup> scrut.	784					

Collegio di Subiaco (popolazione 54,363).

3 699	2 946	<b>Scaramella-Manetti Augu- sto</b>	<b>1 728</b>	3 950	2 602	<b>Scaramella-Manetti Augusto</b> .	<b>1 963</b>	18, 19, 20 (U)
		<i>Ciaffi Francesco</i> . . . . .	955		(*)	<i>Ciaffi Francesco</i> . . . . .	593	
		<i>Vannutelli Antonio</i> . . . .	170					

(\*) Questa cifra fu comunicata dal Prefetto di Roma.

Collegio di Civitavecchia (popolazione 72,005).

5 941	4 764	<b>Sili Cesare</b> (*) . . . . .	<b>2 385</b>	6 126	3 822	<b>Sili Cesare</b> ≡ . . . . .	<b>2 767</b>	20 (U)
		<i>Calisse Carlo</i> . . . . .	2 038			<i>Volpi Ercole</i> . . . . .	746	
		<i>Marabini Ezio</i> . . . . .	223			<i>Pezi Gratiliano</i> . . . . .	64	
						<i>Ruggeri Costantino</i> . . . .	54	

(\*) Proclamato eletto dalla Camera con deliberazione dell'8 aprile 1897.

Collegio di Frosinone (popolazione 53,105).

2 470	1 955	<b>Vienna Augusto</b> . . . . .	<b>925</b>	2 736	1 764	<b>Vienna Augusto</b> . . . . .	<b>1 289</b>	da 17 a 20 (U)
		<i>Maraini Clemente</i> . . . . .	721			<i>Maraini Clemente</i> . . . . .	141	

Collegio di Anagni (popolazione 51,942).

3 224	2 067	Colonna Prospero (dimissio- nario)	1 925	3 408	2 152	<b>Borghese Camillo</b> . . . . .	<b>1 570</b>	20 (U)
		Elezione suppletiva del 18 marzo 1900 in seguito alle dimissioni dell'on. Colonna				<i>Cicerone Gaetano</i> . . . . .	510	
3 388	2 334	<b>Borghese Camillo</b> . . . . .	<b>1 673</b>					
		<i>Vitaliano Gennaro</i> . . . . .	604					

ELEZIONI GENERALI 21 E 28 MARZO 1897  
ed elezioni suppletive  
avvenute nel corso della XX Legislatura

ELEZIONI GENERALI 3 E 10 GIUGNO 1900

Elettori				Elettori				
con diritto		Candidati eletti e candidati non eletti che ottennero non meno di 50 voti		con diritto		Candidati eletti e candidati non eletti che ottennero non meno di 50 voti		
al voto	Votanti	COGNOME E NOME	voti ottenuti	al voto	Votanti	COGNOME E NOME	voti ottenuti	
							LEGISLATURE delle quali fecero parte	
2 909	2 274	Giacomini Giuseppe (annullamento)	1 190	3 126	2 208	<b>Colonna Luciano</b> . . . . .	2 024	20 (U)
		<i>Silvestrelli Augusto</i> . . . . .	971					
		Elezione suppletiva del 17 aprile 1898 in seguito all'annullamento della elezione dell'on. Giacomini.				(*) I dati relativi alle elezioni del 1900 furono comunicati dal Sottoprefetto di Frosinone.		
2 988	2 352	<b>Colonna Luciano</b> . . . . .	1 839					
		<i>Bragaglia Cesare</i> . . . . .	411					

Collegio di Ceccano (popolazione 56,577) (\*).

Collegio di Velletri (popolazione 62,007).

3 503	1 791	Garibaldi Menotti (dimissionario)	1 404	3 933	2 456	<b>Frascara Giacinto</b> . . . . .	2 027	20 (U)
		<i>Celli Luigi</i> . . . . .	252			<i>Pantano Edoardo</i> ≡ . . . . .	348	16, 17, 19, 20 (U)
		Elezione suppletiva del 22 agosto 1897 in seguito alle dimissioni dell'onorevole Garibaldi.						
3 615	2 941	<b>Frascara Giacinto</b> . . . . .	1 696					
		<i>Passerini Gaetano</i> . . . . .	1 082					

Collegio di Montefiascone (popolazione 62,177).

4 280	3 461	Brenciaglia Napoleone (annullamento)	1 877	4 611	3 609	<b>Leali Pietro</b> . . . . .	1 813	(16), 17, 18, 19
		<i>Leali Pietro</i> . . . . .	1 380			<i>Brenciaglia Napoleone</i> . . . . .	1 650	20 (U)
		Elezione suppletiva del 22 agosto 1897 in seguito all'annullamento della elezione dell'on. Brenciaglia.						
4 358	3 190	<b>Brenciaglia Napoleone</b> . . . . .	1 979					
		<i>Leali Pietro</i> . . . . .	1 096					

Collegio di Viterbo (popolazione 61,798).

4 573	3 504	<b>Zeppa Domenico</b> . . . . .	2 045	4 624	3 389	<b>Zeppa Domenico</b> . . . . .	1° scrut. 1 651	da 13 a 18, 20 (U)
		<i>Mangani Ettore</i> . . . . .	1 370		1° scrut. 3 742	2° scrut. 1 940		
					2° scrut. 3 742	<i>Scellingo Mariano</i> . . . . .	1° scrut. 1 600	
						2° scrut. 1 726		

ELEZIONI GENERALI 21 E 28 MARZO 1897  
ed elezioni suppletive  
avvenute nel corso della XX Legislatura

ELEZIONI GENERALI 3 E 10 GIUGNO 1900

Elettori			Candidati eletti e candidati non eletti che ottennero non meno di 50 voti			Elettori			Candidati eletti e candidati non eletti che ottennero non meno di 50 voti		
con diritto	Votanti				voti ottenuti	con diritto	Votanti				LEGISLATURE delle quali fecero parte
al voto		COGNOME E NOME				al voto		COGNOME E NOME		voti ottenuti	

PROVINCIA DI ROVIGO.

Collegio di Rovigo (popolazione 58,518).

4 395	3 005	<b>Casalini Alessandro.</b>	1 <sup>o</sup> scrut. 1 445	4 983	3 822	<b>Pozzato Italo . . . . .</b>	1 905				
	1 <sup>o</sup> scrut.		2 <sup>o</sup> scrut. 1 710			<i>Casalini Alessandro. . . . .</i>	1 763	11, 12, 19, 20 (U)			
	3 399	<i>Pozzato Italo. . . . .</i>	1 <sup>o</sup> scrut. 1 048								
	2 <sup>o</sup> scrut.	<i>Basso Luigi. . . . .</i>	2 <sup>o</sup> scrut. 1 598								
			1 <sup>o</sup> scrut. 367								

Collegio di Adria (popolazione 59,442).

3 347	1 770	<b>Papadopoli Angelo . . . . .</b>	1 422	3 412	1 961	<b>Papadopoli Angelo . . . . .</b>	1 286	14, 16 a 20 (U)
		<i>Cappati Attilio. . . . .</i>	266			<i>Turati Filippo ≡ . . . . .</i>	583	19, 20 (U)

Collegio di Badia Polesine (popolazione 51,122).

5 017	3 769	<b>Badaloni Nicola. . . . .</b>	1 973	5 543	2 216	<b>Badaloni Nicola • . . . .</b>	2 037	16, 18 a 20 (U)
		<i>Sani Giacomo . . . . .</i>	1 656					

Collegio di Lendinara (popolazione 49,492).

2 820	1 437	<b>Valli Eugenio. . . . .</b>	913	3 149	2 025	<b>Valli Eugenio. . . . .</b>	1 040	da 17 a 20 (U)
		<i>Ferri Enrico. . . . .</i>	508			<i>Baccaglini Carlo . . . . .</i>	933	

PROVINCIA DI SALERNO.

Collegio di Salerno (popolazione 58,553).

3 472	2 823	<b>De Marinis Enrico . . . . .</b>	1 658	3 999	3 090	<b>De Marinis Enrico • . . . .</b>	1 628	19, 20 (U)
		<i>Mauro Clemente . . . . .</i>	1 113		(*)	<i>Mauro Clemente . . . . .</i>	1 384	
						(*) Questa cifra fu comunicata dal Prefetto di Salerno.		

Collegio di Amalfi (popolazione 49,622).

2 667	1 758	<b>Mezzacapo Guido . . . . .</b>	1 660	3 004	1 828	<b>Mezzacapo Guido . . . . .</b>	1 320	20 (U)
						<i>De Cesare Biagio. . . . .</i>	429	

Collegio di Nocera Inferiore (popolazione 62,914).

2 615	2 040	<b>Calvanese Ferdinando. . . . .</b>	1 045	2 970	2 187	<b>Zanardelli Giuseppe ≡ . . . . .</b>	1 120	da 7 a 20 (U)
		<i>Ferrajoli Cosmo . . . . .</i>	618			<i>Calvanese Ferdinando. . . . .</i>	1 003	17, 19, 20 (U)
		<i>Guerritore Errico . . . . .</i>	318					

ELEZIONI GENERALI 21 E 28 MARZO 1897  
ed elezioni suppletive  
avvenute nel corso della XX Legislatura

ELEZIONI GENERALI 3 E 10 GIUGNO 1900

Elettori				Elettori			
con diritto		Candidati eletti e candidati non eletti che ottennero non meno di 50 voti		con diritto		Candidati eletti e candidati non eletti che ottennero non meno di 50 voti	
al voto	Votanti	COGNOME E NOME	voti ottenuti	al voto	Votanti	COGNOME E NOME	voti ottenuti
				LEGISLATURE delle quali fecero parte			
Collegio di Mercato San Severino (popolazione 64,381).							
2 827	2 195	<b>Farina Nicola</b> (**)	1 513	3 185	2 412	<b>Abignente Giovanni</b>	1 730
		<i>Squillante Salvatore</i>	635		(*)	<i>De Marinis Enrico</i> ≡	644
		(**) Non posò la candidatura nelle elezioni del 1900.				(*) Questa cifra fu comunicata dal Prefetto di Salerno.	
Collegio di Montecorvino Rovella (popolazione 52,895).							
3 188	2 715	<b>Morese Alberto</b> (annullam.)	1 428	3 454	2 108	<b>Spirito Francesco</b>	1 790
		<i>Spirito Beniamino</i>	1 265			<i>De Marinis Enrico</i> ≡	193
		Elezione suppletiva del 2 gen. 1898 in seguito all'annullamento della elezione dell'on. Morese.				da 15 a 20 (U)	
3 303	2 612	<b>Spirito Francesco</b>	1 706				
		<i>Morese Alberto</i>	866				
Collegio di Campagna (popolazione 57,779).							
2 571	2 061	<b>Bonavoglia Michele</b> (dimissionario)	1 138	2 908	2 117	<b>Spirito Beniamino</b>	1 219
		<i>Spirito Francesco</i>	869			<i>Iarisi Antonio</i>	841
		Elezione suppletiva del 19 marzo 1899 in seguito alle dimissioni dell'on. Bonavoglia.				18, 19, 20 (U)	
2 814	2 135	<b>Spirito Beniamino</b>	1 153				
		<i>Napodano Luigi</i>	956				
Collegio di Capaccio (popolazione 55,764).							
2 199	1 818	<b>Giuliani Gaetano</b>	1 109	2 253	1 712	<b>Giuliani Gaetano</b>	1 634
		<i>Agnetti Terenzio</i>	686		(*)	(*) Questa cifra fu comunicata dal Prefetto di Salerno.	
Collegio di Sala Consilina (popolazione 58,302).							
1 727	1 279	<b>Camera Giovanni</b>	609	2 102	1 235	<b>Camera Giovanni</b>	1 227
		<b>Giampietro Emilio</b>	539				19, (20)
		Siccome era mancata la proclamazione dell'eletto da parte dell'Assemblea dei Presidenti, la Camera dei deputati aveva dapprima, con deliberazione dell'11 aprile 1897, proclamato l'on. Camera il quale secondo i Verbali aveva riportato il maggior numero di voti; ma nella tornata del 12 maggio 1897 proclamò in sua vece l'on. Giampietro, attribuendo a quest'ultimo 100 voti che erangli stati indebitamente tolti. L'on. Giampietro non posò la candidatura nelle elezioni del 1900.					

ELEZIONI GENERALI 21 E 28 MARZO 1897 ed elezioni suppletive avvenute nel corso della XX Legislatura				ELEZIONI GENERALI 3 E 10 GIUGNO 1900				
Elettori		Candidati eletti e candidati non eletti che ottennero non meno di 50 voti		Elettori		Candidati eletti e candidati non eletti che ottennero non meno di 50 voti		
con diritto al voto	Votanti	COGNOME E NOME	voti ottenuti	con diritto al voto	Votanti	COGNOME E NOME	voti ottenuti	LEGISLATURE delle quali fecero parte

Collegio di Vallo della Lucania (popolazione 56,209).

2 467	1 531	<b>Talamo Roberto</b> . . . . .	<b>1 466</b>	2 648	1 634	<b>Talamo Roberto</b> . . . . .	<b>1 583</b>	18, 19, 20 (U)
-------	-------	---------------------------------	--------------	-------	-------	---------------------------------	--------------	----------------

Collegio di Torchiara (popolazione 57,274).

2 878	2 350	<b>Mazziotti Matteo</b> . . . . .	<b>1 776</b>	3 269	2 188	<b>Mazziotti Matteo</b> . . . . .	<b>2 159</b>	da 15 a 20 (U)
		<i>De Stefano Matteo</i> . . . . .	547					

**PROVINCIA DI SASSARI.**

Collegio di Sassari (popolazione 52,333).

3 146	1 733	<b>Garavetti Filippo</b> . . . . .	<b>1 176</b>	3 020	2 120	<b>Garavetti Filippo</b> . . . . .	<b>1 089</b>	16, 18, 19, 20 (U)
		<i>Abozzi Michele</i> . . . . .	527			<i>Abozzi Michele</i> . . . . .	1 007	

Collegio di Alghero (popolazione 50,963).

2 267	1 375	<b>Giordano-Apostoli Giu- seppe</b>	<b>1 344</b>	2 329	1 191	<b>Giordano-Apostoli Giuseppe</b> . . . . .	<b>1 144</b>	da 14 a 20 (U)
-------	-------	---	--------------	-------	-------	---	--------------	----------------

Collegio di Tempio Pausania (popolazione 51,767).

3 103	2 355	<b>Pala Giacomo</b> . . . . .	1° scrut. 635 2° scrut. <b>1 269</b>	3 561	2 612	<b>Pala Giacomo</b> . . . . .	1° scrut. 1 087 2° scrut. <b>1 486</b>	20 (U)
	1° scrut. <b>2 488</b> 2° scrut.	<i>Ferracciù Ruggero</i> . . . . .	1° scrut. 1 026 2° scrut. 1 172		1° scrut. 2 854 2° scrut.	<i>Mariotti Gaetano</i> . . . . .	1° scrut. 907 2° scrut. 1 347	
		<i>Moro Pietro</i> . . . . .	1° scrut. 387			<i>Spano Michele</i> . . . . .	1° scrut. 329	
		<i>Spano Michele</i> . . . . .	1° scrut. 238			<i>Porqueddu Giovanni</i> . . . . .	1° scrut. 264	

Collegio di Ozieri (popolazione 52,970).

2 717	2 178	<b>Pais-Serra Francesco</b> . . . . .	1° scrut. 1 053 2° scrut. <b>1 161</b>	2 939	2 396	<b>Pais-Serra Francesco</b> . . . . .	<b>1 343</b>	da 15 a 20 (U)
	1° scrut. <b>2 261</b> 2° scrut.	<i>De Murtas Pasquale</i> . . . . .	1° scrut. 780 2° scrut. 1 055			<i>De Murtas Pasquale</i> . . . . .	987	17
		<i>Castiglia Giuseppe</i> . . . . .	1° scrut. 365					

Collegio di Nuoro (popolazione 52,445).

1 922	951	<b>Pinna Giuseppe</b> . . . . .	<b>915</b>	2 023	1 479	<b>Slotto Luigi</b> . . . . .	<b>731</b>	
						<i>Pinna Giuseppe</i> . . . . .	708	19, 20 (U)



ELEZIONI GENERALI 21 E 28 MARZO 1897  
ed elezioni suppletive  
avvenute nel corso della XX Legislatura

ELEZIONI GENERALI 3 E 10 GIUGNO 1900

Elettori			Candidati eletti e candidati non eletti che ottennero non meno di 50 voti	Elettori			Candidati eletti e candidati non eletti che ottennero non meno di 50 voti	LEGISLATURE delle quali fecero parte
con diritto al voto	Votanti	voti ottenuti		con diritto al voto	Votanti	voti ottenuti		

PROVINCIA DI SIENA

Collegio di Siena (popolazione 57,378).

4 859	2 493	<b>Mocenni Stanislao</b> . . . . .	<b>319</b>	4 911	3 049	<b>Chiarugi Giulio</b> . . . . .	<b>537</b>	
		<i>Sampieri Vittorio</i> . . . . .	586			<i>Mocenni Stanislao</i> . . . . .	945	da 12 a 20 (U)
		<i>Valenti Serini Luigi</i> . . . . .	490			<i>Mecacci Ferdinando</i> . . . . .	478	18, 19

Collegio di Colle di Val d' Elsa (popolazione 53,030).

4 440	2 905	<b>Callaini Luigi</b> . . . . .	<b>561</b>	4 780	3 436	<b>Callaini Luigi</b> . . . . .	<b>836</b>	(19), 20 (U)
		<i>Meoni Vittorio</i> . . . . .	1 227	(*)	(*)	<i>Meoni Vittorio</i> . . . . .	1 468	
						(*) Questa cifra fu comunicata dal Prefetto di Siena.		

Collegio di Montalcino (popolazione 45,950).

3 558	2 717	<b>Luchini Odoardo</b> (*) . 1 <sup>o</sup> scrut.	691	3 688	2 444	<b>Ticci Torello</b> . . . . .	<b>1 464</b>	
	1 <sup>o</sup> scrut.		1 394			<i>Pilacci Raffaello</i> . . . . .	818	
	2 846	<i>Mecacci Ferdinando</i> . 1 <sup>o</sup> scrut.	865					
	2 <sup>o</sup> scrut.		1 353					
		<i>Raffa Spannocchi Fe-derigo</i> . 1 <sup>o</sup> scrut.	519					
		<i>Casentini Giuseppe</i> . 1 <sup>o</sup> scrut.	440					
		(*) Non posò la candidatura nelle elezioni del 1900.						

Collegio di Montepulciano (popolazione 50,655).

3 303	2 493	<b>Bastogi Giovacchino</b> . . . . .	<b>2 132</b>	3 392	2 466	<b>Bastogi Giovacchino</b> . . . . .	<b>2 212</b>	18, 19, 20 (U)
		<i>Iermine Goffredo</i> . . . . .	296			<i>Ferri Enrico</i> ≡ . . . . .	173	da 16 a 20 (U)

PROVINCIA DI SIRACUSA.

Collegio di Siracusa (popolazione 57,044).

2 779	2 240	<b>Reale Giuseppe</b> . . . . .	<b>740</b>	2 957	2 073	<b>Francoica-Nava Giovanni</b> . . . . .	<b>1 719</b>	
		<i>Francoica-Nava Giovanni</i> . . . . .	856			<i>De Caprio Luigi</i> . . . . .	322	
		In mancanza della proclamazione da parte dell'Assemblea dei Presidenti, la Camera proclamò eletto l'on. Reale, con 740 voti contro 660 assegnati all'on. Francoica-Nava. L'on. Reale non posò la candidatura nelle elezioni del 1900.						

Collegio di Augusta (popolazione 61,862).

1 810	1 138	<b>Di Cammarata (Moncada Starrabba) Francesco</b> . . . . .	<b>1 123</b>	2 343	1 853	<b>Libertini Pasquale</b> . . . . .	<b>1 067</b>	
						<i>Di Cammarata (Moncada Starrabba) Francesco</i> . . . . .	763	20 (U)

ELEZIONI GENERALI 21 E 28 MARZO 1897  
ed elezioni suppletive  
avvenute nel corso della XX Legislatura

ELEZIONI GENERALI 3 E 10 GIUGNO 1900

Elettori		Candidati eletti e candidati non eletti che ottennero non meno di 50 voti		Elettori		Candidati eletti e candidati non eletti che ottennero non meno di 50 voti		
condiritto al voto	Votanti	COGNOME E NOME	voti ottenuti	condiritto al voto	Votanti	COGNOME E NOME	voti ottenuti	LEGISLATURE delle quali fecero parte

Collegio di Noto (popolazione 55,324).

2 264	1 804	Di Rudini (Starrabba) Carlo (annullam.)	1 249	2 741	2 041	<b>Di Lorenzo-Raeli Matteo . . .</b>	<b>1 452</b>	
		<i>Di Lorenzo Matteo . . . . .</i>	548			<i>Di Rudini (Starrabba) Carlo</i>	521	20 (U)
		Elezione suppletiva del 6 giugno 1897 in seguito all'annullamento della elezione dell'on. Di Rudini Carlo.				Non sono stati computati ai singoli candidati i voti della sezione Pachino, i cui verbali non furono presentati all'adunanza dei presidenti.		
2 592	1 584	Di Rudini (Starrabba) Carlo (annullam.)	1 575					
		Elezione suppletiva dell'8 agosto 1897 in seguito all'annullamento della elezione dell'on. Di Rudini Carlo.						
2 613	1 807	Di Rudini (Starrabba) Carlo (annullam.)	1 803					
		Elezione suppletiva del 26 dicem. 1897 in seguito all'annullamento della elezione dell'on. Di Rudini Carlo.						
2 603	2 142	<b>Di Rudini (Starrabba) Carlo</b>	<b>2 132</b>					

Collegio di Modica (popolazione 57,782).

1 816	1 371	<b>Penna Guglielmo (*) . . . . .</b>	<b>1 133</b>	2 028	1 399	<b>Rizzone Tedeschi Corrado . . .</b>	<b>1 385</b>	
		<i>Trombadore Salvatore . . . . .</i>	238					
		(*) Non posò la candidatura nelle elezioni del 1900.						

Collegio di Ragusa Superiore (popolazione 56,681).

2 078	1 487	<b>Ciaceri Michele . . . . .</b>	<b>1 482</b>	2 480	1 694	<b>Cocuzza Federico . . . . .</b>	<b>1 641</b>	18, 19, 20 (U)
		Non posò la candidatura nelle elezioni del 1900.						

Collegio di Comiso (popolazione 52,279).

1 685	1 454	<b>Cocuzza Federico (*) . . . . .</b>	<b>900</b>	2 378	1 979	<b>Rizza Evangelista . . . . .</b>	<b>1 968</b>	
		<i>Caruso Raffaele . . . . .</i>	478					
		(*) Nelle elezioni del 1900 posò la candidatura nel collegio di Ragusa Superiore.						

PROVINCIA DI SONDRIO.

Collegio di Sondrio (popolazione 66,095).

10 253	3 084	<b>Marcora Giuseppe . . . . .</b>	<b>2 578</b>	10 242	3 056	<b>Marcora Giuseppe . . . . .</b>	<b>2 903</b>	da 13 a 16, 18 a 20 (U)
		<i>Oggero Giuseppe . . . . .</i>	826					

ELEZIONI GENERALI 21 E 28 MARZO 1897  
ed elezioni suppletive  
avvenute nel corso della XX Legislatura

ELEZIONI GENERALI 3 E 10 GIUGNO 1900

Elettori		Candidati eletti e candidati non eletti che ottennero non meno di 50 voti		Elettori		Candidati eletti e candidati non eletti che ottennero non meno di 50 voti		LEGISLATURE delle quali fecero parte
con diritto al voto	Votanti	COGNOME E NOME	voti ottenuti	con diritto al voto	Votanti	COGNOME E NOME	voti ottenuti	

Collegio di Tirano (popolazione 58,819).

6 896	3 937	<b>Credaro Luigi</b> . . . . .	<b>2 089</b>	7 219	2 247	<b>Credaro Luigi</b> . . . . .	<b>2 085</b>	<b>19, 20 (U)</b>
		<i>Torelli Bernardo</i> . . . . .	1 737					

PROVINCIA DI TERAMO.

Collegio di Teramo (popolazione 57,066).

2 780	1 576	Costantini Settimio (morto) . . . . .	1 389	3 045	2 480	<b>Barnabei Felice</b> . . . . .	<b>1 410</b>	<b>20 (U)</b>
		<i>Bonolis Berardo</i> . . . . .	105			<i>De Michetti Carlo</i> . . . . .	996	
		Elezione suppletiva del 10 sett. 1899 in seguito alla morte dell'on. Costantini.						
2 862	2 214	Barnabei Felice (annullam.) . . . . .	1 121					
		<i>De Marco Gustavo</i> . . . . .	404					
		<i>Guerrieri-Crocetti Vincenzo</i> . . . . .	317					
		<i>Danesi Francesco</i> . . . . .	307					
		Elezione suppletiva del 18 marzo 1900 in seguito all'annullamento della elezione dell'on. Barnabei.						
2 762	2 244	<b>Barnabei Felice</b> . . . . .	<b>1 207</b>					
		<i>De Michetti Carlo</i> . . . . .	875					

Collegio di Atri (popolazione 45,734).

2 163	1 802	<b>Clemente Pasquale (*)</b> . . . . .	<b>1 306</b>	2 211	1 876	<b>Patrizii Luigi</b> . . . . .	<b>950</b>	<b>13, 14, 15, 17.</b>
		<i>Patrizii Luigi</i> . . . . .	454			<i>Martemucci Domenico</i> . . . . .	858	
		(*) Non posò la candidatura nelle elezioni del 1900.						

Collegio di Città Sant'Angelo (popolazione 48,071).

2 841	1 930	<b>De Riseis Giuseppe</b> . . . . .	<b>1 732</b>	2 889	1 704	<b>De Riseis Giuseppe</b> ● . . . . .	<b>1 627</b>	da <b>12 a 20 (U)</b>
		<i>Bovio Giovanni</i> . . . . .	129					

Collegio di Giulianova (popolazione 59,828).

2 535	1 889	<b>Cerulli Giuseppe</b> . . . . .	<b>1 293</b>	2 757	1 654	<b>Cerulli Giuseppe</b> . . . . .	<b>1 384</b>	da <b>13 a 16, 18</b> a <b>20 (U)</b>
		<i>Marziale Pietro</i> . . . . .	518			<i>Quinto Ercole</i> . . . . .	195	

Collegio di Penne (popolazione 48,396).

2 465	2 092	<b>Tinozzi Domenico</b> . . . . .	<b>1 316</b>	2 864	1 978	<b>Tinozzi Domenico</b> . . . . .	<b>1 625</b>	<b>19, 20 (U)</b>
		<i>Raffaelli Giuseppe</i> . . . . .	727			<i>De Riseis Giuseppe</i> ≡ . . . . .	131	da <b>12 a 20 (U)</b>
						<i>Falco Francesco</i> . . . . .	100	

ELEZIONI GENERALI 21 E 28 MARZO 1897 ed elezioni suppletive avvenute nel corso della XX Legislatura				ELEZIONI GENERALI 3 E 10 GIUGNO 1900				
Elettori	Candidati eletti e candidati non eletti che ottennero non meno di 50 voti			Elettori	Candidati eletti e candidati non eletti che ottennero non meno di 50 voti			
con diritto al voto	Votanti	COGNOME E NOME	voti ottenuti	con diritto al voto	Votanti	COGNOME E NOME	voti ottenuti	LEGISLATURE delle quali fecero parte

**PROVINCIA DI TORINO.**

Collegio di Torino I (popolazione 56,033).

3 850	1 740	Brin Benedetto (morto). . . . .	1 181		4 631	2 832	Daneo Edoardo . . . . .	1 688	da 17 a 20 (U)
		<i>Galleani Luigi</i> . . . . .	487				<i>Cagno Giovanni Battista</i> . . . . .	1 051	
		Elezioni suppletive del 10 luglio 1898 in seguito alla morte dell'on. Brin.							
		Deamicis Edmondo (an- nullamento)	1 <sup>o</sup> scrut. 865 2 <sup>o</sup> scrut. 1 098						
		<i>Rabbi Lorenzo</i> . . . . .	1 <sup>o</sup> scrut. 589 2 <sup>o</sup> scrut. 1 029						
		<i>Cibrario Giacinto</i> . . . . .	1 <sup>o</sup> scrut. 572						
		Elezioni suppletive dell'11 febb. 1900 in seguito all'annullamento della elezione dell'on. Deamicis.							
		Daneo Edoardo . . . . .	1 <sup>o</sup> scrut. 904 2 <sup>o</sup> scrut. 1 394						
		<i>Batucchi Cesare</i> . . . . .	1 <sup>o</sup> scrut. 803 2 <sup>o</sup> scrut. 998						
		<i>Cibrario Giacinto</i> . . . . .	1 <sup>o</sup> scrut. 314						
		<i>Rabbi Lorenzo</i> . . . . .	1 <sup>o</sup> scrut. 313						

Collegio di Torino II (popolazione 54,517).

2 834	1 928	Morgari Oddino . . . . .	1 081		3 717	2 424	Morgari Oddino . . . . .	1 563	20 (U)
		<i>Daneo Edoardo</i> . . . . .	784				<i>Cerutti Tancredi</i> . . . . .	816	

Collegio di Torino III (popolazione 62,363).

4 965	2 863	Biscaretti di Ruffa <b>Roberto</b>	1 <sup>o</sup> scrut. 1 333 2 <sup>o</sup> scrut. 1 747		6 386	4 387	Biscaretti di Ruffa <b>Roberto</b>	1 <sup>o</sup> scrut. 2 148 2 <sup>o</sup> scrut. 2 319	19, 20 (U)
		<i>Cerutti Serafino</i> . . . . .	1 <sup>o</sup> scrut. 1 253 2 <sup>o</sup> scrut. 1 654				<i>Treves Claudio</i> . . . . .	1 <sup>o</sup> scrut. 2 082 2 <sup>o</sup> scrut. 2 314	
		<i>Rossi Teofilo</i> . . . . .	1 <sup>o</sup> scrut. 114				Non fu fatta la proclamazione del- l'eletto.		

Collegio di Torino IV (popolazione 58,841).

5 435	3 715	Nofri Quirino . . . . .	1 894		6 878	4 782	Nofri Quirino ● . . . . .	2 478	20 (U)
		<i>Cavaglia Enrico</i> . . . . .	1 698				<i>Badini-Confalonieri Alfonso</i> . . . . .	2 224	da 16 a 19

ELEZIONI GENERALI 21 E 28 MARZO 1897  
ed elezioni suppletive  
avvenute nel corso della XX Legislatura

ELEZIONI GENERALI 3 E 10 GIUGNO 1900

Elettori		Candidati eletti e candidati non eletti che ottennero non meno di 50 voti		Elettori		Candidati eletti e candidati non eletti che ottennero non meno di 50 voti		
con diritto al voto	Votanti	COGNOME E NOME	voti ottenuti	con diritto al voto	Votanti	COGNOME E NOME	voti ottenuti	LEGISLATURE delle quali fecero part

Collegio di Torino V (popolazione 64,548).

4 827	2 260	<b>Ferrero di Cambiano Ce- sare</b>	<b>1 824</b>	5 109	2 965	<b>Ferrero di Cambiano Cesare</b>	<b>1 998</b>	19, 20 (U)
		<i>Cirio Marcello</i>	330			<i>Cirio Marcello</i>	872	

Collegio di Aosta (popolazione 46,711).

3 259	2 090	<b>Compans Carlo</b>	1 <sup>o</sup> scrut. 1 028 2 <sup>o</sup> scrut. <b>1 259</b>	3 496	2 133	<b>Farinet Alfonso</b>	<b>1 264</b>	
	1 <sup>o</sup> scrut. 2 457 2 <sup>o</sup> scrut.	<i>Farinet Alfonso</i>	1 <sup>o</sup> scrut. 939 2 <sup>o</sup> scrut. 1 149			<i>Compans Carlo</i>	824	da 13 a 20 (U)
		<i>Costa Andrea</i>	1 <sup>o</sup> scrut. 85					

Collegio di Avigliana (popolazione 56,509).

3 803	1 765	<b>Scotti Andrea</b>	<b>1 338</b>	4 157	2 467	<b>Scotti Andrea</b>	1 <sup>o</sup> scrut. 1 127 2 <sup>o</sup> scrut. <b>1 643</b>	(18), 19, 20 (U)
		<i>Norlenghi Aroldo</i>	256		1 <sup>o</sup> scrut. 2 902 2 <sup>o</sup> scrut.	<i>Poli Giovanni</i>	1 <sup>o</sup> scrut. 708 2 <sup>o</sup> scrut. 1 186	(18), 19, 20 (U)
		<i>Prever</i>	76			<i>Norlenghi Aroldo</i>	1 <sup>o</sup> scrut. 542	

Collegio di Bricherasio (popolazione 41,646).

3 309	2 368	<b>Soulier Enrico</b>	<b>1 575</b>	3 928	2 684	<b>Soulier Enrico</b>	<b>1 374</b>	(19), 20 (U)
		<i>Giretti Edoardo</i>	774			<i>Giretti Edoardo</i>	1 264	

Collegio di Caluso (popolazione 63,418).

4 052	2 396	<b>Chiesa Michele (*)</b>	<b>1 944</b>	4 318	2 890	<b>Compans Carlo</b>	<b>1 514</b>	da 13 a 20 (U)
		<i>Bentivoglio Fernando</i>	345			<i>Facelli Cesare</i>	1 277	

(\*) Non posò la candidatura nelle elezioni del 1900.

Collegio di Carmagnola (popolazione 59,039).

4 825	2 188	Sineo Emilio (morto).	2 126	5 148	2 615	<b>Rossi Teofilo</b>	<b>2 240</b>	20 (U)
		Elezioni suppletive del 3 aprile 1898 in seguito alla morte dell'on. Sineo.				<i>Ferri Enrico</i>	299	da 16 a 20 (U)
4 884	3 564	<b>Rossi Teofilo</b>	<b>2 414</b>					
		<i>Roux Luigi</i>	1 035					

Collegio di Chivasso (popolazione 61,783).

4 927	2 707	<b>Frola Secondo</b>	<b>2 622</b>	5 208	2 285	<b>Frola Secondo</b>	<b>2 057</b>	da 15 a 20 (U)
						<i>Ferri Enrico</i>	160	da 16 a 20 (U)

ELEZIONI GENERALI 21 E 28 MARZO 1897  
ed elezioni suppletive  
avvenute nel corso della XX Legislatura

ELEZIONI GENERALI 3 E 10 GIUGNO 1900

Elettori			Candidati eletti e candidati non eletti che ottennero non meno di 50 voti			Elettori			Candidati eletti e candidati non eletti che ottennero non meno di 50 voti			LEGISLATURE delle quali fecero parte
con diritto al voto	Votanti		COGNOME E NOME	voti ottenuti		con diritto al voto	Votanti		COGNOME E NOME	voti ottenuti		

Collegio di Ciriè (popolazione 55,548).

3 723	2 452	<b>Bertetti Michele</b> . . . 1° scrut.   1 220	4 196	2 479	<b>Bertetti Michele</b> . . . . .   1 911	20 (U)
	1° scrut.	2° scrut.   1 914			<i>Actis Giovanni Battista</i> . . . . .	512
	1 964					
	2° scrut.	<i>Cibrario Giacinto</i> . . . 1° scrut.   804				
		2° scrut.   50				
		<i>Actis Giov. Battista</i> . 1° scrut.   428				

Collegio di Cuornè (popolazione 60,028).

3 614	2 268	<b>Di Bagnasco Emanuele</b> . .   1 434	3 932	2 312	<b>Di Bagnasco Emanuele</b> . . .   1 404	20 (U)
		<i>Brusaferro Stefano</i> . . . . .			<i>Allasia Leandro</i> . . . . .	844
		<i>Goglio Giuseppe</i> . . . . .				
		667				
		68				

Collegio di Ivrea (popolazione 63,823).

6 123	3 365	<b>Pinchia Emilio</b> . . . . .   2 668	6 525	3 000	<b>Pinchia Emilio</b> . . . . .   2 387	da 17 a 20 (U)
		<i>Bianchi Mario</i> . . . . .			<i>Bianchi Mario</i> . . . . .	486
		607				

Collegio di Lanzo Torinese (popolazione 55,305).

3 028	1 315	<b>Palberti Romualdo</b> . . . .   1 203	3 394	1 225	<b>Palberti Romualdo</b> . . . . .   1 162	da 16 a 20 (U)
					<i>Ferri Enrico</i> ≡ . . . . .	55 da 16 a 20 (U)

Collegio di Pinerolo (popolazione 52,939).

3 302	1 939	<b>Facta Luigi</b> . . . . .   1 798	3 562	1 830	<b>Facta Luigi</b> . . . . .   1 605	18, 19, 20 (U)
		<i>Costa Andrea</i> . . . . .			<i>Ferri Enrico</i> ≡ . . . . .	156 da 16 a 20 (U)
		113				

Collegio di Susa (popolazione 57,546).

3 688	1 912	<b>Chiapusso Felice</b> . . . . .   1 712	3 994	2 340	<b>Chiapusso Felice</b> . . . . .   2 165	da 15 a 20 (U)
		<i>Genin Federico</i> . . . . .			<i>Rumiano Luigi</i> . . . . .	127
		108				

Collegio di Vigone (popolazione 44,461).

2 545	1 457	<b>Marsengo-Bastia Ignazio</b> .   1 436	2 784	1 709	<b>Marsengo-Bastia Ignazio</b> . .   1 642	18, 19, 20 (U)
-------	-------	--	-------	-------	--	----------------

Collegio di Verrès (popolazione 49,175).

2 908	2 016	<b>Farinet Francesco</b> . . . . .   1 213	3 233	1 812	<b>Farinet Francesco</b> . . . . .   1 164	19, 20 (U)
		<i>Badini-Confalonieri Alfonso</i>   756			<i>Sandino Giacomo</i> . . . . .	602

ELEZIONI GENERALI 21 E 28 MARZO 1897 ed elezioni suppletive avvenute nel corso della XX Legislatura				ELEZIONI GENERALI 3 E 10 GIUGNO 1900				
Elettori		Candidati eletti e candidati non eletti che ottennero non meno di 50 voti		Elettori		Candidati eletti e candidati non eletti che ottennero non meno di 50 voti		
con diritto al voto	Votanti	COGNOME E NOME	voti ottenuti	con diritto al voto	Votanti	COGNOME E NOME	voti ottenuti	LEGISLATURE delle quali fecero parte

PROVINCIA DI TRAPANI.

Collegio di Trapani (popolazione 60,577).

5 183	3 003	<b>Nasi Nunzio</b> . . . . .	<b>2 963</b>	5 161	2 775	<b>Nasi Nunzio</b> . . . . .	<b>2 623</b>	da 16 a 20 (U)
						<i>Bovio Giovanni</i> ≡ . . . . .	119	da 13 a 20 (U)

Collegio di Marsala (popolazione 59,200).

3 698	2 789	<b>Pipitone Vincenzo</b> . . . . .	<b>1 492</b>	4 225	1 961	<b>Pipitone Vincenzo</b> . . . . .	<b>1 779</b>	19, 20 (U)
		<i>Damiani Abele</i> . . . . .	1 226			<i>Rondani Dino</i> ≡ . . . . .	124	(20)

Collegio di Castelvetro (popolazione 54,852).

3 682	2 621	<b>Saporito Vincenzo</b> . . . . .	<b>2 091</b>	3 889	2 583	<b>Saporito Vincenzo</b> . . . . .	<b>2 399</b>	da 15 a 20 (U)
		<i>Vivona Luigi</i> . . . . .	450			<i>Montalto Giacomo</i> . . . . .	66	

Collegio di Calatafimi (popolazione 52,466).

3 003	2 481	<b>Lampiasi Ignazio</b> . . . . .	1° scrut. 1 050	3 357	2 728	<b>Lampiasi Ignazio</b> . . . . .	<b>1 287</b>	18, 19, 20 (U)
	1° scrut.		2° scrut. <b>1 466</b>			<i>Saporito Giuseppe</i> . . . . .	1 184	
	2° scrut.	<i>Nocito Nunzio</i> . . . . .	1° scrut. 770					
	2° scrut.		2° scrut. 916					
		<i>Di Lorenzo Niccolò</i> . . . . .	1° scrut. 514					

Collegio di Alcamo (popolazione 57,632).

3 530	2 834	<b>Mauro Tommaso</b> . . . . .	<b>1 635</b>	3 587	2 433	<b>Mauro Tommaso</b> . . . . .	<b>1 220</b>	20 (U)
		<i>Foderà Rocco</i> . . . . .	685			<i>Fazio Giacomo</i> . . . . .	1 042	
		<i>Fazio Giacomo</i> . . . . .	442					

PROVINCIA DI TREVISO.

Collegio di Treviso (popolazione 53,050).

4 052	2 558	<b>Radaelli Giov. Battista</b> (*) . . . . .	1° scrut. 938	4 099	2 751	<b>Bianchini Vincenzo</b> . . . . .	<b>1 457</b>	
	1° scrut.		2° scrut. <b>1 288</b>			<i>Gottardi Vittorio</i> . . . . .	1 181	
	1 513	<i>Cerutti Giuseppe</i> . . . . .	1° scrut. 886					
	2° scrut.		2° scrut. 68					
		<i>Gottardi Vittorio</i> . . . . .	1° scrut. 511					

(\*) Non posò la candidatura nelle elezioni del 1900.

ELEZIONI GENERALI 21 E 28 MARZO 1897  
ed elezioni suppletive  
avvenute nel corso della XX Legislatura

ELEZIONI GENERALI 3 E 10 GIUGNO 1900

Elettori			Candidati eletti e candidati non eletti che ottennero non meno di 50 voti			Elettori			Candidati eletti e candidati non eletti che ottennero non meno di 50 voti			LEGISLATURE delle quali fecero parte
con diritto al voto	Votanti		COGNOME E NOME	voti ottenuti		con diritto al voto	Votanti		COGNOME E NOME	voti ottenuti		

Collegio di San Biagio di Callalta (popolazione 53,657).

2 565	1 633	<b>Di Broglio Ernesto</b> . . . . .	1 031	2 771	1 442	<b>Di Broglio Ernesto</b> . . . . .	1 170	16, 18 a 20 (U)
		<i>Selvaticeo Riccardo</i> . . . . .	454			<i>Dinale Ottavio</i> . . . . .	116	

Collegio di Oderzo (popolazione 54,334).

2 462	1 326	<b>Rizzo Valentino</b> . . . . .	1 161	2 678	1 180	<b>Rizzo Valentino</b> . . . . .	1 122	da 16 a 20 (U)
						<i>Policretti Vincenzo</i> . . . . .	58	

Collegio di Conegliano (popolazione 53,121).

3 595	2 279	<b>Schiratti Gaetano</b> . . . . .	1 277	3 951	2 685	<b>Donati Marco</b> . . . . .	1° scrut. 912	17
		<i>Donati Marco</i> . . . . .	786		1° scrut. 2 891	<i>Schiratti Gaetano</i> . . . . .	2° scrut. 1 429	
					2° scrut. 2 891	<i>Schiratti Gaetano</i> . . . . .	1° scrut. 1 106	18, 19, 20 (U)
					2° scrut. 2 891	<i>Spada Nicolò</i> . . . . .	2° scrut. 1 385	
							1° scrut. 442	

Collegio di Vittorio (popolazione 56,767).

3 645	2 352	<b>Vianello Alessandro</b> . . . . .	1 173	4 002	2 464	<b>Mel Isidoro</b> . . . . .	1 287	da 16 a 19
		<i>Mel Isidoro</i> . . . . .	975			<i>Vianello Alessandro</i> . . . . .	897	20 (U)
						<i>Badaloni Nicola</i> ≡ . . . . .	146	16, 18 a 20 (U)

Collegio di Castelfranco Veneto (popolazione 59,738).

3 172	1 640	<b>Macola Ferruccio</b> . . . . .	1 014	3 454	1 765	<b>Macola Ferruccio</b> . . . . .	1 297	19, 20 (U)
		<i>Di Broglio Ernesto</i> . . . . .	413			<i>Cirio Marcello</i> ● . . . . .	269	
		<i>Ferri Enrico</i> . . . . .	70					

Collegio di Montebelluna (popolazione 50,415).

3 444	1 846	<b>Bertolini Pietro</b> . . . . .	1 594	3 582	1 963	<b>Bertolini Pietro</b> . . . . .	1 792	da 17 a 20 (U)
-------	-------	-----------------------------------	-------	-------	-------	-----------------------------------	-------	----------------

PROVINCIA DI UDINE.

Collegio di Udine (popolazione 64,951).

6 361	3 519	<b>Girardini Giuseppe</b> . . . . .	1 980	7 024	4 088	<b>Girardini Giuseppe</b> . . . . .	2 162	18, 20 (U)
		<i>Measso Antonio</i> . . . . .	1 196			<i>Schiavi Luigi</i> . . . . .	1 734	
		<i>Panebianco Ruggero</i> . . . . .	160					

Collegio di Cividale del Friuli (popolazione 54,854).

3 452	1 526	<b>Morpurgo Elio</b> . . . . .	1 307	3 614	1 963	<b>Morpurgo Elio</b> . . . . .	1 541	19, 20 (U)
		<i>Barbato Nicola</i> . . . . .	138			<i>Podrecca Guido</i> ● . . . . .	351	



ELEZIONI GENERALI 21 E 28 MARZO 1897  
ed elezioni suppletive  
avvenute nel corso della XX Legislatura

ELEZIONI GENERALI 3 E 10 GIUGNO 1900

Elettori		Candidati eletti e candidati non eletti che ottennero non meno di 50 voti		Elettori		Candidati eletti e candidati non eletti che ottennero non meno di 50 voti		
con diritto al voto	Votanti	COGNOME E NOME	voti ottenuti	con diritto al voto	Votanti	COGNOME E NOME	voti ottenuti	LEGISLATURE delle quali fecero parte
Collegio di Gemona (popolazione 58,741).								
4 154	1 111	Marinelli Giovanni (sorteggiato)	1 049	4 377	1 583	<b>Stringher Bonaldo</b> ● . . . .	948	
		Elezione suppletiva del 17 aprile 1898 in seguito a sorteggio dei deputati professori.				<i>Caratti Umberto</i> . . . . .	552	
4 216	874	<b>Celotti Antonio</b> (*) . . . .	759					
		<i>Capellani Pietro</i> . . . . .	76					
		(*) Non posò la candidatura nelle elezioni del 1900.						

Collegio di Palmanova (popolazione 52,348).

3 774	2 390	<b>De Asarta Vittorio</b> . . . .	1 461	4 095	2 288	<b>De Asarta Vittorio</b> . . . . .	1 342	20 (U)
		<i>Brazzà Pio</i> . . . . .	740			<i>Bortolotti Stefano</i> . . . . .	802	

Collegio di Pordenone (popolazione 64,806).

5 023	3 379	<b>Chiaradia Emidio</b> (*) . . . .	1 791	6 061	2 154	<b>Monti Gustavo</b> . . . . .	1 342	17, 18
		<i>Monti Gustavo</i> . . . . .	1 421			<i>Galvani Luciano</i> . . . . .	520	
		(*) Non posò la candidatura nelle elezioni del 1900.				<i>Cirello Guglielmo</i> . . . . .	65	

Collegio di San Daniele del Friuli (popolazione 55,547).

3 713	1 310	<b>Luzzatto Riccardo</b> . . . .	1 044	3 947	1 469	<b>Luzzatto Riccardo</b> . . . . .	1 134	18, 19, 20 (U)
						<i>Brazzà Detalmo</i> . . . . .	102	
						<i>Stringher Bonaldo</i> ≡ . . . .	63	

Collegio di San Vito al Tagliamento (popolazione 51,984).

3 936	2 280	<b>Freschi Gustavo</b> . . . . .	1 347	4 151	1 977	<b>Freschi Gustavo</b> . . . . .	1 466	19, 20 (U)
		<i>Galeazzi Luigi Domenico</i> . . . .	817			<i>Galeazzi Luigi Domenico</i> . . . .	307	18
						<i>Barbui Pietro</i> . . . . .	109	

Collegio di Spilimbergo (popolazione 59,350).

4 681	1 047	<b>Pascolato Alessandro</b> . . . .	881	5 973	1 565	<b>Pascolato Alessandro</b> . . . .	1 148	da 15 a 17, 19, 20 (U)
						<i>Bonacci Teodorico</i> ● . . . .	314	da 18 a 20 (U)

Collegio di Tolmezzo (popolazione 65,978).

5 312	2 603	<b>Valle Gregorio</b> . . . . .	1 290	5 430	1 706	<b>Valle Gregorio</b> . . . . .	1 069	18, 19, 20 (U)
		<i>Marsillio Federico</i> . . . . .	1 114			<i>Stringher Bonaldo</i> ≡ . . . .	508	

ELEZIONI GENERALI 21 E 28 MARZO 1897  
ed elezioni suppletive  
avvenute nel corso della XX Legislatura

ELEZIONI GENERALI 3 E 10 GIUGNO 1900

Elettori		Candidati eletti e candidati non eletti che ottennero non meno di 50 voti		Elettori		Candidati eletti e candidati non eletti che ottennero non meno di 50 voti		LEGISLATURE delle quali fecero parte
con diritto al voto	Votanti	COGNOME E NOME	voti ottenuti	con diritto al voto	Votanti	COGNOME E NOME	voti ottenuti	

PROVINCIA DI VENEZIA.

Collegio di Venezia I (popolazione 57,282).

6 565	2 245	<b>Tecchio Sebastiano</b> . . . . .	1 112	6 612	2 947	<b>Tecchio Sebastiano</b> . . . . .	1 <sup>o</sup> scrut. 1 328 2 <sup>o</sup> scrut. 1 674	13, 15, 18 a 20 (U)
		<i>Panebianco Ruggero</i> . . . . .	888		1 <sup>o</sup> scrut. 1 856 2 <sup>o</sup> scrut.	<i>Gregoretti Ugo</i> (*) . . . . .	1 <sup>o</sup> scrut. 933 2 <sup>o</sup> scrut. 126	
						<i>Musatti Elia</i> . . . . .	1 <sup>o</sup> scrut. 564	

(\*) Si ritirò nella votazione di ballottaggio.

Collegio di Venezia II (popolazione 62,066).

7 201	2 848	<b>Selvatico Riccardo</b> (*)	1 <sup>o</sup> scrut. 943 2 <sup>o</sup> scrut. 1 815	7 422	3 124	<b>Manzato Renato</b> . . . . .	583	
	1 <sup>o</sup> scrut. 3 288 2 <sup>o</sup> scrut.	<i>Ceresa Pacifico</i> . . . . .	1 <sup>o</sup> scrut. 1 050 2 <sup>o</sup> scrut. 1 473			<i>Diena Adriano</i> . . . . .	1 080	
		<i>Cabianca Francesco</i> , 1 <sup>o</sup> scrut.	649			<i>Monticelli Carlo</i> . . . . .	362	

(\*) Non posò la candidatura nelle elezioni del 1900.

Collegio di Venezia III (popolazione 60,881).

7 403	3 031	<b>Tiepolo Lorenzo</b> . . . . .	1 680	7 453	3 234	<b>Fradeletto Antonio</b> . . . . .	1 758	
		<i>Castelli Emilio</i> . . . . .	604			<i>Tiepolo Lorenzo</i> . . . . .	1 189	da 17 a 20 (U)
		<i>Lazzarini Ugo</i> . . . . .	420			<i>Ferri Enrico</i> ≡ . . . . .	108	da 16 a 20 (U)
		<i>Ticozzi Napoleone</i> . . . . .	80					

Collegio di Mirano (popolazione 62,463).

4 011	1 442	<b>Zabeo Egisto</b> . . . . .	1 248	4 308	2 807	<b>Zabeo Egisto</b> . . . . .	1 556	18, 19, 20 (U)
						<i>Bertolin Edgardo</i> . . . . .	1 037	

Collegio di Portogruaro (popolazione 57,184).

3 210	1 333	<b>Bertoldi Antonio</b> . . . . .	1 108	3 449	2 127	<b>Bertoldi Antonio</b> . . . . .	1 212	19, 20 (U)
						<i>Pecile Domenico</i> . . . . .	820	

Collegio di Chioggia (popolazione 56,397).

3 167	2 002	<b>Veronese Giuseppe</b> . . . . .	1 076	3 393	2 128	<b>Galli Roberto</b> . . . . .	1 166	da 16 a 19
		<i>Galli Roberto</i> . . . . .	793			<i>Veronese Giuseppe</i> . . . . .	827	20 (U)

ELEZIONI GENERALI 21 E 28 MARZO 1897 ed elezioni suppletive avvenute nel corso della XX Legislatura				ELEZIONI GENERALI 3 E 10 GIUGNO 1900			
Elettori		Candidati eletti e candidati non eletti che ottennero non meno di 50 voti		Elettori		Candidati eletti e candidati non eletti che ottennero non meno di 50 voti	
con diritto al voto	Votanti	COGNOME E NOME	voti ottenuti	con diritto al voto	Votanti	COGNOME E NOME	LEGISLATURE delle quali fecero parte

## PROVINCIA DI VERONA.

Collegio di Verona I (popolazione 59,597).

6 914	3 902	<b>Lucchini Luigi</b> . . . 1° scrut. 1 694	7 304	4 029	<b>Lucchini Luigi</b> ≡ . . . . . 2 527	18, 20 (U)
	1° scrut. 4 448	2° scrut. 2 304			<i>Campostrini Francesco</i> . . . 1 385	13, 14
	2° scrut.	<i>Dorigo Luigi</i> . . . 1° scrut. 1 714				
		2° scrut. 2 013				
		<i>Ferri Enrico</i> . . . 1° scrut. 381				

Collegio di Verona II (popolazione 60,448).

6 257	2 300	<b>Pullè Leopoldo</b> . . . . . 1 285	6 487	2 997	<b>Todeschini Mario</b> . . . . . 1 526	
		<i>Cabianca Simplicio</i> . . . . . 850			<i>Pullè Leopoldo</i> . . . . . 1 274	da 14 a 20 (U)

Collegio di Bardolino (popolazione 59,932).

5 235	2 529	<b>Miniscalchi-Erizzo Marco</b> . 1 472	5 350	2 615	<b>Lucchini Luigi</b> ≡ . . . . . 1 263	18, 20 (U)
		<i>Lucchini Luigi</i> . . . . . 867			<i>Miniscalchi-Erizzo Marco</i> . 1 218	da 15 a 20 (U)

Collegio di Isola della Scala (popolazione 55,093).

4 599	2 568	<b>Poggi Giuseppe</b> . . . . . 1 563	4 723	2 341	<b>Poggi Giuseppe</b> . . . . . 1 290	17, 19, 20 (U)
		<i>Cabrini Angelo</i> . . . . . 545			<i>Violini-Nogarola Lodovico</i> . 910	
		<i>Roghi Angelo</i> . . . . . 238				

Collegio di Legnago (popolazione 54,849).

4 889	3 388	<b>Mancini Camillo</b> (*) . 1° scrut. 1 095	5 568	3 439	<b>Maraini Emilio</b> . . . . . 2 041	
	1° scrut. 3 554	2° scrut. 1 747			<i>Cabrini Angelo</i> ● . . . . . 1 112	
	2° scrut.	<i>Guy Pietro</i> . . . . . 1° scrut. 1 434			<i>Mancini Camillo</i> . . . . . 205	(19), 20 (U)
		2° scrut. 1 620				
		<i>Cabrini Angelo</i> . . . 1° scrut. 652				

(\*) Dichiarò di non posare la candidatura nelle elezioni del 1900.

Collegio di Cologna Veneta (popolazione 53,486).

6 500	1 900	<b>Venturi Silvio</b> . . . . . 1 376	6 578	1 809	<b>Venturi Silvio</b> . . . . . 1 550	20 (U)
		<i>Barbato Nicola</i> . . . . . 269			<i>Renzi Giuseppe</i> . . . . . 155	

Collegio di Tregnago (popolazione 51,463).

4 468	1 614	<b>Danieli Gualtiero</b> . . . . . 1 305	4 610	1 654	<b>Danieli Gualtiero</b> . . . . . 1 484	da 17 a 20 (U)
		<i>Barbato Nicola</i> . . . . . 165				

**ELEZIONI GENERALI 21 E 28 MARZO 1897**  
ed elezioni suppletive  
avvenute nel corso della XX Legislatura

**ELEZIONI GENERALI 3 E 10 GIUGNO 1900**

Elettori			Candidati eletti e candidati non eletti che ottennero non meno di 50 voti			Elettori			Candidati eletti e candidati non eletti che ottennero non meno di 50 voti		
con diritto al voto	Votanti		COGNOME E NOME	voti ottenuti		con diritto al voto	Votanti		COGNOME E NOME	voti ottenuti	LEGISLATURE delle quali fecero parte

**PROVINCIA DI VICENZA.**

Collegio di Vicenza (popolazione 58,015).

5 882	2 622	<b>Piovene Felice</b> . . . . .	<b>1 617</b>	6 241	3 111	<b>Piovene Felice</b> . . . . .	<b>1 661</b>	18, 19, 20 (U)
		<i>Mimiola Enrico</i> . . . . .	879			<i>Piccoli Domenico</i> ● . . . .	1 273	

Collegio di Bassano Vicentino (popolazione 57,644).

4 649	1 391	<b>Vendramini Francesco</b> . . . . .	<b>1 057</b>	4 882	1 655	<b>Vendramini Francesco</b> . . . . .	<b>1 259</b>	da 16 a 20 (U)
		<i>Sartori Cesare</i> . . . . .	260			<i>Sartori Cesare</i> ● . . . . .	307	

Collegio di Lonigo (popolazione 54,616).

4 789	2 135	<b>Donati Carlo</b> . . . . .	<b>1 253</b>	5 207	2 672	<b>Donati Carlo</b> . . . . .	<b>1 687</b>	18, 19, 20 (U)
		<i>Tovo Vittorio</i> . . . . .	699			<i>Sarfatti Cesare</i> . . . . .	799	

Collegio di Marostica (popolazione 61,030).

4 756	2 106	<b>Bonin-Longare Lelio</b> . . . . .	<b>1 958</b>	4 977	2 097	<b>Bonin-Longare Lelio</b> . . . . .	<b>1 800</b>	18, 19, 20 (U)
						<i>Pantano Edoardo</i> ≡ . . . .	200	16, 17, 19, 20 (U)

Collegio di Schio (popolazione 58,646).

4 100	1 633	<b>Toaldi Antonio</b> . . . . .	<b>1 218</b>	4 233	1 674	<b>Toaldi Antonio</b> . . . . .	<b>1 039</b>	da 13 a 20 (U)
		<i>Piccoli Domenico</i> . . . . .	323			<i>Piccoli Domenico</i> ● . . . .	493	

Collegio di Thiene (popolazione 57,029).

4 734	1 982	<b>Brunialti Attilio</b> . . . . .	<b>969</b>	5 103	1 724	<b>Brunialti Attilio</b> . . . . .	<b>1 604</b>	da 15 a 18, 20 (U)
		<i>Colleoni Guardino</i> . . . . .	916					

Collegio di Valdagno (popolazione 54,785).

5 012	1 347	<b>Cavalli Luigi</b> (*) . . . . .	1° scrut. 739	5 174	2 074	<b>Marzotto Vittorio</b> . . . . .	<b>1 670</b>	
	1° scrut.		2° scrut. 921			<i>Giuriolo Pietro</i> . . . . .	347	
	1 060	<i>Brunialti Attilio</i> . . . . .	1° scrut. 302					
	2° scrut.		2° scrut. 66					
		<i>Cabianca Francesco</i> . . . . .	1° scrut. 240					
		<i>Mazzoni Giovanni</i> . . . . .	1° scrut. 51					

(\*) Non posò la candidatura nelle elezioni del 1900.

**B. - Elenco dei 53 candidati che raccolsero al 1° scrutinio  
non meno di 50 voti in più di un Collegio.**

Ferri Enrico . . . . .	Gonzaga (Mantova) . . . . .	2,518	Eletto
	Ravenna II . . . . .	2,239	Eletto
	Roma II . . . . .	1,191	
	Castiglione delle Stiviere (Mantova) . . .	1,006	
	Ceva (Cuneo) . . . . .	667	
	Pescia (Lucca) . . . . .	488	
	Borgo San Dalmazzo (Cuneo) . . . . .	324	
	Carmagnola (Torino) . . . . .	299	
	Napoli IX . . . . .	237	
	Cuneo . . . . .	222	
	Villanova d'Asti (Alessandria) . . . . .	207	
	Montepulciano (Siena) . . . . .	173	
	Chivasso (Torino) . . . . .	160	
	Pinerolo (Torino) . . . . .	156	
	Manduria (Lecce) . . . . .	140	
	Venezia III . . . . .	103	
	Pistoia II (Firenze) . . . . .	100	
	Gallipoli (Lecce) . . . . .	98	
	Brà (Cuneo) . . . . .	72	
	Villadeati (Alessandria) . . . . .	70	
Tropea (Catanzaro) . . . . .	70		
Lanzo Torinese (Torino) . . . . .	55		
	<i>Totale</i> . . . . .	<u>10,595</u>	
Ciccotti Ettore . . . . .	Milano VI . . . . .	3,347	Eletto
	Napoli VIII (1) . . . . .	843	
	Vigevano (Pavia) . . . . .	1,770	
	Brindisi (Lecce) . . . . .	849	
	Matera (Potenza) . . . . .	72	
	<i>Totale</i> . . . . .	<u>6,881</u>	
Turati Filippo . . . . .	Milano V . . . . .	5,883	Eletto
	Adria (Rovigo) . . . . .	583	
	<i>Totale</i> . . . . .	<u>6,466</u>	

(1) In questo Collegio non vi fu proclamazione dopo la votazione di ballottaggio, nella quale l'on. Ciccotti ottenne il maggior numero di voti (1276).

De Andreis Luigi . . . . .	Milano I . . . . .	3,065 Eletto
	Ravenna I . . . . .	2,442 Eletto
	<i>Totale</i> . . . . .	<u>5,507</u>
Pantano Edoardo . . . . .	Terni (Perugia) . . . . .	2,056 Eletto
	Belluno . . . . .	627
	Termini Imerese (Palermo) . . . . .	574
	Velletri (Roma) . . . . .	348
	Perugia II . . . . .	270
	Canicatti (Girgenti) . . . . .	227
	Marostica (Vicenza) . . . . .	200
	Napoli III. . . . .	165
	Cortona (Arezzo) . . . . .	145
	Chiavari (Genova) . . . . .	129
	Borgo San Lorenzo (Firenze) . . . . .	116
	Partinico (Palermo) . . . . .	97
	Napoli II . . . . .	90
	Napoli IV . . . . .	83
Napoli XI. . . . .	54	
	<i>Totale</i> . . . . .	<u>5,181</u>
Costa Andrea . . . . .	Imola (Bologna) . . . . .	2,185 Eletto
	Budrio (Bologna) . . . . .	1,658 Eletto
	Perugia I. . . . .	357
	Iglesias (Cagliari) . . . . .	183
	<i>Totale</i> . . . . .	<u>4,383</u>
Rampoldi Roberto . . . . .	Pavia . . . . .	2,169 Eletto
	Cantù (Como) . . . . .	2,058 Eletto (1)
	<i>Totale</i> . . . . .	<u>4,227</u>
Sili Cesare . . . . .	Civitavecchia (Roma) . . . . .	2,767 Eletto
	Camerino (Macerata) . . . . .	1,274 Eletto (2)
	<i>Totale</i> . . . . .	<u>4,041</u>
Lucchini Luigi . . . . .	Verona I . . . . .	2,527 Eletto
	Bardolino (Verona) . . . . .	1,263 Eletto
	<i>Totale</i> . . . . .	<u>3,790</u>
Battelli Angelo . . . . .	Pisa . . . . .	2,208 Eletto
	Urbino (Pesaro e Urbino) . . . . .	1,263
	<i>Totale</i> . . . . .	<u>3,471</u>

(1) Fu eletto nella elezione di ballottaggio, nella quale ottenne 2705 voti.

(2) Fu eletto nella elezione di ballottaggio, nella quale ottenne 1722 voti.

Rondani Dino . . . . .	Cossato (Novara) . . . . .	3,192	Eletto
	Marsala (Trapani) . . . . .	124	
	<i>Totale</i> . . . . .	<u>3,316</u>	
Zanardelli Giuseppe . . . . .	Iseo (Brescia) . . . . .	2,132	Eletto
	Nocera Inferiore (Salerno) . . . . .	1,120	Eletto
	<i>Totale</i> . . . . .	<u>3,252</u>	
Fortis Alessandro . . . . .	Poggio Mirteto (Perugia) . . . . .	2,249	Eletto
	Forlì . . . . .	937	
	<i>Totale</i> . . . . .	<u>3,186</u>	
Bettòlo Giovanni . . . . .	Recco (Genova) . . . . .	1,876	Eletto
	Genova II . . . . .	1,256	Eletto
	<i>Totale</i> . . . . .	<u>3,132</u>	
Agnini Gregorio . . . . .	Mirandola (Modena) . . . . .	1,793	Eletto
	Modena . . . . .	1,235	
	<i>Totale</i> . . . . .	<u>3,028</u>	
De Nobili Prospero . . . . .	Spezia (Genova) . . . . .	2,634	Eletto
	Levanto (Genova) . . . . .	388	
	<i>Totale</i> . . . . .	<u>3,022</u>	
Bovio Giovanni . . . . .	Minervino Murge (Bari delle Puglie) . . . . .	1,430	Eletto
	Altamura (Bari delle Puglie) . . . . .	838	
	Pozzuoli (Napoli) . . . . .	553	
	Trapani . . . . .	119	
	<i>Totale</i> . . . . .	<u>2,940</u>	
Poli Giovanni . . . . .	Castelnuovo di Garfagnana (Massa e Carrara) (1) . . . . .	2,171	
	Avigliana (Torino) . . . . .	708	
	<i>Totale</i> . . . . .	<u>2,879</u>	
Gallo Niccolò . . . . .	Foligno (Perugia) . . . . .	1,973	Eletto
	Bivona (Girgenti) (2) . . . . .	794	
	<i>Totale</i> . . . . .	<u>2,767</u>	
Colombo Giuseppe . . . . .	Milano II . . . . .	2,282	
	Como . . . . .	474	
	<i>Totale</i> . . . . .	<u>2,756</u>	

(1) In questo Collegio non vi fu proclamazione. L'on. Poli ottenne il maggior numero di voti.

(2) In questo Collegio non vi fu proclamazione.

Chiesa Pietro . . . . .	San Pier d'Arena (Genova) . . . . .	1,437 Eletto (1)
	Genova I . . . . .	900
	Pontedecimo (Genova) . . . . .	409
	<i>Totale</i> . . . . .	<u>2,746</u>
Badaloni Nicola . . . . .	Badia Polesine (Rovigo) . . . . .	2,037 Eletto
	Montagnana (Padova) . . . . .	541
	Vittorio (Treviso) . . . . .	146
	<i>Totale</i> . . . . .	<u>2,724</u>
Rava Luigi . . . . .	Vergato (Bologna) . . . . .	1,332 Eletto
	Ravenna II . . . . .	1,269
	<i>Totale</i> . . . . .	<u>2,601</u>
Mombello Augusto . . . . .	San Remo (Porto Maurizio) . . . . .	1,352
	Savona (Genova) . . . . .	1,210
	<i>Totale</i> . . . . .	<u>2,562</u>
Nofri Quirino . . . . .	Torino IV . . . . .	2,478 Eletto
	Pistoia I (Firenze) . . . . .	58
	<i>Totale</i> . . . . .	<u>2,536</u>
Altobelli Carlo . . . . .	Ortona (Chieti) . . . . .	1,342 Eletto (2)
	Napoli V . . . . .	777
	Solmona (Aquila) . . . . .	388
	<i>Totale</i> . . . . .	<u>2,507</u>
De Marinis Enrico . . . . .	Salerno . . . . .	1,628 Eletto
	Mercato San Severino (Salerno) . . . . .	644
	Montecorvino Rovella (Salerno) . . . . .	193
	<i>Totale</i> . . . . .	<u>2,465</u>
Cabrinì Angelo . . . . .	San Nazzaro de' Burgondi (Pavia) . . . . .	1,341
	Legnago (Verona) . . . . .	1,112
	<i>Totale</i> . . . . .	<u>2,453</u>

(1) Fu eletto nella elezione di ballottaggio, nella quale ottenne 1699 voti.  
(2) Fu eletto nella elezione di ballottaggio, nella quale ottenne 1318 voti.



Del Balzo Carlo . . . . .	Jesi (Ancona) . . . . .	1,024	Eletto (1)
	Livorno I . . . . .	1,409	
	<i>Totale</i> . . . . .	<u>2,433</u>	
Vagliasindi Paolo . . . . .	Giarre (Catania) . . . . .	1,440	Eletto
	Bronte (Catania) . . . . .	910	Eletto
	<i>Totale</i> . . . . .	<u>2,350</u>	
Compans Carlo . . . . .	Caluso (Torino) . . . . .	1,514	Eletto
	Aosta (Torino) . . . . .	824	
	<i>Totale</i> . . . . .	<u>2,338</u>	
Comini Onorato . . . . .	Brescia . . . . .	1,226	
	Salò (Brescia) . . . . .	799	
	<i>Totale</i> . . . . .	<u>2,025</u>	
Farina Emilio . . . . .	Pistoia II (Firenze) . . . . .	1,549	
	Levanto (Genova) . . . . .	401	
	<i>Totale</i> . . . . .	<u>1,950</u>	
Panzacchi Enrico . . . . .	Castel Maggiore (Bologna) . . . . .	1,342	Eletto
	Firenze I . . . . .	517	
	<i>Totale</i> . . . . .	<u>1,859</u>	
Piccoli Domenico . . . . .	Vicenza . . . . .	1,273	
	Schio (Vicenza) . . . . .	493	
	<i>Totale</i> . . . . .	<u>1,766</u>	
De Riseis Giuseppe . . . . .	Città Sant'Angelo (Teramo) . . . . .	1,627	Eletto
	Penne (Teramo) . . . . .	131	
	<i>Totale</i> . . . . .	<u>1,758</u>	
Napodano Luigi . . . . .	Torre Annunziata (Napoli) . . . . .	1,059	
	Sant'Angelo de' Lombardi (Avellino) . . . . .	684	
	<i>Totale</i> . . . . .	<u>1,743</u>	

(1) Fu eletto nella elezione di ballottaggio, nella quale ottenne 1907 voti.

Pellegrini Antonio . . . . .	Genova II . . . . .	1,094	
	Novi Ligure (Alessandria) . . . . .	539	
	<i>Totale</i> . . . . .	<u>1,633</u>	
Stringher Bonaldo . . . . .	Gemona (Udine) . . . . .	948	Eletto
	Tolmezzo (Udine) . . . . .	508	
	San Daniele del Friuli (Udine) . . . . .	63	
	<i>Totale</i> . . . . .	<u>1,519</u>	
Borelli Giovanni . . . . .	Reggio nell'Emilia . . . . .	1,005	
	Pavullo nel Frignano (Modena) . . . . .	457	
	<i>Totale</i> . . . . .	<u>1,462</u>	
Tassi Camillo . . . . .	Fiorenzuola d'Arda (Piacenza) . . . . .	810	
	Piacenza . . . . .	642	
	<i>Totale</i> . . . . .	<u>1,452</u>	
Di Rudini (Starrabba) Carlo . . . . .	Piazza Armerina (Caltanissetta) . . . . .	887	
	Noto (Siracusa) . . . . .	521	
	<i>Totale</i> . . . . .	<u>1,408</u>	
Mirabelli Roberto . . . . .	Paola (Cosenza) . . . . .	925	
	Cotrone (Catanzaro) . . . . .	214	
	Rossano (Cosenza) . . . . .	53	
	<i>Totale</i> . . . . .	<u>1,192</u>	
Cirio Marcello . . . . .	Torino V . . . . .	872	
	Castelfranco Veneto (Treviso) . . . . .	269	
	<i>Totale</i> . . . . .	<u>1,141</u>	
Pasqualino-Vassallo Rosario . . . . .	Terranova di Sicilia (Caltanissetta) . . . . .	962	
	Caltanissetta . . . . .	143	
	<i>Totale</i> . . . . .	<u>1,105</u>	
Podrecca Guido . . . . .	Pietrasanta (Lucca) . . . . .	713	
	Cividale del Friuli (Udine) . . . . .	351	
	<i>Totale</i> . . . . .	<u>1,064</u>	

Bonacci Teodorico . . . . .	Sora (Caserta) . . . . .	506
	Spilimbergo (Udine) . . . . .	314
	<i>Totale</i> . . . . .	<u>820</u>
Paroli Ercole . . . . .	Verolanuova (Brescia) . . . . .	311
	Lonato (Brescia) . . . . .	132
	Iseo (Brescia) . . . . .	129
	<i>Totale</i> . . . . .	<u>572</u>
Sartori Cesare . . . . .	Bassano Vicentino (Vicenza) . . . . .	307
	Vigonza (Padova) . . . . .	192
	<i>Totale</i> . . . . .	<u>499</u>
Sangiorgio Eduardo . . . . .	Taranto (Lecce) . . . . .	264
	Castellaneta (Lecce) . . . . .	196
	<i>Totale</i> . . . . .	<u>460</u>
Cattaneo Silvio . . . . .	Appiano (Como) . . . . .	335
	Abbiategrasso (Milano) . . . . .	76
	<i>Totale</i> . . . . .	<u>411</u>
Caprotti Carlo . . . . .	Trescore Balneario (Bergamo) . . . . .	206
	Clusone (Bergamo) . . . . .	91
	<i>Totale</i> . . . . .	<u>297</u>
Carmine Giorgio . . . . .	Molfetta (Bari delle Puglie) . . . . .	104
	Corato (Bari delle Puglie) . . . . .	102
	<i>Totale</i> . . . . .	<u>206</u>

**RIASSUNTO NUMERICO PER PROVINCE E PER COMPARTIMENTI**

DEI RISULTATI

DELLE ELEZIONI GENERALI POLITICHE DEL 1897 E DEL 1900



**A. — Elezioni di 1° scrutinio avvenute il**

PROVINCIE E COMPARTIMENTI	POPOLAZIONE presente, calcolata in base all'aumento verificatosi fra il 1871 ed il 1881 (1)		N° dei collegi elettorali, uguale al n° dei deputati da eleggere	ELEZIONI DEL 1897				
	al 30 giugno 1896	al 30 giugno 1899		N° DEGLI ELETTORI CON DIRITTO AL VOTO secondo le liste del 1896 (2)		N° DEI VOTANTI		N° dei candidati, compresi gli eletti, che ottennero non meno di 50 voti
				effettivo	per cento abitanti (3)	effettivo	per cento elettori	
Alessandria . . . . .	796 494	810 312	13	105 969	13.30	65 275	61.60	30
Cuneo . . . . .	661 835	667 306	12	57 731	8.72	33 307	57.69	28
Novara . . . . .	757 383	774 236	12	100 277	13.24	54 998	54.85	30
Torino . . . . .	1 119 199	1 137 813	19	75 017	6.70	42 744	56.98	39
<b>Piemonte . . . . .</b>	<b>3 334 911</b>	<b>3 389 667</b>	<b>56</b>	<b>338 994</b>	<b>10.16</b>	<b>196 324</b>	<b>57.91</b>	<b>127</b>
Genova . . . . .	834 299	849 647	14	85 689	10.27	44 361	51.77	37
Porto Maurizio . . . . .	145 366	148 079	3	16 514	11.36	11 470	69.46	7
<b>Liguria . . . . .</b>	<b>979 665</b>	<b>997 726</b>	<b>17</b>	<b>102 203</b>	<b>10.43</b>	<b>55 831</b>	<b>54.63</b>	<b>44</b>
Bergamo . . . . .	425 602	432 806	7	34 823	8.18	8 101	23.26	13
Brescia . . . . .	495 036	499 893	8	35 441	7.16	18 694	52.75	17
Como . . . . .	573 967	586 155	9	67 779	11.81	32 781	48.36	23
Cremona . . . . .	307 054	308 080	5	30 541	9.95	17 083	55.93	14
Mantova . . . . .	313 189	316 803	5	22 893	7.31	15 777	68.92	13
Milano . . . . .	1 289 081	1 325 102	20	99 796	7.74	48 465	48.56	46
Pavia . . . . .	505 959	513 433	8	45 135	8.92	25 779	57.12	17
Sondrio . . . . .	135 127	138 147	2	17 149	12.69	7 021	40.94	4
<b>Lombardia . . . . .</b>	<b>4 045 015</b>	<b>4 120 419</b>	<b>64</b>	<b>353 557</b>	<b>8.74</b>	<b>173 701</b>	<b>49.13</b>	<b>147</b>
Belluno . . . . .	176 721	177 255	3	20 628	11.67	7 852	38.06	9
Padova . . . . .	450 789	461 762	7	25 061	5.56	12 669	50.55	13
Rovigo . . . . .	244 821	250 431	4	15 579	6.36	9 981	64.07	9

(1) Questo calcolo è stato fatto per i singoli circondari o distretti.

(2) Le elezioni del 1897 furono fatte sulle liste del 1896; le elezioni del 1900 furono fatte sulle liste del 1899, salvo in alcuni comuni (compreso Milano), nei quali furono fatte sulle liste del 1900.

(3) Le proporzioni degli elettori per 100 abitanti sono fatte, per il 1897, sulle cifre della popolazione al 30 giugno 1896 e per il 1900 sulle cifre della popolazione al 30 giugno 1899.

21 marzo 1897 ed il 3 giugno 1900.

N° DEI VOTI VALIDAMENTE ESPRESSI RIPORTATI (4)		ELEZIONI DEL 1900						N° DEI VOTI VALIDAMENTE ESPRESSI RIPORTATI	
dagli eletti	dai candidati non eletti (5)	N° DEGLI ELETTORI CON DIRITTO AL VOTO secondo le liste del 1899 (2)		N° DEI VOTANTI		N° dei candidati, compresi gli eletti, che ottennero non meno di 50 voti	dagli eletti	dai candidati non eletti (5)	
		effettivo	per cento abitanti (3)	effettivo	per cento elettori				
41 087	22 235	112 531	13.89	70 277	62.45	31	41 340	27 319	
22 303	10 205	61 663	9.24	31 343	50.83	25	21 683	8 886	
32 398	20 957	99 138	12.80	54 725	55.20	27	32 730	20 539	
30 630	11 298	84 596	7.43	49 171	58.12	38	32 886	15 261	
<b>126 418</b>	<b>64 695</b>	<b>357 928</b>	<b>10.56</b>	<b>205 516</b>	<b>57.42</b>	<b>121</b>	<b>128 639</b>	<b>72 005</b>	
27 065	15 985	87 664	10.32	42 798	48.82	29	29 537	11 951	
6 185	4 917	17 295	11.69	10 369	59.95	7	5 507	4 607	
<b>33 250</b>	<b>20 902</b>	<b>104 959</b>	<b>10.52</b>	<b>53 167</b>	<b>50.66</b>	<b>36</b>	<b>35 044</b>	<b>16 558</b>	
5 880	1 678	33 877	7.83	11 317	33.41	14	8 203	2 619	
11 970	6 091	38 712	7.74	17 289	44.66	16	11 462	5 192	
20 607	10 669	68 046	11.61	32 982	48.47	18	20 109	11 670	
9 350	6 907	32 125	10.43	21 851	68.02	10	10 944	10 126	
8 204	7 018	24 803	7.83	15 195	61.26	9	9 911	4 917	
32 206	13 990	110 521	8.34	65 689	59.44	40	43 803	19 958	
17 742	7 298	46 287	9.01	27 169	58.70	14	17 319	9 353	
4 667	2 155	17 461	12.64	5 303	30.37	2	4 988	119	
<b>110 626</b>	<b>55 806</b>	<b>371 832</b>	<b>9.02</b>	<b>196 795</b>	<b>52.93</b>	<b>123</b>	<b>126 739</b>	<b>63 954</b>	
5 598	1 872	21 012	11.85	8 489	40.40	6	5 012	3 166	
8 339	3 467	25 994	5.63	15 756	60.61	15	9 172	5 668	
5 753	3 892	17 087	6.82	10 024	58.66	7	6 268	3 386	

(4) Tanto pei candidati eletti quanto pei non eletti si sono computati unicamente i voti ottenuti da ciascuno di essi nel 1° scrutinio, ancorchè l'elezione non fosse avvenuta che nella votazione di ballottaggio. Per i collegi nei quali nessuno fu proclamato deputato (vedasi per il 1900 l'avvertenza a pag. XXI) si sono, in questo prospetto, computati come voti riportati dagli eletti quelli dati al candidato che apparisce averne avuto il maggior numero e fra quelli riportati dai non eletti tutti i rimanenti voti validamente espressi.

(5) Compresi anche i candidati che ottennero meno di 50 voti.

Segue **A.** — Elezioni di 1° scrutinio avvenute il

PROVINCIE E COMPARTIMENTI	POPOLAZIONE presente, calcolata in base all'aumento verificatosi fra il 1871 ed il 1881		N° dei collegi elettorali, uguale al n° dei deputati da eleggere	ELEZIONI DEL 1897				
	al 30 giugno 1896	al 30 giugno 1899		N° DEGLI ELETTORI CON DIRITTO AL VOTO secondo le liste del 1896		N° DEI VOTANTI		N° dei candidati, compresi gli eletti, che otterranno non meno di 50 voti
				effettivo	per cento abitanti	effettivo	per cento elettori	
Treviso . . . . .	412 371	419 958	7	22 935	5.56	13 634	59.45	
Udine . . . . .	533 453	540 018	9	40 406	7.57	19 165	47.43	16
Venezia . . . . .	386 425	392 572	6	31 557	8.17	12 901	40.88	13
Verona . . . . .	435 763	444 392	7	38 862	8.92	18 201	46.83	17
Vicenza . . . . .	449 324	460 281	7	33 922	7.55	13 216	38.96	15
<b>Veneto . . . . .</b>	<b>3 089 667</b>	<b>3 146 669</b>	<b>50</b>	<b>228 950</b>	<b>7.41</b>	<b>107 619</b>	<b>47.01</b>	<b>106</b>
Bologna . . . . .	492 597	498 335	8	43 279	8.79	24 444	56.48	19
Ferrara . . . . .	255 431	260 528	4	13 730	5.38	9 568	69.69	9
Forlì . . . . .	277 592	283 073	4	16 399	5.91	8 690	52.99	10
Modena . . . . .	290 073	292 311	5	15 829	5.46	8 271	52.25	8
Parma . . . . .	273 564	274 856	5	15 797	5.77	8 472	53.63	11
Piacenza . . . . .	229 542	230 118	4	15 247	6.64	6 948	45.57	10
Ravenna . . . . .	225 107	226 504	4	20 540	9.12	11 465	55.82	12
Reggio nell'Emilia . . . . .	251 361	252 685	5	21 816	8.68	13 998	64.16	9
<b>Emilia . . . . .</b>	<b>2 295 267</b>	<b>2 318 410</b>	<b>39</b>	<b>162 637</b>	<b>7.09</b>	<b>91 856</b>	<b>56.48</b>	<b>88</b>
Arezzo . . . . .	244 802	246 056	4	21 001	8.58	11 539	54.95	10
Firenze . . . . .	826 637	834 055	14	64 197	7.77	32 329	50.36	31
Grosseto . . . . .	124 836	127 016	2	8 983	7.20	6 804	75.74	6
Livorno . . . . .	125 949	126 846	2	15 528	12.33	10 096	65.02	6
Lucca . . . . .	290 506	291 752	5	26 380	9.08	15 951	60.47	10
Massa e Carrara . . . . .	182 774	185 528	3	19 449	10.64	13 789	70.90	8
Pisa . . . . .	310 803	316 438	5	22 485	7.23	13 810	61.42	14
Siena . . . . .	207 804	208 193	4	16 160	7.78	10 608	65.64	11
<b>Toscana . . . . .</b>	<b>2 314 111</b>	<b>2 335 884</b>	<b>39</b>	<b>194 183</b>	<b>8.39</b>	<b>114 926</b>	<b>59.18</b>	<b>96</b>

NB. — Vedansi le note al principio del prospetto.

21 marzo 1897 ed il 3 giugno 1900.

N° DEI VOTI VALIDAMENTE ESPRESSI RIPORTATI		ELEZIONI DEL 1900						N° DEI VOTI VALIDAMENTE ESPRESSI RIPORTATI	
dagli eletti	dai candidati non eletti	N° DEGLI ELETTORI CON DIRITTO AL VOTO secondo le liste del 1889		N° DEI VOTANTI		N° dei candidati, compresi gli eletti, che ottennero non meno di 50 voti		dagli eletti	dai candidati non eletti
		effettivo	per cento abitanti	effettivo	per cento elettori				
8 188	4 377	24 537	5.84	14 250	58.08	15		9 037	4 345
12 150	6 031	44 672	8.27	18 793	42.07	21		12 152	5 820
7 167	5 172	32 637	8.31	16 367	50.15	15		8 603	7 060
9 790	7 357	40 620	9.14	18 884	46.49	14		11 681	6 465
8 811	3 801	35 817	7.78	15 007	41.90	13		10 720	3 626
<b>65 796</b>	<b>35 969</b>	<b>242 376</b>	<b>7.70</b>	<b>117 570</b>	<b>48.51</b>	<b>106</b>		<b>72 645</b>	<b>39 536</b>
13 143	10 349	45 865	9.20	26 558	57.90	16		15 029	10 674
5 680	3 620	14 738	5.66	9 300	63.10	7		5 959	2 890
4 662	3 680	17 469	6.17	9 128	52.25	6		6 525	2 310
5 486	2 407	17 978	6.15	11 342	63.09	10		6 175	4 690
4 851	3 378	17 847	6.49	10 706	59.99	10		6 175	4 264
3 514	3 123	15 650	6.80	8 551	54.64	8		4 427	3 726
4 751	6 402	22 398	9.89	12 989	57.99	7		8 450	4 274
8 236	5 287	23 408	9.26	14 547	62.15	9		9 225	4 959
<b>50 323</b>	<b>38 246</b>	<b>175 353</b>	<b>7.56</b>	<b>103 121</b>	<b>58.81</b>	<b>73</b>		<b>61 965</b>	<b>37 787</b>
8 019	2 935	21 726	8.83	12 145	55.90	9		7 965	3 357
22 265	8 160	65 810	7.89	40 163	61.00	32		23 079	15 174
3 096	3 543	9 792	7.71	6 351	64.86	5		4 119	1 930
5 117	4 702	15 781	12.44	8 287	52.51	5		4 153	4 038
11 287	3 995	27 828	9.54	15 309	55.01	11		9 119	5 499
9 322	4 179	19 660	10.60	10 870	55.30	5		6 976	3 688
8 010	5 159	23 724	7.50	16 691	70.35	12		8 651	7 423
5 703	4 463	16 771	8.06	11 395	67.94	9		7 049	3 942
<b>72 819</b>	<b>37 136</b>	<b>201 122</b>	<b>8.61</b>	<b>121 211</b>	<b>60.27</b>	<b>88</b>		<b>71 111</b>	<b>45 051</b>



Segue **A.** — Elezioni di 1° scrutinio avvenute il

PROVINCIE E COMPARTIMENTI	POPOLAZIONE presente, calcolata in base all'aumento verificatosi fra il 1871 ed il 1881		N° dei collegi elettorali, uguale al n° dei deputati da eleggere	ELEZIONI DEL 1897				
	al 30 giugno 1896	al 30 giugno 1899		N° DEGLI ELETTORI CON DIRITTO AL VOTO secondo le liste del 1896		N° DEI VOTANTI		N° dei candidati, compresi gli eletti, che ottennero non meno di 50 voti
				effettivo	per cento abitanti	effettivo	per cento elettori	
Ancona . . . . .	274 703	276 227	5	21 608	7.87	13 160	60.90	16
Ascoli Piceno . . . . .	218 434	220 348	4	12 178	5.58	7 548	61.98	9
Macerata . . . . .	243 723	244 551	4	17 355	7.12	8 289	47.76	8
Pesaro e Urbino . . . . .	238 180	241 311	4	14 658	6.15	7 493	51.12	9
<b>Marche . . . . .</b>	<b>975 040</b>	<b>982 437</b>	<b>17</b>	<b>65 799</b>	<b>6.75</b>	<b>36 490</b>	<b>55.46</b>	<b>42</b>
Perugia - Umbria . . . . .	606 163	613 220	10	50 366	8.31	28 953	57.48	22
<b>Roma . . . . .</b>	<b>1 023 332</b>	<b>1 048 132</b>	<b>15</b>	<b>61 816</b>	<b>6.04</b>	<b>38 126</b>	<b>61.68</b>	<b>36</b>
Aquila degli Abruzzi . . . . .	384 717	391 276	7	16 027	4.17	11 466	71.54	14
Campobasso . . . . .	382 779	386 371	7	23 260	6.08	15 276	65.67	10
Chieti . . . . .	350 991	352 448	6	20 393	5.81	13 775	67.55	10
Teramo . . . . .	268 266	271 052	5	12 784	4.77	9 289	72.66	10
<b>Abruzzi e Molise . . . . .</b>	<b>1 386 753</b>	<b>1 401 147</b>	<b>25</b>	<b>72 464</b>	<b>5.23</b>	<b>49 806</b>	<b>68.73</b>	<b>44</b>
Avellino . . . . .	418 486	423 838	7	23 387	5.59	17 699	75.68	16
Benevento . . . . .	248 155	250 166	4	15 678	6.32	12 015	76.64	10
Caserta . . . . .	744 224	750 452	13	41 779	5.61	30 569	73.17	22
Napoli . . . . .	1 151 204	1 182 230	17	48 983	4.25	32 828	67.02	36
Salerno . . . . .	574 390	579 403	10	26 611	4.63	20 570	77.30	19
<b>Campania . . . . .</b>	<b>3 136 459</b>	<b>3 186 089</b>	<b>51</b>	<b>156 438</b>	<b>4.99</b>	<b>113 681</b>	<b>72.67</b>	<b>103</b>
Bari delle Puglie . . . . .	802 858	828 378	12	39 653	4.94	26 901	67.84	21
Foggia . . . . .	410 231	421 396	6	20 340	4.96	16 461	80.93	15
Lecce . . . . .	650 399	670 487	10	32 314	4.97	24 495	75.80	19
<b>Puglie . . . . .</b>	<b>1 863 488</b>	<b>1 920 261</b>	<b>28</b>	<b>92 307</b>	<b>4.95</b>	<b>67 857</b>	<b>73.51</b>	<b>55</b>

NB. — Vedansi le note al principio del prospetto.

21 marzo 1897 ed il 3 giugno 1900.

N° DEI VOTI VALIDAMENTE ESPRESSI RIPORTATI		ELEZIONI DEL 1900						N° DEI VOTI VALIDAMENTE ESPRESSI RIPORTATI	
dagli eletti	dai candidati non eletti	N° DEGLI ELETTORI CON DIRITTO AL VOTO secondo le liste del 1899		N° DEI VOTANTI		N° dei candidati, compresi gli eletti, che ottennero non meno di 50 voti		dagli eletti	dai candidati non eletti
		effettivo	per cento abitanti	effettivo	per cento elettori				
5 472	7 211	22 620	8 19	13 802	61.02	13		6 848	6 546
5 150	2 070	12 978	5 89	8 760	67.50	8		5 110	3 362
6 998	1 009	17 653	7.22	9 440	53.48	7		5 954	3 060
4 867	2 229	15 042	6.23	9 178	61.02	7		5 239	3 571
<b>22 487</b>	<b>12 519</b>	<b>68 293</b>	<b>6.95</b>	<b>41 180</b>	<b>60.30</b>	<b>35</b>		<b>23 151</b>	<b>16 539</b>
19 135	8 462	49 074	8.00	27 263	55.55	21		19 242	7 228
22 310	14 241	65 951	6.29	39 761	60.29	29		26 986	11 108
7 433	3 684	19 454	4.97	13 255	68.14	14		10 257	2 782
11 943	2 998	24 755	6.41	15 601	63.02	10		12 800	2 643
9 428	3 719	21 622	6.13	12 508	57.85	9		9 476	2 671
7 036	2 047	13 766	5.08	9 692	70.41	10		6 996	2 477
<b>35 840</b>	<b>12 448</b>	<b>79 597</b>	<b>5 68</b>	<b>51 056</b>	<b>64.14</b>	<b>43</b>		<b>39 529</b>	<b>10 573</b>
11 370	5 972	25 305	5.97	16 084	63.57	12		13 521	2 216
7 071	4 726	16 334	6.53	10 741	65.76	6		8 058	2 524
22 350	7 465	44 941	5.99	31 381	69.83	22		23 990	6 226
24 661	7 407	55 020	4.65	32 955	59.90	34		23 671	8 517
13 402	6 666	29 792	5.14	20 511	68.85	16		15 410	4 668
<b>78 854</b>	<b>32 236</b>	<b>171 392</b>	<b>5.38</b>	<b>111 672</b>	<b>65.16</b>	<b>90</b>		<b>84 650</b>	<b>24 151</b>
21 443	4 944	41 876	5.06	30 741	73.41	24		18 850	11 250
10 302	5 937	21 702	5.15	16 590	76.44	11		12 646	3 676
15 730	8 234	34 929	5.21	26 067	74.63	23		17 559	7 904
<b>47 475</b>	<b>19 115</b>	<b>98 507</b>	<b>5.13</b>	<b>73 398</b>	<b>74.51</b>	<b>58</b>		<b>49 055</b>	<b>22 830</b>

Segue **A.** — Elezioni di 1° scrutinio avvenute il

PROVINCIE E COMPARTIMENTI	POPOLAZIONE presente, calcolata in base all'aumento verificatosi fra il 1871 ed il 1881		N° dei collegi elettorali, uguale al n° dei deputati da eleggere	ELEZIONI DEL 1897				
	al 30 giugno 1896	al 30 giugno 1899		N° DEGLI ELETTORI CON DIRITTO AL VOTO secondo le liste del 1896		N° DEI VOTANTI		N° dei candidati, compresi gli eletti, che ottennero non meno di 50 voti
				effettivo	per cento abitanti	effettivo	per cento elettori	
Potenza - Basilicata . . . . .	547 402	552 141	10	21 425	3.91	14 410	67.26	15
Catanzaro . . . . .	468 321	475 428	8	21 307	4.55	15 652	73.46	16
Cosenza . . . . .	470 506	474 506	8	22 469	4.78	13 687	60.92	13
Reggio di Calabria . . . . .	402 309	408 432	7	19 806	4.92	14 870	75.08	14
<b>Calabrie . . . . .</b>	<b>1 341 136</b>	<b>1 358 366</b>	<b>23</b>	<b>63 582</b>	<b>4.74</b>	<b>44 209</b>	<b>69.53</b>	<b>43</b>
Caltanissetta . . . . .	327 706	340 393	5	13 174	4.02	9 428	71.56	8
Catania . . . . .	675 902	699 164	10	19 958	2.95	14 124	70.77	17
Girgenti . . . . .	349 457	357 107	6	12 791	3.66	9 296	72.68	9
Messina . . . . .	525 066	538 335	8	20 295	3.87	14 426	71.08	16
Palermo . . . . .	833 677	861 511	12	28 622	3.43	18 303	63.95	26
Siracusa . . . . .	420 218	436 499	6	12 432	2.96	9 494	76.37	10
Trapani . . . . .	371 963	390 166	5	19 096	5.13	13 728	71.89	11
<b>Sicilia . . . . .</b>	<b>3 503 989</b>	<b>3 623 175</b>	<b>52</b>	<b>126 368</b>	<b>3.61</b>	<b>88 799</b>	<b>70.27</b>	<b>97</b>
Cagliari . . . . .	464 404	383 047	7	16 665	3.59	10 306	61.84	12
Sassari . . . . .	289 324	385 520	5	13 155	4.55	8 592	65.31	11
<b>Sardegna . . . . .</b>	<b>753 728</b>	<b>768 567</b>	<b>12</b>	<b>29 820</b>	<b>3.96</b>	<b>18 898</b>	<b>63.37</b>	<b>23</b>
<b>REGNO . . . . .</b>	<b>31 196 126</b>	<b>31 762 310</b>	<b>508</b>	<b>2 120 909</b>	<b>6.80</b>	<b>1 241 486</b>	<b>58.54</b>	<b>1 088</b>

NB. — Vedansi le note al principio del prospetto.

(1) Tenuto conto di un candidato entrato in ballottaggio con 45 voti nel collegio di Caprino Bergamasco (provincia di Bergamo), 50 voti sale a 1089.

21 marzo 1897 ed il 3 giugno 1900.

N° DEI VOTI VALIDAMENTE ESPRESSI RIPORTATI		ELEZIONI DEL 1900						
		N° DEGLI ELETTORI CON DIRITTO AL VOTO secondo le liste del 1899		N° DEI VOTANTI		N° dei candidati, compresi gli eletti, che ottennero non meno di 50 voti	N° DEI VOTI VALIDAMENTE ESPRESSI RIPORTATI	
dagli eletti	dai candidati non eletti	effettivo	per cento abitanti	effettivo	per cento elettori			dagli eletti
12 021	1 856	23 774	4.31	15 676	65.94	16	12 177	3 234
11 532	3 735	22 422	4.72	15 626	69.69	15	11 680	3 454
10 402	2 951	23 547	4.96	13 213	56.11	15	10 605	2 278
9 778	4 802	21 026	5.15	15 042	71.54	11	11 691	3 150
31 712	11 488	66 995	4.93	43 881	65.50	41	33 976	8 882
7 811	1 473	13 754	4.04	9 585	69.69	8	7 434	2 030
9 754	4 115	22 729	3.25	14 167	62.33	13	12 569	1 452
7 605	1 529	14 337	4.01	10 103	70.47	9	7 935	2 016
10 375	3 860	21 249	3.95	12 406	58.38	10	11 074	1 149
12 095	5 923	33 107	3.84	19 589	59.17	21	14 075	5 105
6 743	2 053	14 927	3.42	11 039	73.95	9	9 232	1 658
9 231	4 253	20 219	5.18	12 480	61.72	10	9 308	2 641
63 614	23 206	140 322	3.87	89 369	63.69	80	71 627	16 051
8 413	1 677	17 162	4.48	10 046	58.54	13	7 344	2 542
5 123	3 357	13 872	3.60	9 798	70.63	11	5 394	4 289
13 536	5 034	31 034	4.04	19 844	63.94	24	12 738	6 831
806 216	393 359	2 248 509	7.08	1 310 480	58.28	984	869 274	402 316

e che ne ottenne 69 nella seconda votazione, il numero dei candidati che nelle elezioni generali del 1897 riportarono non meno di

**B. — Elezioni di ballottaggio avvenute**

PROVINCIE E COMPARTIMENTI	BALLOTTAGGI DEL 28 MARZO 1897					
	NUMERO dei collegi nei quali fu proclamato il ballottaggio	NUMERO degli elettori, con diritto al voto, nei collegi dove seguì ballottaggio (1)	N° DEI VOTANTI		N° DEI VOTI VALIDAMENTE ESPRESSI RIPORTATI (2)	
			effettivo	per 100 elettori	dagli eletti	dai candidati non eletti
Alessandria . . . . .	3	27 353	18 802	68.74	9 887	8 431
Cuneo . . . . .	1	4 374	3 231	73.87	1 696	1 483
Novara . . . . .	2	19 392	12 743	65.71	6 827	5 590
Torino . . . . .	3	11 947	7 889	66.03	4 920	2 853
<b>Piemonte . . . . .</b>	<b>9</b>	<b>63 066</b>	<b>42 665</b>	<b>67.65</b>	<b>23 330</b>	<b>18 357</b>
Genova . . . . .	2	12 986	4 526	34.85	3 213	1 211
Porto Maurizio . . . . .	1	6 100	4 304	70.56	2 455	1 728
<b>Liguria . . . . .</b>	<b>3</b>	<b>19 086</b>	<b>8 830</b>	<b>46.26</b>	<b>5 668</b>	<b>2 939</b>
Bergamo . . . . .	4	20 794	6 032	29.01	3 417	2 221
Brescia . . . . .	2	8 571	6 009	70.11	3 234	2 619
Como . . . . .	1	10 023	5 604	55.91	2 837	2 579
Cremona . . . . .	1	6 177	4 929	79.80	2 527	2 299
Mantova . . . . .	2	8 861	6 365	71.83	3 370	2 880
Milano . . . . .	6	34 408	19 929	57.92	10 589	8 809
<b>Lombardia . . . . .</b>	<b>16</b>	<b>88 834</b>	<b>48 868</b>	<b>55.01</b>	<b>25 974</b>	<b>21 407</b>
Padova . . . . .	1	5 593	2 841	50.80	1 441	1 295
Rovigo . . . . .	1	4 395	3 399	77.34	1 710	1 593
Treviso . . . . .	1	4 052	1 513	37.34	1 288	68
Venezia . . . . .	1	7 201	3 288	45.66	1 815	1 473
Verona . . . . .	2	11 803	8 002	67.80	4 051	3 633
Vicenza . . . . .	1	5 012	1 060	21.15	921	66
<b>Veneto . . . . .</b>	<b>7</b>	<b>38 056</b>	<b>20 103</b>	<b>52.82</b>	<b>11 226</b>	<b>8 128</b>

NB. — Non sono indicate le provincie nelle quali non ebbero luogo elezioni di ballottaggio nè nel 1897, nè nel 1900.

(1) Vedasi la nota n. 2 a pag. 98.

il 28 marzo 1897 ed il 10 giugno 1900.

BALLOTAGGI DEL 10 GIUGNO 1900						PROVINCIE E COMPARTIMENTI
NUMERO dei collegi nei quali fu proclamato il ballottaggio	NUMERO degli elettori, con diritto al voto, nei collegi dove seguì ballottaggio (1)	N° DEI VOTANTI		N° DEI VOTI VALIDAMENTE ESPRESSI RIPORTATI (2)		
		effettivo	per 100 elettori	dagli eletti	dai candidati non eletti	
3	29 041	21 341	73.49	11 388	9 498	Alessandria.
2	11 543	8 659	75.02	4 642	3 824	Cuneo.
..	..	..	..	..	..	Novara.
2	10 543	7 576	71.86	3 962	3 500	Torino.
<b>7</b>	<b>51 127</b>	<b>37 576</b>	<b>73.50</b>	<b>19 992</b>	<b>16 822</b>	<b>Piemonte.</b>
2	10 575	7 179	67.89	3 728	3 120	Genova.
1	6 127	4 228	69.01	2 110	1 997	Porto Maurizio.
<b>3</b>	<b>16 702</b>	<b>11 407</b>	<b>68.30</b>	<b>5 838</b>	<b>5 117</b>	<b>Liguria.</b>
1	4 685	794	16.95	756	8	Bergamo.
2	8 996	3 554	39.51	2 974	374	Brescia.
2	15 287	9 831	64.31	5 605	3 872	Como.
2	11 850	9 688	81.76	4 888	4 465	Cremona.
..	..	..	..	..	..	Mantova.
1	5 307	4 281	80.67	2 327	1 774	Milano.
<b>8</b>	<b>46 125</b>	<b>28 148</b>	<b>61.03</b>	<b>16 550</b>	<b>10 493</b>	<b>Lombardia.</b>
2	7 500	5 505	73.40	2 628	2 550	Padova.
..	..	..	..	..	..	Rovigo.
1	3 951	2 891	73.17	1 429	1 385	Treviso.
1	6 612	1 856	28.07	1 674	126	Venezia.
..	..	..	..	..	..	Verona.
..	..	..	..	..	..	Vicenza.
<b>4</b>	<b>18 063</b>	<b>10 252</b>	<b>56.76</b>	<b>5 731</b>	<b>4 061</b>	<b>Veneto.</b>

(2) Pei collegi nei quali nessuno fu proclamato deputato (vedasi per il 1900 l'avvertenza a pag. XXI), si sono, in questo prospetto, computati come voti riportati dagli eletti quelli dati al candidato che apparisce averne avuto il maggior numero e fra quelli riportati dai non eletti i voti dati al candidato che apparisce averne avuto il minor numero.

PROVINCIE E COMPARTIMENTI	BALLOTTAGGI DEL 28 MARZO 1897					
	NUMERO dei collegi nei quali fu proclamato il ballottaggio	NUMERO degli elettori, con diritto al voto, nei collegi dove seguì ballottaggio	N° DEI VOTANTI		N° DEI VOTI VALIDAMENTE ESPRESSI RIPORTATI	
			effettivo	per 100 elettori	dagli eletti	dai candidati non eletti
Bologna . . . . .	1	6 604	4 610	69.81	2 393	2 078
Forlì . . . . .	2	9 178	5 706	62.17	2 964	2 548
Piacenza . . . . .	2	6 434	4 341	67.47	2 206	2 045
Ravenna . . . . .	3	14 879	11 143	74.89	5 599	5 264
<b>Emilia . . . . .</b>	<b>8</b>	<b>37 095</b>	<b>25 800</b>	<b>69.55</b>	<b>13 162</b>	<b>11 935</b>
Firenze . . . . .	1	3 994	1 880	47.07	944	838
Grosseto . . . . .	1	3 860	3 168	82.07	1 872	1 296
Livorno . . . . .	1	7 068	2 812	39.78	2 335	412
Pisa . . . . .	1	5 560	4 084	73.45	2 006	1 945
Siena . . . . .	1	3 558	2 846	79.99	1 394	1 353
<b>Toscana . . . . .</b>	<b>5</b>	<b>24 040</b>	<b>14 790</b>	<b>61.52</b>	<b>8 551</b>	<b>5 844</b>
Ancona . . . . .	3	13 856	8 751	63.16	4 620	3 919
Macerata . . . . .	..	..	..	..	..	..
Pesaro e Urbino . . . . .	..	..	..	..	..	..
<b>Marche . . . . .</b>	<b>3</b>	<b>13 856</b>	<b>8 751</b>	<b>63.16</b>	<b>4 620</b>	<b>3 919</b>
<b>Roma . . . . .</b>	<b>2</b>	<b>10 312</b>	<b>6 900</b>	<b>66.91</b>	<b>3 551</b>	<b>2 773</b>
Chieti — <b>Abruzzi . . . . .</b>	..	..	..	..	..	..
Avellino . . . . .	2	6 237	4 848	77.73	2 633	2 053
Benevento . . . . .	2	8 992	6 870	76.40	4 055	2 593
Caserta . . . . .	1	3 686	3 046	82.64	1 504	1 476
Napoli . . . . .	..	..	..	..	..	..
<b>Campania . . . . .</b>	<b>5</b>	<b>18 915</b>	<b>14 764</b>	<b>78.05</b>	<b>8 192</b>	<b>6 122</b>

NB. — Vedansi le note al principio del prospetto.

il 28 marzo 1897 ed il 10 giugno 1900.

BALLOTTAGGI DEL 10 GIUGNO 1900

NUMERO dei collegi nei quali fu proclamato il ballottaggio	NUMERO degli elettori, con diritto al voto, nei collegi dove seguì ballottaggio	N° DEI VOTANTI		N° DEI VOTI VALIDAMENTE ESPRESSI RIPORTATI		PROVINCIE E COMPARTIMENTI
		effettivo	per 100 elettori	dagli eletti	dai candidati non eletti	
1	4 768	3 501	73.43	1 847	1 550	Bologna.
..	..	..	..	..	..	Forlì
2	9 307	6 030	64.79	3 146	2 759	Piacenza.
..	..	..	..	..	..	Ravenna.
<b>3</b>	<b>14 075</b>	<b>9 531</b>	<b>67.72</b>	<b>4 993</b>	<b>4 309</b>	<b>Emilia.</b>
2	9 662	5 634	58.31	2 877	2 567	Firenze.
1	4 392	3 693	84.08	2 079	1 498	Grosseto.
1	8 547	5 517	64.55	3 152	2 270	Livorno.
1	5 124	3 966	77.40	2 015	1 816	Pisa.
..	..	..	..	..	..	Siena.
<b>5</b>	<b>27 725</b>	<b>18 810</b>	<b>67.84</b>	<b>10 123</b>	<b>8 151</b>	<b>Toscana.</b>
1	5 215	3 875	74.30	1 907	1 827	Ancona.
1	5 291	3 452	65.24	1 722	1 618	Macerata.
1	3 969	2 929	73.80	1 351	1 301	Pesaro e Urbino.
<b>3</b>	<b>14 475</b>	<b>10 256</b>	<b>70.85</b>	<b>4 980</b>	<b>4 746</b>	<b>Marche.</b>
1	4 624	3 742	80.93	1 940	1 726	Roma.
1	3 851	2 817	73.15	1 318	1 317	Chieti — Abruzzi.
..	..	..	..	..	..	Avellino.
..	..	..	..	..	..	Benevento.
..	..	..	..	..	..	Caserta.
1	4 450	2 524	56.72	1 276	1 127	Napoli.
1	4 450	2 524	56.72	1 276	1 127	Campania.




PROVINCIE E COMPARTIMENTI	BALLOTTAGGI DEL 28 MARZO 1897					
	NUMERO dei collegi nei quali fu proclamato il ballottaggio	NUMERO degli elettori, con diritto al voto, nei collegi dove seguì ballottaggio	N° DEI VOTANTI		N° DEI VOTI VALIDAMENTE ESPRESSI RIPORTATI	
			effettivo	per 100 elettori	dagli eletti	dai candidati non eletti
Foggia — <b>Puglie</b> . . . . .	1	4 000	3 202	80.05	1 543	1 520
Palermo . . . . .	..	..	..	..	..	..
Trapani. . . . .	1	3 003	2 443	81.35	1 466	916
<b>Sicilia</b> . . . . .	1	3 003	2 443	81.35	1 466	916
Cagliari. . . . .	..	..	..	..	..	..
Sassari. . . . .	2	5 820	4 749	81.60	2 450	2 227
<b>Sardegna</b> . . . . .	2	5 820	4 749	81.60	2 450	2 227
<b>REGNO</b> . . . . .	62	326 083	201 865	61.91	109 733	86 087

NB. — Vedansi le note al principio del prospetto.

il 28 marzo 1897 ed il 10 giugno 1900.

**BALLOTTAGGI DEL 10 GIUGNO 1900**

NUMERO dei collegi nei quali fu proclamato il ballottaggio	NUMERO degli elettori, con diritto al voto, nei collegi dove seguì ballottaggio	N° DEI VOTANTI		N° DEI VOTI VALIDAMENTE ESPRESI RIPORTATI		PROVINCIE  E  COMPARTIMENTI
		effettivo	per 100 elettori	dagli eletti	dai candidati non eletti	
..	..	..	..	..	..	Foggia — Puglie.
1	2 293	1 722	75.10	862	818	Palermo.
..	..	..	..	..	..	Trapani.
1	2 293	1 722	75.10	862	818	Sicilia.
1	3 607	2 553	70.78	1 285	1 203	Cagliari.
1	3 561	2 854	80.15	1 486	1 347	Sassari.
2	7 168	5 407	75.43	2 771	2 550	Sardegna.
39	210 678	142 192	67.49	76 374	61 237	REGNO



# ELENCO ALFABETICO DEI COLLEGI ELETTORALI,

COLL'INDICAZIONE

DEI DEPUTATI CHE LI RAPPRESENTANO.



AVVERTENZA.

Per 11 collegi non vi fu proclamazione (V. la nota n. 1 a pag. XXI). Rimandiamo per questi collegi ai risultati delle elezioni esposti nella Tabella A del volume, pagina 3 a 89.



Elenco alfabetico dei Collegi elettorali, coll'indicazione dei deputati che li rappresentano.

COLLEGI	PROVINCIA	DEPUTATI	Pagina del volume
Abano Bagni . . . . .	Padova	Luzzatti Luigi, prof. di diritto costituzionale nella R. Univ. di Roma . . . . .	59
Abbiategrosso . . . . .	Milano	Borsani Giuseppe, ing. . . . .	51
Acerenza . . . . .	Potenza	Gianturco Emanuele, avv. prof. ord. di diritto civile nella R. Univ. di Napoli. . . . .	68
Acerra . . . . .	Caserta	Montagna Francesco . . . . .	22
Acireale. . . . .	Catania	Grassi-Voces Giuseppe, dott. in giurispr. . . . .	25
Acquaviva delle Fonti . . . . .	Bari delle Puglie	Nocito Pietro, avv. prof. ord. di diritto e procedura penale nella R. Univ. di Roma . . . . .	13
Acqui . . . . .	Alessandria	Ferraris Maggioreino, dott. in legge . . . . .	5
Adria. . . . .	Rovigo	Papadopoli conte Angelo . . . . .	75
Affori. . . . .	Milano	Sormani conte Pietro. . . . .	52
Afragola . . . . .	Napoli	Simeoni Luigi, avv. . . . .	56
Agnone . . . . .	Campobasso	Falconi Nicola, consigliere della Corte di cass. di Roma . . . . .	20
Alba . . . . .	Cuneo	Coppino Michele, prof. emerito nella R. Univ. di Torino . . . . .	32
Albano Laziale. . . . .	Roma	Aguglia Francesco, avv. . . . .	73
Albenga. . . . .	Genova	Capoduro Antonio, avv. . . . .	39
Alcamo . . . . .	Trapani	Mauro Tommaso, avv. . . . .	84
Alessandria . . . . .	Alessandria	Zerboglio Adolfo, prof. . . . .	5
Alghero. . . . .	Sassari	Giordano-Apostoli barone Giuseppe . . . . .	77
Altamura . . . . .	Bari delle Puglie	Calderoni-Martini Pasquale, dott. in legge . . . . .	12
Amalfi . . . . .	Salerno	Mezzacapo Guido dei marchesi di Montessoro, avv. . . . .	75
Anagni . . . . .	Roma	Borghese Camillo, principe del Vivaro . . . . .	73
Ancona . . . . .	Ancona	Bosdari conte Gio. Battista, agricoltore . . . . .	7
Andria . . . . .	Bari delle Puglie	Spagnoletti Orazio, avv. . . . .	13
Aosta . . . . .	Torino	Farinet Alfonso, avv. . . . .	82
Appiano. . . . .	Como	Scalini Enrico, dott. in agronomia, industriale . . . . .	28
Aquila . . . . .	Aquila degli Abr.	Manna Gennaro, avv., prof. . . . .	8
Aragona . . . . .	Girgenti	Coffari barone Gerolamo . . . . .	41
Arezzo . . . . .	Arezzo	Severi Giovanni, avv. . . . .	9
Ariano di Puglia . . . . .	Avellino	Anzani barone Ottavio . . . . .	11
Ascoli Piceno . . . . .	Ascoli Piceno	Cantalamessa Apelle, avv. . . . .	10
Asti . . . . .	Alessandria	Giovanelli Odoardo, avv. . . . .	5
Atessa . . . . .	Chieti	Riccio Vincenzo, avv. . . . .	28
Atri . . . . .	Teramo	Patrizii Luigi, avv. . . . .	80
Atripalda . . . . .	Avellino	(Mancata proclamazione) . . . . .	10
Augusta. . . . .	Siracusa	Libertini-Gravina Pasquale. . . . .	78
Avellino . . . . .	Avellino	Vetroni Achille, pubblicista . . . . .	10

COLLEGI	PROVINCIA	DEPUTATI	Pagina del volume
Aversa . . . . .	Caserta	Capece-Minutolo Gerardo, avv. . . . .	22
Avezzano . . . . .	Aquila degli Abr.	Cerri Giovanni, avv. . . . .	8
Avigliana . . . . .	Torino	Scotti Andrea . . . . .	82
Badia Polesine . . . . .	Rovigo	Badaloni Nicola, medico-chirurgo . . . . .	75
Bagnara Calabria . . . . .	Reggio Calabria	De Nava Giuseppe, avv. . . . .	70
Bajano . . . . .	Avellino	De Balzo barone Gerolamo . . . . .	11
Bardolino . . . . .	Verona	Lucchini Luigi, avv., prof. onorario dell' Univ. di Bologna, consigliere della Corte di cass. di Roma . . . . .	88
Barge . . . . .	Cuneo	Chiappero Alfredo, avv. . . . .	32
Bari delle Puglie . . . . .	Bari delle Puglie	De Nicolò Vito Nicola, avv. . . . .	11
Bassano Vicentino . . . . .	Vicenza	Vendramini Francesco, avv. . . . .	89
Belluno . . . . .	Belluno	Paganini Roberto, ing. . . . .	13
Benevento . . . . .	Benevento	Corrado Enrico, avv. . . . .	14
Bergamo . . . . .	Bergamo	Finardi nobile Giovanni, avv. . . . .	15
Bettola . . . . .	Piacenza	Fabri Carlo, avv. . . . .	66
Biandrate . . . . .	Novara	Tornielli Rinaldo, marchese di Borgolavezzaro, dott. in legge. . . . .	57
Bibbiena . . . . .	Arezzo	Sanarelli Giuseppe, prof. . . . .	9
Biella . . . . .	Novara	Rigola Rinaldo . . . . .	57
Bitonto . . . . .	Bari delle Puglie	Laudisi Giuseppe, membro del Consiglio superiore della istruzione pubblica . . . . .	12
Bivona . . . . .	Girgenti	( <i>Mancata proclamazione</i> ) . . . . .	42
Bobbio . . . . .	Pavia	Dal Verme conte Luchino, ten. gen. in posizione ausiliaria. . . . .	62
Bojano . . . . .	Campobasso	Veneziale Gabriele. . . . .	21
Bologna I . . . . .	Bologna	Malvezzi de' Medici conte Nerio, avv. . . . .	16
Bologna II . . . . .	Bologna	Marescalchi Alfonso, pubblicista . . . . .	16
Bologna III . . . . .	Bologna	Pini Enrico, avv. . . . .	16
Borghetto Lodigiano . . . . .	Milano	Pozzi Domenico, avv. . . . .	53
Borgo a Mozzano . . . . .	Lucca	Maurigi di Castel Maurigi march. Ruggiero	44
Borgomanero . . . . .	Novara	Curioni Giovanni, avv. . . . .	57
Borgo San Dalmazzo . . . . .	Cuneo	Rovasenda conte Alessandro, avv. . . . .	32
Borgo San Donnino . . . . .	Parma	Berenini Agostino, avv., libero docente di diritto penale nella R. Univ. di Parma . . . . .	62
Borgo San Lorenzo . . . . .	Firenze	Torrigiani march. Filippo. . . . .	35
Borgotaro . . . . .	Parma	Lagasi Primo, dott. in legge. . . . .	62
Bozzolo . . . . .	Mantova	Albertoni Pietro, medico, prof. ordinario di fisiologia nella R. Univ. di Bologna. . . . .	48
Brà . . . . .	Cuneo	Gianolio Bartolomeo, avv. . . . .	32
Breno . . . . .	Brescia	Castiglioni conte Baldassarre, avv. . . . .	17
Brescia . . . . .	Brescia	Bonardi Massimo, avv. . . . .	17
Briccherasio . . . . .	Torino	Soulier Enrico, dott. in lettere . . . . .	82
Brienza . . . . .	Potenza	Lovito Francesco, legale . . . . .	68
Brindisi . . . . .	Lecce	Chimienti Pietro avv., libero docente di diritto costituzionale nella R. Università di Roma . . . . .	42

COLLEGI	PROVINCIA	DEPUTATI	Pagina del volume
Brivio . . . . .	Como	Prinetti Giulio, ing. . . . .	29
Bronte . . . . .	Catania	Vagliasindi del Castello nobile Paolo, dottore in legge . . . . .	26
Budrio . . . . .	Bologna	Costa Andrea, pubblicista. . . . .	17
Busto Arsizio . . . . .	Milano	Dell'Acqua Carlo, industriale . . . . .	52
Caccamo . . . . .	Palermo	Di Rudini (Starrabba) marchese Antonio.	61
Cagli. . . . .	Pesaro e Urbino	Celli Angelo, medico, prof. . . . .	66
Cagliari. . . . .	Cagliari	Bacareda Ottone, avv., professore nella R. Univ. di Cagliari . . . . .	19
Cairo Montenotte. . . . .	Genova	Cortese Giacomo, prof. . . . .	39
Calatafimi. . . . .	Trapani	Lampiasi Ignazio, medico, direttore dell'ospedale civile di Trapani . . . . .	84
Caltagirone . . . . .	Catania	Libertini Gesualdo Pluchinotta, dottore in legge. . . . .	24
Caltanissetta. . . . .	Caltanissetta	Testasecca conte Ignazio, avv. . . . .	20
Caluso . . . . .	Torino	Compans marchese Carlo . . . . .	82
Camerino . . . . .	Macerata	Sili Cesare . . . . .	47
Campagna . . . . .	Salerno	Spirito Beniamino, avv. . . . .	76
Campi Bisenzio. . . . .	Firenze	Niccolini marchese Ippolito . . . . .	35
Campi Salentina . . . . .	Lecce	Brunetti Gaetano, avv. . . . .	42
Campobasso . . . . .	Campobasso	De Gaglia Michele, avv., dott. in scienze politiche e amministrative. . . . .	20
Canicattì . . . . .	Girgenti	De Luca Ippolito Onorio, avv. . . . .	41
Cantù. . . . .	Como	Rampoldi Roberto, libero docente di oftalmologia nella R. Univ. di Pavia . . . . .	28
Capaccio . . . . .	Salerno	Giuliani Gaetano. . . . .	76
Capannori. . . . .	Lucca	Matteucci Francesco, avv. . . . .	45
Capriata d'Orba . . . . .	Alessandria	Brizzolesi Enrico . . . . .	5
Caprino Bergamasco . . . . .	Bergamo	Crespi Silvio, dott., industriale. . . . .	15
Capua . . . . .	Caserta	De Renzis Michele, magg. gener. in posizione ausiliaria . . . . .	22
Carmagnola . . . . .	Torino	Rossi Teofilo, avv. . . . .	82
Carpi. . . . .	Modena	Bertesi Alfredo . . . . .	54
Casale Monferrato . . . . .	Alessandria	Calleri Enrico, avv. . . . .	5
Casalmaggiore . . . . .	Cremona	( <i>Mancata proclamazione</i> ) . . . . .	31
Caserta . . . . .	Caserta	Leonetti Raffaele . . . . .	22
Casoria . . . . .	Napoli	Rocco conte Marco, avv. . . . .	56
Cassano al Jonio. . . . .	Cosenza	Compagna barone Gennaro . . . . .	30
Cassino. . . . .	Caserta	Visocchi Achille, avv. . . . .	24
Castelfranco Veneto . . . . .	Treviso	Macola conte Ferruccio, pubblicista . . . . .	85
Castellammare di Stabia . . . . .	Napoli	Fusco Alfonso. . . . .	56
Castellaneta . . . . .	Lecce	Pugliese Giuseppe Alberto, avv. . . . .	43
Castelmaggiore . . . . .	Bologna	Panzacchi Enrico, prof. . . . .	17
Castelnuovo ne'Monti. . . . .	Reggio Emilia	Basetti Gian Lorenzo, medico . . . . .	71
Castelnuovo di Garfagnana . . . . .	Massa e Carrara	( <i>Mancata proclamazione</i> ) . . . . .	48
Castel San Giovanni . . . . .	Piacenza	Ferraris Napoleone, avv. . . . .	66
Castelvetrano . . . . .	Trapani	Saporito barone Vincenzo. . . . .	84



COLLEGI	PROVINCIA	DEPUTATI	Pagina del volume
Castiglione delle Stiviere . . . . .	Mantova	Pastore Alceo, dott. in legge. . . . .	48
Castrogiovanni. . . . .	Caltanissetta	Colajanni Napoleone, medico, libero docente di statistica nella R. Univ. di Messina. . . . .	20
Castroreale . . . . .	Messina	Di S. Onofrio Del Castillo marchese Ugo . . . . .	49
Castrovillari . . . . .	Cosenza	Giunti Leopoldo. . . . .	30
Catania I . . . . .	Catania	Di San Giuliano marchese Antonino . . . . .	24
Catania II . . . . .	Catania	Sapuppo-Asmundo Antonio. . . . .	24
Catanzaro . . . . .	Catanzaro	Sanseverino Carlo, barone di Marcellinara. . . . .	26
Caulonia . . . . .	Reggio Calabria	Cappelleri Vincenzo . . . . .	71
Ceccano. . . . .	Roma	Colonna principe Luciano. . . . .	74
Cefalù . . . . .	Palermo	Turrisi barone Mauro . . . . .	61
Cento. . . . .	Ferrara	Turbiglio Giorgio, avv., prof. ordinario di diritto e procedura penale nella libera Univ. di Ferrara. . . . .	34
Cerignola . . . . .	Foggia	Pavoncelli Giuseppe, banchiere . . . . .	37
Cerreto Sannita . . . . .	Benevento	D'Andrea Giuseppe, avv. . . . .	14
Cesena . . . . .	Forlì	Comandini Ubaldo, avv. . . . .	38
Ceva . . . . .	Cuneo	Calleri Giacomo, avv. . . . .	32
Cherasco . . . . .	Cuneo	Calissano Teobaldo, avv. . . . .	32
Chiaravalle Centrale . . . . .	Catanzaro	Staglianò Natale, avv. . . . .	26
Chiari . . . . .	Brescia	Morando conte Gian Giacomo, dott. in legge . . . . .	18
Chiaromonte . . . . .	Potenza	Donnaperna marchese Cesare . . . . .	68
Chiavari . . . . .	Genova	Costa-Zenoglio Rolando, dott. in scienze sociali. . . . .	40
Chieti. . . . .	Chieti	Mezzanotte Camillo, avv. . . . .	27
Chioggia . . . . .	Venezia	Galli Roberto, dott. . . . .	87
Chivasso . . . . .	Torino	Frola Secondo, avv. . . . .	32
Ciriè . . . . .	Torino	Bertetti Michele, avv. . . . .	33
Cittadella . . . . .	Padova	Wollemborg Leone, dott. in legge . . . . .	59
Città di Castello . . . . .	Perugia	Franchetti Leopoldo . . . . .	64
Cittaducale . . . . .	Aquila degli Abr.	Roselli Francesco, avv. . . . .	8
Cittanova . . . . .	Reggio Calabria	Mantica Giuseppe, professore all'Istituto superiore di magistero femminile in Roma . . . . .	71
Città Sant'Angelo . . . . .	Teramo	De Riseis barone Giuseppe . . . . .	80
Cividale del Friuli . . . . .	Udine	Morpurgo Elio, ragioniere. . . . .	85
Civitavecchia . . . . .	Roma	Sili Cesare . . . . .	73
Clusone . . . . .	Bergamo	Gussoni Gaspare, industriale . . . . .	15
Codogno . . . . .	Milano	Gattoni Bortolo, ing. . . . .	53
Colle di Val d'Elsa . . . . .	Siena	Callaini Luigi, avv. . . . .	78
Cologna Veneta . . . . .	Verona	Venturi Silvio, dott. in medicina e chirurgia, libero docente di psichiatria nella R. Univ. di Padova, direttore del manicomio di Girifalco. . . . .	88
Comacchio . . . . .	Ferrara	Melli Elio, industriale . . . . .	34
Comiso . . . . .	Siracusa	Rizza Evangelista, industriale. . . . .	79

COLLEGI	PROVINCIA	DEPUTATI	Pagina del volume
Como . . . . .	Como	Carcano Paolo, avv. . . . .	28
Conegliano . . . . .	Treviso	Donati Marco, avv. . . . .	85
Conversano . . . . .	Bari delle Puglie	Lazzaro Giuseppe, prof., pubblicista . . .	12
Corato . . . . .	Bari delle Puglie	Imbriani-Poerio Matteo Renato . . . . .	12
Corleone . . . . .	Palermo	Avellone Salvatore, avv. . . . .	61
Corleto Perticara . . . . .	Potenza	Lacava Pietro, avv. . . . .	68
Correggio . . . . .	Reggio Emilia	Cottafavi Vittorio, avv. . . . .	71
Corte Olona . . . . .	Pavia	Dozzio Ugo, industriale. . . . .	63
Cortona . . . . .	Arezzo	Diligenti Luigi . . . . .	9
Cosenza . . . . .	Cosenza	Spada Nicola . . . . .	30
Cossato . . . . .	Novara	Rondani Dino, avv. . . . .	57
Cotrone . . . . .	Catanzaro	Lucifero marchese Alfonso. . . . .	26
Crema . . . . .	Cremona	Marazzi conte Fortunato, colonn. di fan- teria . . . . .	31
Cremona . . . . .	Cremona	Sacchi Ettore, avv. . . . .	31
Crescentino . . . . .	Novara	Fracassi di Torre Rossano marchese Do- menico, dott. in legge. . . . .	58
Cuggiono . . . . .	Milano	Campi Emilio, avv. . . . .	51
Cuneo . . . . .	Cuneo	Galimberti Tancredi, avv., pubblicista . .	32
Cuornè . . . . .	Torino	Di Bagnasco (Coardi di Carpeneto) mar- chese Emanuele . . . . .	83
Desio . . . . .	Milano	Radice Ercole, ing. . . . .	52
Domodossola . . . . .	Novara	Falcioni Alfredo, avv. . . . .	58
Dronero . . . . .	Cuneo	Giolitti Giovanni, avv. . . . .	32
Empoli . . . . .	Firenze	Ridolfi march. Carlo . . . . .	35
Erba . . . . .	Como	Baragiola Pietro, dott. in scienze agrarie .	29
Este . . . . .	Padova	Aggio Antonio, avv. . . . .	59
Fabriano . . . . .	Ancona	Stelluti-Scala conte Enrico, avv. . . . .	7
Faenza . . . . .	Ravenna	Caldesi Clemente, avv. . . . .	70
Fano . . . . .	Pesaro e Urbino	Mariotti Ruggero, avv. . . . .	66
Feltre . . . . .	Belluno	Fusinato Guido, prof. . . . .	13
Fermo . . . . .	Ascoli Piceno	Falconi conte Gaetano, dott. in medicina .	10
Ferrara . . . . .	Ferrara	Ruffoni Guglielmo, avv., prof. . . . .	34
Fiorenzuola d'Arda . . . . .	Piacenza	Cipelli Vittorio, avv. . . . .	66
Firenze I . . . . .	Firenze	Civelli Antonio, industriale . . . . .	34
Firenze II . . . . .	Firenze	Cambray-Digny conte Tommaso, avv. . . .	35
Firenze III . . . . .	Firenze	Pescetti Giuseppe, avv. . . . .	35
Firenze IV . . . . .	Firenze	Merci Cesare, avv. . . . .	35
Foggia . . . . .	Foggia	Maury Eugenio . . . . .	37
Foligno . . . . .	Perugia	Gallo Niccolò, avv. . . . .	64
Forlì . . . . .	Forlì	Chiesi Gustavo, pubblicista . . . . .	38
Fossano . . . . .	Cuneo	Falletti Paolo, conte di Villafalletto . . .	33
Francavilla di Sicilia . . . . .	Messina	Fulci Ludovico, avv., libero doc. di diritto e proced. pen. nella R. Un. di Messina	49
Frosinone . . . . .	Roma	Vienna Augusto, avv. . . . .	73
Gaeta . . . . .	Caserta	Cantarano Guglielmo, dott. in medicina, li- bero doc. nella R. Un. di Napoli . . . .	23

COLLEGI	PROVINCIA	DEPUTATI	Pagina del volume
Gallarate . . . . .	Milano	Ronchetti Scipione, avv. . . . .	52
Gallipoli . . . . .	Lecce	Vischi nobile Nicola, avv. . . . .	42
Gavirate . . . . .	Como	Lucchini Angelo, industriale . . . . .	29
Gemona. . . . .	Udine	Stringher Bonaldo, consigliere di Stato . .	86
Genova I . . . . .	Genova	Imperiale di Sant'Angelo marchese Cesare.	39
Genova II . . . . .	Genova	Bettò Giovanni, contrammiraglio. . . .	39
Genova III . . . . .	Genova	Fasce Giuseppe, commerciante. . . . .	39
Gerace . . . . .	Reggio Calabria	Pelle Raffaele, avv. . . . .	71
Gessopalena . . . . .	Chieti	( <i>Mancata proclamazione</i> ) . . . . .	28
Giarre . . . . .	Catania	Vagliasindi del Castello nobile Paolo, dott. in legge . . . . .	26
Gioia del Colle. . . . .	Bari delle Puglie	De Bellis Vito, pubblicista. . . . .	12
Girgenti. . . . .	Girgenti	Contarini marchese Luigi. . . . .	41
Giulianova . . . . .	Teramo	Cerulli Giuseppe, agricoltore . . . . .	80
Gonzaga . . . . .	Mantova	Ferri Enrico, avv., libero docente di diritto penale nella R. Università di Roma . .	48
Gorgonzola . . . . .	Milano	Sola-Cabiati conte Andrea . . . . .	53
Grosseto . . . . .	Grosseto	Socci Ettore, pubblicista . . . . .	42
Guastalla . . . . .	Reggio Emilia	Sichel Adelmo, avv. . . . .	72
Iglesias . . . . .	Cagliari	Castoldi Alberto, ing. . . . .	19
Imola . . . . .	Bologna	Costa Andrea, pubblicista. . . . .	17
Iseo . . . . .	Brescia	Zanardelli Giuseppe, avv. . . . .	18
Isernia . . . . .	Campobasso	Cimorelli Edoardo, consigliere della Corte d'appello di Aquila. . . . .	21
Isili . . . . .	Cagliari	Cocco-Ortu Francesco, avv. . . . .	19
Isola della Scala. . . . .	Verona	Poggi Giuseppe . . . . .	88
Ivrea . . . . .	Torino	Pinchia nobile Emilio, dott. in legge . . .	83
Jesi . . . . .	Ancona	Del Balzo Carlo . . . . .	7
Lacedonia. . . . .	Avellino	Capaldo Luigi, avv. . . . .	11
Lagonegro. . . . .	Potenza	Mango Camillo, avv. . . . .	69
Lanciano . . . . .	Chieti	De Giorgio Pietro, avv. . . . .	28
Langhirano . . . . .	Parma	Guerci Cornelio, ing. . . . .	62
Lanusei. . . . .	Cagliari	Merello Luigi, industriale . . . . .	19
Lanzo Torinese . . . . .	Torino	Palberti Romualdo, avv. . . . .	83
Lari . . . . .	Pisa	Bianchi Emilio, avv., prof. . . . .	67
Larino . . . . .	Campobasso	Romano Adelelmo, avv. . . . .	21
Lecce. . . . .	Lecce	Lo Re Francesco, dott. in medicina. . . .	42
Lecco. . . . .	Como	Gavazzi Lodovico, industriale . . . . .	29
Legnago . . . . .	Verona	Maraini Emilio, agricoltore, industriale . .	88
Lendinara. . . . .	Rovigo	Valli Eugenio, avv. . . . .	75
Leno . . . . .	Brescia	Massimini Fausto, avv. . . . .	18
Levanto. . . . .	Genova	Fiamberti Massimo, avv. . . . .	41
Licata . . . . .	Girgenti	Fili-Astolfone Ignazio, avv., consigliere della Corte di cass. di Roma . . . . .	41
Livorno I . . . . .	Livorno	Micheli Alfredo, ispettore del Genio navale al Ministero della marina . . . . .	44
Livorno II. . . . .	Livorno	Catanzaro Carlo, commerciante . . . . .	44

COLLEGI	PROVINCIA	DEPUTATI	Pagina del volume
Lodi . . . . .	Milano	Cornalba Giuseppe, avv. . . . .	53
Lonato . . . . .	Brescia	Bonoris conte Gaetano . . . . .	18
Lonigo . . . . .	Vicenza	Donati Carlo, avv. . . . .	89
Lucca . . . . .	Lucca	Luporini Pietro, avv. . . . .	44
Lucera . . . . .	Foggia	Salandra Antonio, dott. in legge . . . . .	37
Lugo . . . . .	Ravenna	Taroni Paolo, ing. . . . .	70
Macerata . . . . .	Macerata	Pantaleoni Maffeo, prof. . . . .	47
Macomer . . . . .	Cagliari	Solinas-Apostoli Gian Maria, dott. in legge	19
Maglie . . . . .	Lecce	( <i>Mancata proclamazione</i> ) . . . . .	43
Manduria . . . . .	Lecce	De Cesare Raffaele, dott. in legge, pubbli- cista . . . . .	43
Manfredonia . . . . .	Foggia	Giusso conte Girolamo, agricoltore . . . . .	37
Mantova . . . . .	Mantova	Rocca Fermo, avv. . . . .	47
Marostica . . . . .	Vicenza	Bonin-Longare conte Lelio . . . . .	89
Marsala . . . . .	Trapani	Pipitone Vincenzo, prof. di lettere italiane e filosofia . . . . .	84
Martinengo . . . . .	Bergamo	Silvestri Giulio . . . . .	15
Massa . . . . .	Massa e Carrara	Fusani Augusto . . . . .	48
Matera . . . . .	Potenza	Torraca Michele, consigliere di Stato . . . . .	69
Melegnano . . . . .	Milano	Resta-Pallavicino conte Ferdinando, dot- tore in legge . . . . .	53
Melfi . . . . .	Potenza	Fortunato Giustino, dott. in legge . . . . .	69
Melito di Porto Salvo . . . . .	Reggio Calabria	Triepi Francesco, avv. . . . .	71
Menaggio . . . . .	Como	Rubini Giulio, ing., industriale . . . . .	30
Mercato San Severino . . . . .	Salerno	Abignente Giovanni, prof. . . . .	76
Messina I . . . . .	Messina	Noè Giovanni . . . . .	49
Messina II . . . . .	Messina	Picardi Silvestro, avv. . . . .	49
Milano I . . . . .	Milano	De Andreis Luigi, ing. . . . .	50
Milano II . . . . .	Milano	Mayno Luigi, avv. . . . .	50
Milano III . . . . .	Milano	De Cristoforis Malachia, medico . . . . .	50
Milano IV . . . . .	Milano	Federici Bortolo, avv. . . . .	50
Milano V . . . . .	Milano	Turati Filippo, pubblicitista . . . . .	51
Milano VI . . . . .	Milano	Ciccotti Ettore, prof. straordinario, incaric- cato dell'insegnamento della storia an- tica nella R. Accademia scientifico-litte- raria di Milano . . . . .	51
Milazzo . . . . .	Messina	Fulci Nicolò, avv. . . . .	49
Militello in Val di Catania . . . . .	Catania	Cirmeni Benedetto, dott. in lettere, pubbli- cista . . . . .	25
Minervino Murge . . . . .	Bari delle Puglie	Bovio Giovanni, libero docente distoria del diritto italiano e diritto pubblico compa- rato nella R. Univ. di Napoli . . . . .	13
Mirabella Eclano . . . . .	Avellino	Tedesco Francesco, ispettore generale delle strade ferrate . . . . .	11
Mirandola . . . . .	Modena	Agnini Gregorio, industriale . . . . .	54
Mirano . . . . .	Venezia	Zabeo Egisto, commerciante . . . . .	87
Mistretta . . . . .	Messina	Florena Filippo, avv. . . . .	49
Modena . . . . .	Modena	Menafoglio marchese Paolo . . . . .	53

COLLEGI	PROVINCIA	DEPUTATI	Pagina del volume
Modica . . . . .	Siracusa	Rizzone-Tedeschi Corrado . . . . .	79
Modugno . . . . .	Bari delle Puglie	Balenzano Nicola, avv. . . . .	12
Molfetta . . . . .	Bari delle Puglie	Pansini Pietro, avv., libero docente di diritto e procedura penale nella R. Università di Napoli . . . . .	12
Mondovì . . . . .	Cuneo	Giaccone Vittorio, avv. . . . .	33
Monopoli . . . . .	Bari delle Puglie	Indelli Luigi, avv. . . . .	13
Monreale . . . . .	Palermo	Mirto-Seggio Pietro . . . . .	60
Montagnana . . . . .	Padova	Chinaglia Luigi, dott. in legge . . . . .	59
Montalcino . . . . .	Siena	Ticci Torello, prof. . . . .	78
Montebelluna . . . . .	Treviso	Bertolini Pietro, avv., prof. . . . .	85
Montechio Emilia . . . . .	Reggio Emilia	Borciani Alberto, avv. . . . .	72
Montecorvino Rovella . . . . .	Salerno	Spirito Francesco, avv. . . . .	76
Montefiascone . . . . .	Roma	Leali conte Pietro . . . . .	74
Monte Giorgio . . . . .	Ascoli Piceno	Galletti di Cadilhac Arturo, agricoltore . . . . .	10
Monteleone di Calabria . . . . .	Catanzaro	Murmura Pasquale, avv. . . . .	26
Montepulciano . . . . .	Siena	Bastogi conte Giovacchino . . . . .	78
Montesarchio . . . . .	Benevento	Bianchi Leonardo, prof. ordinario di psichiatria e clinica psichiatrica nella Regia Univ. di Napoli, direttore del manicomio provinciale di Napoli . . . . .	15
Montevarchi . . . . .	Arezzo	Luzzatto Arturo, ing. . . . .	9
Monza . . . . .	Milano	Pennati Oreste, avv. . . . .	52
Mortara . . . . .	Pavia	Bergamasco Eugenio, ing. . . . .	63
Muro Lucano . . . . .	Potenza	Grippo Pasquale, avv., prof. . . . .	69
Napoli I . . . . .	Napoli	Afan de Rivera marchese Achille, tenente generale . . . . .	54
Napoli II . . . . .	Napoli	Ungaro marchese Errico . . . . .	54
Napoli III . . . . .	Napoli	Arlotta Enrico, banchiere . . . . .	54
Napoli IV . . . . .	Napoli	Girardi Francesco, avv., prof. pareggiato della R. Univ. di Napoli . . . . .	54
Napoli V . . . . .	Napoli	Casale-Aniello Alberto . . . . .	55
Napoli VI . . . . .	Napoli	De Bernardis Vincenzo, avv. . . . .	55
Napoli VII . . . . .	Napoli	Di San Donato (Sambiase, Sanseverino) duca Gennaro . . . . .	55
Napoli VIII . . . . .	Napoli	( <i>Mancata proclamazione</i> ) . . . . .	55
Napoli IX . . . . .	Napoli	Della Rocca Giovanni, avv. . . . .	55
Napoli X . . . . .	Napoli	Aliberti Gennaro . . . . .	55
Napoli XI . . . . .	Napoli	Placido Pasquale, avv. . . . .	55
Napoli XII . . . . .	Napoli	De Martino Giacomo . . . . .	55
Naso . . . . .	Messina	Piccolo-Cupani Vincenzo, consigliere della Corte di cassazione di Roma . . . . .	50
Nicastro . . . . .	Catanzaro	Ventura Eugenio, avv. . . . .	26
Nicosia . . . . .	Catania	Majorana Angelo, avv., prof. ordinario di diritto costituzionale nella R. Università di Catania . . . . .	25
Nizza Monferrato . . . . .	Alessandria	Gavotti Gustavo, avv. . . . .	5

COLLEGI	PROVINCIA	DEPUTATI	Pagina del volume
Nocera Inferiore . . . . .	Salerno	Zanardelli Giuseppe, avv. . . . .	75
Nola . . . . .	Caserta	Vitale Tommaso, avv. . . . .	22
Noto . . . . .	Siracusa	Di Lorenzo dei marchesi del Castelluccio Raeli Matteo, avv. . . . .	79
Novara . . . . .	Novara	Massa Giovanni, prof. . . . .	56
Novi Ligure . . . . .	Alessandria	Raggio conte Edilio, avv. . . . .	6
Nuoro . . . . .	Sassari	Siotto Luigi, consigliere di cassazione . .	77
Oderzo . . . . .	Treviso	Rizzo Valentino, avv., pubblicista . . . .	85
Oleggio . . . . .	Novara	Podestà Luigi . . . . .	58
Oneglia . . . . .	Porto Maurizio	Berio Giuseppe, avv. . . . .	68
Oristano . . . . .	Cagliari	Carboni-Boj Enrico, avv. . . . .	19
Ortona a Mare . . . . .	Chieti	Altobelli Carlo, avv. . . . .	27
Orvieto . . . . .	Perugia	Bracci-Testasecca (dei conti) Giuseppe . .	64
Osimo . . . . .	Ancona	Valeri Domenico, ing. . . . .	7
Ostiglia . . . . .	Mantova	Gatti Gerolamo, medico-chirurgo. . . . .	48
Ostuni . . . . .	Lecce	Maresca Eugenio, dott. . . . .	43
Oviglio . . . . .	Alessandria	Medici Francesco . . . . .	6
Ozieri . . . . .	Sassari	Pais-Serra Francesco, pubblicista . . . .	77
Padova . . . . .	Padova	Alessio Giulio, prof. . . . .	59
Palata . . . . .	Campobasso	Leone Giuseppe, avv. . . . .	21
Palermo I . . . . .	Palermo	Di Stefano Giuseppe, avv. . . . .	60
Palermo II . . . . .	Palermo	Crispi Francesco, avv. . . . .	60
Palermo III . . . . .	Palermo	Di Trabia (Lanza) principe Pietro . . . .	60
Palermo IV . . . . .	Palermo	Marchesano Giuseppe, avv. . . . .	60
Pallanza . . . . .	Novara	Cuzzi Giuseppe, avv. . . . .	58
Palmanova . . . . .	Udine	De Asarta conte Vittorio, ing. . . . .	86
Palmi . . . . .	Reggio Calabria	Bovi Giovanni, avv. . . . .	71
Paola . . . . .	Cosenza	De Seta Luigi, ing. . . . .	30
Parma I . . . . .	Parma	Olivieri Erminio, avv. . . . .	62
Parma II . . . . .	Parma	Albertelli Guido, ing. . . . .	62
Partinico . . . . .	Palermo	Orlando Vittorio Emanuele, avv., prof. ordi- nario di diritto amministrativo nella R. Univ. di Palermo . . . . .	61
Paternò . . . . .	Catania	Finocchiaro Lucio, prof. . . . .	25
Patti . . . . .	Messina	Sciacca della Scala barone Domenico . . .	50
Pavia . . . . .	Pavia	Rampoldi Roberto, libero docente di oftal- mologia nella R. Univ. di Pavia. . . . .	62
Pavullo nel Frignano . . . . .	Modena	Gallini Carlo, avv. . . . .	54
Penne . . . . .	Teramo	Tinozzi Domenico, medico. . . . .	80
Perugia I . . . . .	Perugia	Pompilj Guido. . . . .	64
Perugia II . . . . .	Perugia	Fani Cesare, avv. . . . .	64
Pesaro . . . . .	Pesaro e Urbino	Castelbarco-Albani principe Carlo, avv. . .	65
Pescarolo ed Uniti . . . . .	Cremona	( <i>Mancata proclamazione</i> ) . . . . .	31
Pescia . . . . .	Lucca	Martini Ferdinando, prof., Commissario ci- vile per la colonia Eritrea . . . . .	45
Pescina . . . . .	Aquila degli Abr.	De Giacomo Annibale, prof. di traumatolo- gia nella Regia Univ. di Napoli . . . .	8
Petralia Sottana . . . . .	Palermo	Rossi Enrico, avv. . . . .	61

COLLEGI	PROVINCIA	DEPUTATI	Pagina del volume
Piacenza . . . . .	Piacenza	Varazzani Savino, prof. . . . .	66
Piazza Armerina . . . . .	Caltanissetta	Marescalchi-Gravina Luigi, avv. . . . .	20
Piedimonte d'Alife . . . . .	Caserta	Gaetani di Laurenzana conte Luigi . . . . .	23
Pietrasanta . . . . .	Lucca	Serra Luciano, vice ammiraglio . . . . .	45
Pieve di Cadore . . . . .	Belluno	Palatini Michele, avv. . . . .	14
Pinerolo . . . . .	Torino	Facta Luigi, avv. . . . .	83
Piove di Sacco . . . . .	Padova	Romanin-Jacur Leone, dott. in matema- tiche, ing. . . . .	59
Pisa . . . . .	Pisa	Battelli Angelo, prof. . . . .	67
Pistoja I . . . . .	Firenze	Casciani Paolo, medico . . . . .	35
Pistoja II . . . . .	Firenze	Lemmi Silvano, commerciante . . . . .	36
Poggio Mirteto . . . . .	Perugia	Fortis Alessandro, avv. . . . .	64
Pontassieve . . . . .	Firenze	Serristori conte Umberto, dott. in legge. . . . .	36
Pontecorvo . . . . .	Caserta	Lucernari conte Annibale . . . . .	23
Pontedecimo . . . . .	Genova	Daneo Gian Carlo, avv. . . . .	40
Pontedera . . . . .	Pisa	Orsini-Baroni Francesco . . . . .	67
Pontremoli . . . . .	Massa e Carrara	Cimati Camillo . . . . .	49
Popoli . . . . .	Aquila degli Abr.	Fusco Ludovico, avv. . . . .	9
Pordenone . . . . .	Udine	Monti nobile Gustavo, avv. . . . .	86
Portogruaro . . . . .	Venezia	Bertoldi Antonio, avv. . . . .	87
Portomaggiore . . . . .	Ferrara	Sani Severino . . . . .	34
Porto Maurizio . . . . .	Porto Maurizio	( <i>Mancata proclamazione</i> ) . . . . .	67
Potenza . . . . .	Potenza	Branca Ascanio, avv. . . . .	68
Pozzuoli . . . . .	Napoli	Mazzella Michele, avv. . . . .	56
Prato in Toscana . . . . .	Firenze	Angiolini Antonio, medico . . . . .	36
Prizzi . . . . .	Palermo	Finocchiaro-Aprile Camillo, avv. . . . .	61
Ragusa Superiore . . . . .	Siracusa	Cocuzza Federico . . . . .	79
Rapallo . . . . .	Genova	Cavagnari Carlo, avv. . . . .	40
Ravenna I . . . . .	Ravenna	De Andreis Luigi, ing. . . . .	69
Ravenna II . . . . .	Ravenna	Ferri Enrico, avv., libero docente di diritto penale nella R. Univ. di Roma. . . . .	70
Recanati . . . . .	Macerata	Ricci marchese Paolo . . . . .	47
Recco . . . . .	Genova	Bettòlo Giovanni, contrammiraglio. . . . .	40
Regalbuto . . . . .	Catania	Aprile Pietro, barone della Cimia, avv., prof. pareggiato della R. Univ. di Catania. . . . .	25
Reggio Calabria . . . . .	Reggio Calabria	Triepi Domenico, avv. . . . .	70
Reggio Emilia . . . . .	Reggio Emilia	Prampolini Camillo, dott. in legge . . . . .	71
Rhò . . . . .	Milano	Weill-Weiss barone Giuseppe . . . . .	52
Riccìa . . . . .	Campobasso	Fede Francesco, medico, libero docente di patologia speciale medica e clinica me- dica nella R. Univ. di Napoli . . . . .	21
Rieti . . . . .	Perugia	Raccuini Domenico, avv. . . . .	65
Rimini . . . . .	Forlì	Gattorno Federico . . . . .	39
Rocca San Casciano . . . . .	Firenze	Brunicardi Adolfo, ing. . . . .	36
Rogliano . . . . .	Cosenza	Quintieri Angelo, dott. in filologia . . . . .	30
Roma I . . . . .	Roma	Mazza Pilade, avv. . . . .	72
Roma II . . . . .	Roma	Santini Felice, medico . . . . .	72

COLLEGI	PROVINCIA	DEPUTATI	Pagina del volume
Roma III . . . . .	Roma	Baccelli Guido, medico, prof. . . . .	72
Roma IV . . . . .	Roma	Torlonia duca Leopoldo, dott. in legge . .	72
Roma V . . . . .	Roma	Barzilai Salvatore, avv., pubblicista . . .	72
Rossano . . . . .	Cosenza	D'Alife (Gaetani) conte Nicola. . . . .	30
Rovigo . . . . .	Rovigo	Pozzato Italo, avv. . . . .	75
Sala Consilina . . . . .	Salerno	Camera Giovanni, avv. . . . .	76
Salerno . . . . .	Salerno	De Marinis Enrico, libero docente di filosofia del diritto nella R. Univ. di Napoli.	75
Salò . . . . .	Brescia	Molmenti Pompeo, dott. in legge, prof. . .	18
Saluzzo . . . . .	Cuneo	Pivano Carlo Antonio, avv. . . . .	33
San Bartolommeo in Galdo . . . . .	Benevento	Ruffo Ferdinando dei principi Spinoso . .	15
San Benedetto del Tronto . . . . .	Ascoli Piceno	Sacconi conte Giuseppe, prof., architetto .	10
San Biagio di Callalta . . . . .	Treviso	Di Broglio nobile Ernesto, dott. in legge, consigliere di Stato . . . . .	85
San Casciano in Val di Pesa . . . . .	Firenze	Sonnino barone Sidney, dott. in legge . .	36
San Daniele del Friuli . . . . .	Udine	Luzzatto Riccardo, avv. . . . .	86
San Demetrio ne' Vestini . . . . .	Aquila degli Abr.	Cappelli marchese Raffaele . . . . .	8
San Giovanni in Persiceto . . . . .	Bologna	Ghigi Eutimio. . . . .	17
San Miniato . . . . .	Firenze	Guicciardini conte Francesco . . . . .	36
San Nazzaro de' Burgondi . . . . .	Pavia	Calvi Gaetano, avv. . . . .	63
San Nicandro Garganico . . . . .	Foggia	Vollaro-De Lieto Roberto, avv. . . . .	37
San Pier d'Arena . . . . .	Genova	Chiesa Pietro, verniciatore . . . . .	40
San Remo . . . . .	Porto Maurizio	Biancheri Giuseppe, avv. . . . .	68
San Severino Marche . . . . .	Macerata	Mestica Giovanni, prof. onorario della R. Univ. di Palermo . . . . .	47
San Severo . . . . .	Foggia	Mascia Giuseppe, dott. in medicina . . . .	37
Santa Maria Capua Vetere . . . . .	Caserta	Perla Raffaele, consigliere di Stato . . . .	22
Sant'Angelo de' Lombardi . . . . .	Avellino	De Luca Paolo Anania, avv. . . . .	11
Sant'Arcangelo di Romagna . . . . .	Forlì	Vendemini Gino, avv. . . . .	39
Santhià . . . . .	Novara	Pozzo Marco, avv. . . . .	58
San Vito al Tagliamento . . . . .	Udine	Freschi conte Gustavo . . . . .	86
Sassari . . . . .	Sassari	Garavetti Filippo, avv. . . . .	77
Sassuolo . . . . .	Modena	Vicini Antonio, avv. . . . .	54
Savigliano . . . . .	Cuneo	Donadio Edoardo, ing. . . . .	33
Savona . . . . .	Genova	Boselli Paolo, avv. prof. . . . .	40
Scansano . . . . .	Grosseto	Sorani Ugo, avv. . . . .	42
Schio . . . . .	Vicenza	Toaldi Antonio, dott. in legge . . . . .	89
Sciacca . . . . .	Girgenti	Licata Giuseppe, dott. in medicina . . . .	41
Senigallia . . . . .	Ancona	Monti-Guarnieri Stanislao, avv., pubblicista . . . . .	7
Serradifalco . . . . .	Caltanissetta	Lanza di Scalea principe Pietro, avv. . . .	20
Serramanna . . . . .	Cagliari	Cao-Pinna nobile Antonio, ing. . . . .	19
Serra San Bruno . . . . .	Catanzaro	Chimirri Bruno, avv. . . . .	27
Serrastretta . . . . .	Catanzaro	Colosimo Gaspare, avv. . . . .	27
Sessa Aurunca . . . . .	Caserta	Di Lorenzo Giov. Battista, avv. . . . .	23
Siena . . . . .	Siena	Chiarugi Giulio, prof. . . . .	78
Siracusa . . . . .	Siracusa	Francica-Nava Giovanni . . . . .	78



COLLEGI	PROVINCIA	DEPUTATI	Pagina del volume
Solmona . . . . .	Aquila degli Abr.	De Amicis Mansueto, agricoltore. . . . .	8
Sondrio . . . . .	Sondrio	Marcora Giuseppe, avv. . . . .	79
Sora . . . . .	Caserta	Grossi Federico, avv. . . . .	24
Soresina . . . . .	Cremona	Pavia Angelo, avv. . . . .	31
Spezia . . . . .	Genova	De Nobili march. Prospero, avv. . . . .	41
Spezzano Grande. . . . .	Cosenza	Barracco barone Alberto . . . . .	30
Spilimbergo. . . . .	Udine	Pascolato Alessandro, avv. . . . .	86
Spoletto . . . . .	Perugia	Sinibaldi Tito, avv. . . . .	65
Stradella . . . . .	Pavia	Montemartini Luigi, prof. . . . .	63
Subiaco. . . . .	Roma	Scaramella-Manetti Augusto, agricoltore . . . . .	73
Susa . . . . .	Torino	Chiapusso Felice, dott. in legge. . . . .	83
Taranto . . . . .	Lecce	Magnaghi Giov. Battista, vice-ammiraglio . . . . .	43
Teano . . . . .	Caserta	Broccoli Angelo, avv. . . . .	23
Tempio Pausania . . . . .	Sassari	Pala Giacomo, avv. . . . .	77
Teramo . . . . .	Teramo	Barnabei Felice, dott. in lettere, prof. . . . .	80
Termini Imerese . . . . .	Palermo	Sanfilippo Giacomo, avv. . . . .	61
Terni . . . . .	Perugia	Pantano Edoardo, dott. in medicina . . . . .	65
Terranova di Sicilia . . . . .	Caltanissetta	Di Terranova (Pignatelli) duca Giuseppe . . . . .	20
Thiene . . . . .	Vicenza	Brunialti Attilio, prof., consigliere di Stato . . . . .	89
Tirano . . . . .	Sondrio	Credaro Luigi, prof. ordinario di storia della filosofia nella R. Univ. di Pavia . . . . .	80
Tivoli . . . . .	Roma	Baccelli Alfredo, dott. in lettere . . . . .	73
Todi . . . . .	Perugia	Morandi Luigi, prof. . . . .	65
Tolmezzo . . . . .	Udine	Valle Gregorio . . . . .	86
Torchiarà. . . . .	Salerno	Mazziotti Matteo, avv. . . . .	77
Torino I . . . . .	Torino	Daneo Edoardo, avv. . . . .	81
Torino II . . . . .	Torino	Morgari Oddino, contabile . . . . .	81
Torino III. . . . .	Torino	( <i>Mancata proclamazione</i> ) . . . . .	81
Torino IV. . . . .	Torino	Nofri Quirino . . . . .	81
Torino V . . . . .	Torino	Ferrero di Cambiano marchese Cesare, avv. . . . .	82
Torre Annunziata . . . . .	Napoli	De Prisco Vincenzo . . . . .	56
Tortona. . . . .	Alessandria	Bertarelli Pietro, avv., consigliere di Stato . . . . .	6
Trapani. . . . .	Trapani	Nasi Nunzio, avv., prof. . . . .	84
Tregnano. . . . .	Verona	Danieli Gualtiero, avv., prof., libero docente di diritto commerciale nella R. Università di Roma . . . . .	88
Trescore Balneario . . . . .	Bergamo	Suardi conte Gianforte, dott. in legge . . . . .	16
Treviglio . . . . .	Bergamo	Engel Adolfo, ing. . . . .	16
Treviso . . . . .	Treviso	Bianchini Vincenzo, avv. . . . .	84
Tricarico . . . . .	Potenza	Materi Francesco Paolo. . . . .	69
Tricase. . . . .	Lecce	Codacci-Pisanelli Alfredo, avv., libero docente di diritto amministrativo nella R. Univ. di Roma . . . . .	43
Tropea . . . . .	Catanzaro	Squitti Baldassarre, dei baroni di Palermiti e Guarno, avv., prof. . . . .	27
Udine . . . . .	Udine	Girardini Giuseppe, avv. . . . .	85
Urbino . . . . .	Pesaro e Urbino	Zannoni Giovanni, prof. . . . .	66

COLLEGI	PROVINCIA	DEPUTATI	Pagina del volume
Valdagno . . . . .	Vicenza	Marzotto Vittorio, industriale . . . . .	89
Valenza . . . . .	Alessandria	Ceriana-Mayneri conte Ludovico, dott. in legge . . . . .	6
Vallo della Lucania . . . . .	Salerno	Talamo Roberto, avv. . . . .	77
Varallo . . . . .	Novara	Rizzetti Carlo . . . . .	58
Varese . . . . .	Como	Arconati Rinaldo, avv. . . . .	29
Vasto . . . . .	Chieti	De Riseis barone Luigi . . . . .	28
Velletri . . . . .	Roma	Frascara Giacinto, ing. . . . .	74
Venezia I . . . . .	Venezia	Tecchio Sebastiano, avv. . . . .	87
Venezia II . . . . .	Venezia	Manzato Renato, avv., prof. . . . .	87
Venezia III . . . . .	Venezia	Fradeletto Antonio, dott., prof. nella Regia scuola superiore di commercio di Venezia . . . . .	87
Verbicaro . . . . .	Cosenza	De Novellis Fedele, dott. in legge . . . . .	30
Vercelli . . . . .	Novara	Lucca Piero, ing. . . . .	59
Vergato . . . . .	Bologna	Rava Luigi, prof., avv. . . . .	17
Verolanuova . . . . .	Brescia	Gorio Carlo, avv. . . . .	18
Verona I . . . . .	Verona	Lucchini Luigi, avv., consigliere della Corte di cassaz. di Roma . . . . .	88
Verona II . . . . .	Verona	Todeschini Mario, avv. . . . .	88
Verrès . . . . .	Torino	Farinet Francesco, prof. . . . .	83
Vicenza . . . . .	Vicenza	Piovene nobile Felice, dott. in legge . . . . .	89
Vicopisano . . . . .	Pisa	Tizzoni Guido, prof. ordinario di patologia generale nella R. Univ. di Bologna . . . . .	67
Vigevano . . . . .	Pavia	Bonacossa Giuseppe, ing. . . . .	63
Vignale . . . . .	Alessandria	Vigna Annibale, avv., ragioniere . . . . .	6
Vigone . . . . .	Torino	Marsengo-Bastia Ignazio, avv. . . . .	83
Vigonza . . . . .	Padova	Ottavi Edoardo, dott. in scienze agrarie, pubblicista . . . . .	59
Villadeati . . . . .	Alessandria	Borsarelli di Rifreddo barone Luigi . . . . .	6
Villanova d'Asti . . . . .	Alessandria	Villa Tommaso, avv. . . . .	6
Vimercate . . . . .	Milano	Carmine Pietro, ing. . . . .	52
Viterbo . . . . .	Roma	Zeppa Domenico, avv. . . . .	74
Vittorio . . . . .	Treviso	Mel Isidoro, avv. . . . .	85
Voghera . . . . .	Pavia	Meardi Francesco, avv. . . . .	63
Volterra . . . . .	Pisa	( <i>Mancata proclamazione</i> ) . . . . .	67
Voltri . . . . .	Genova	Pizzorni Edoardo, avv. . . . .	40
Zogno . . . . .	Bergamo	Carugati Egildo, industriale . . . . .	16



# ELENCO ALFABETICO DEI CANDIDATI,

COMPRESI GLI ELETTI,

che ottennero non meno di 50 voti nelle elezioni generali politiche del 1900.

---

## AVVERTENZA.

I nomi dei candidati proclamati eletti sono scritti in carattere **grassetto**, quelli dei candidati non eletti, in carattere magro tondo. I nomi dei *due* candidati che ottennero il maggior numero di voti rispettivamente in ciascuno degli 11 collegi nei quali non vi fu proclamazione (vedasi la nota n. 1 a pag. XXI) sono scritti in *corsivo*.



**Elenco alfabetico dei candidati, compresi gli eletti,  
che ottennero non meno di 50 voti nelle elezioni generali politiche del 1900.**

COGNOME E NOME DEI CANDIDATI	COLLEGI nei quali i candidati ottennero non meno di 50 voti	PROVINCIA alla quale appartengono i collegi	Pagina del volume
<b>Abignente Giovanni</b> . . . . .	Mercato San Severino	Salerno	76
Abozzi Michele . . . . .	Sassari	Sassari	77
Actis Gio. Battista . . . . .	Ciriè	Torino	83
Adinolfi Roberto . . . . .	Napoli XII	Napoli	55
<b>Afan de Rivera Achille</b> . . . . .	Napoli I	Napoli	54
<b>Aggio Antonio</b> . . . . .	Este	Padova	59
<b>Agnini Gregorio</b> (eletto a Mirandola)	Modena	Modena	53
	Mirandola	Modena	54
<b>Aguglia Francesco</b> . . . . .	Albano Laziale	Roma	73
Albasini-Scrosati Ermanno . . . . .	Milano VI	Milano	51
<b>Albertelli Guido</b> . . . . .	Parma II	Parma	62
<b>Albertoni Pietro</b> . . . . .	Bozzolo	Mantova	48
<b>Alessio Giulio</b> . . . . .	Padova	Padova	59
<b>Aliberti Gennaro</b> . . . . .	Napoli X	Napoli	55
Allasia Leandro . . . . .	Cuorgnè	Torino	83
<b>Altobelli Carlo</b> (eletto a Ortona) . .	Solmona	Aquila degli Abruzzi	8
	Ortona a Mare	Chieti	27
	Napoli V	Napoli	55
Ambrosoli Francesco . . . . .	Cantù	Como	28
Amellino Giovanni . . . . .	Verbicaro	Cosenza	30
Amore Olindo . . . . .	Teano	Caserta	23
<b>Angiolini Antonio</b> . . . . .	Prato in Toscana	Firenze	36
Anselmi Alessandro . . . . .	Cremona	Cremona	31
<b>Anzani Ottavio</b> . . . . .	Ariano di Puglia	Avellino	11
<b>Aprile Pietro</b> . . . . .	Regalbuto	Catania	25
Arbib Edoardo . . . . .	Poggio Mirteto	Perugia	64
<b>Arconati Rinaldo</b> . . . . .	Varese	Como	29
<b>Arlotta Enrico</b> . . . . .	Napoli III	Napoli	54
Arnaboldi Bernardo . . . . .	Stradella	Pavia	63
<b>Avellone Salvatore</b> . . . . .	Corleone	Palermo	61

COGNOME E NOME DEI CANDIDATI	COLLEGI nei quali i candidati ottennero non meno di 50 voti	PROVINCIA alla quale appartengono i collegi	Pagina del volume
Azzerboni Eugenio . . . . .	Montevarchi	Arezzo	9
<b>Bacaredda Ottone</b> . . . . .	Cagliari	Cagliari	19
Baccaglino Carlo . . . . .	Lendinara	Rovigo	75
Baccarini Astorre . . . . .	Fano	Pesaro e Urbino	66
<b>Baccelli Alfredo</b> . . . . .	Tivoli	Roma	73
<b>Baccelli Guido</b> . . . . .	Roma III	Roma	72
Bacchelli Giuseppe . . . . .	San Giovanni in Persiceto	Bologna	17
<b>Badaloni Nicola</b> (eletto a Badia Po- lesine).	Montagnana	Padova	59
	Badia Polesine	Rovigo	75
	Vittorio	Treviso	85
Badini-Confalonieri Alfonso . . . . .	Torino IV	Torino	81
<b>Balenzano Nicola</b> . . . . .	Modugno	Bari delle Puglie	12
<b>Baragiola Pietro</b> . . . . .	Erba	Como	29
Barbui Pietro . . . . .	San Vito al Tagliamento	Udine	86
Barinetti Alfonso . . . . .	Soresina	Cremona	31
<b>Barnabei Felice</b> . . . . .	Teramo	Teramo	80
Barone Marcello . . . . .	Campobasso	Campobasso	20
<b>Barracco Alberto</b> . . . . .	Spezzano Grande	Cosenza	30
<b>Barzilai Salvatore</b> . . . . .	Roma V	Roma	72
<b>Basetti Gian Lorenzo</b> . . . . .	Castelnuovo ne' Monti	Reggio nell'Emilia	71
Basile Luigi . . . . .	Benevento	Benevento	14
<b>Bastogi Giovacchino</b> . . . . .	Montepulciano	Siena	78
<b>Battelli Angelo</b> (eletto a Pisa) . . . . .	Urbino	Pesaro e Urbino	66
	Pisa	Pisa	67
Bedarida Federico . . . . .	Nizza Monferrato	Alessandria	5
<i>Beduschi Cavour</i> . . . . .	Casalmaggiore	Cremona	31
Belloni Ambrogio . . . . .	Casale Monferrato	Alessandria	5
Beltramelli Leone . . . . .	Caprino Bergamasco	Bergamo	15
Beltrami Ettore . . . . .	Sessa Aurunca	Caserta	23
Beltrami Francesco . . . . .	Pallanza	Novara	58
Berardelli Alfonso . . . . .	Rogliano	Cosenza	30
<b>Berenini Agostino</b> . . . . .	Borgo San Donnino	Parma	62
<b>Bergamasco Eugenio</b> . . . . .	Mortara	Pavia	63
Bergamasco Giovanni . . . . .	Torre Annunziata	Napoli	56
<b>Berio Giuseppe</b> . . . . .	Oneglia	Porto Maurizio	68
Bernini Cesare . . . . .	Novara	Novara	56

COGNOME E NOME DEI CANDIDATI	COLLEGI nei quali i candidati ottennero non meno di 50 voti	PROVINCIA alla quale appartengono i collegi	Pagina del volume
Bertana Enrico . . . . .	Casale Monferrato	Alessandria	5
<b>Bertarelli Pietro</b> . . . . .	Tortona	Alessandria	6
<b>Bertesi Alfredo</b> . . . . .	Carpi	Modena	54
<b>Bertetti Michele</b> . . . . .	Ciriè	Torino	83
<b>Bertoldi Antonio</b> . . . . .	Portogruaro	Venezia	87
Bertolin Edgardo . . . . .	Mirano	Venezia	87
<b>Bertolini Pietro</b> . . . . .	Montebelluna	Treviso	85
<b>Bettòlo Giovanni</b> (eletto a Genova II e a Recco).	Genova II	Genova	89
	Recco	Genova	40
<b>Biancheri Giuseppe</b> . . . . .	San Remo	Porto Maurizio	68
<b>Bianchi Emilio</b> . . . . .	Lari	Pisa	67
<b>Bianchi Leonardo</b> . . . . .	Montesarchio	Benevento	15
Bianchi Mario . . . . .	Ivrea	Torino	83
<b>Bianchini Vincenzo</b> . . . . .	Treviso	Treviso	84
Bignami Enrico . . . . .	Valenza	Alessandria	6
Binelli Cherubino . . . . .	Massa	Massa e Carrara	48
<i>Biscaretti di Ruffa Roberto</i> . . . . .	Torino III	Torino	81
<i>Bissolati Leonida</i> . . . . .	Pescarolo ed Uniti	Cremona	31
Bizzarrini Carlo . . . . .	Feltre	Belluno	13
Bocchi Virgilio . . . . .	Borgo San Donnino	Parma	62
Bocchialini Emilio . . . . .	Parma I	Parma	62
Bodoni Pietro . . . . .	Biandrate	Novara	67
Bolognese Domenico . . . . .	Andria	Bari delle Puglie	13
Bonacci Teodorico . . . . .	Sora	Caserta	24
	Spilimbergo	Udine	86
<b>Bonacossa Giuseppe</b> . . . . .	Vigevano	Pavia	63
Bonanno Pietro . . . . .	Palermo IV	Palermo	60
<b>Bonardi Massimo</b> . . . . .	Brescia	Brescia	17
Bonavita Francesco . . . . .	Città di Castello	Perugia	64
Bonfigli Clodomiro . . . . .	Camerino	Macerata	47
<b>Bonin-Longare Lelio</b> . . . . .	Marostica	Vicenza	89
Bonopera Augusto . . . . .	Senigallia	Ancona	7
<b>Bonoris Gaetano</b> . . . . .	Lonato	Brescia	18
<b>Borclani Alberto</b> . . . . .	Montecchio Emilia	Reggio nell'Emilia	72
Borelli Giovanni . . . . .	Pavullo nel Frignano	Modena	54
	Reggio nell'Emilia	Reggio nell'Emilia	71



COGNOME E NOME DEI CANDIDATI	COLLEGI nei quali i candidati ottennero non meno di 50 voti	PROVINCIA alla quale appartengono i collegi	Pagina del volume
<b>Borghese Camillo</b> . . . . .	Anagni	Roma	73
<b>Borsani Giuseppe</b> . . . . .	Abbiategrasso	Milano	51
<b>Borsarelli Luigi</b> . . . . .	Villadeati	Alessandria	6
Bortolotti Stefano . . . . .	Palmanova	Udine	86
<b>Bosdari Gio. Battista</b> . . . . .	Ancona	Ancona	7
<b>Boselli Paolo</b> . . . . .	Savona	Genova	40
Bottai Filippo . . . . .	Pontassieve	Firenze	36
<b>Bovi Giovanni</b> . . . . .	Palmi	Reggio di Calabria	71
<b>Bovio Giovanni</b> (eletto a Minervino Murge).	Minervino Murge	Bari delle Puglie	13
	Altamura	Bari delle Puglie	12
	Pozzuoli	Napoli	56
	Trapani	Trapani	84
<b>Bracci-Testasecca Giuseppe</b> . . . . .	Orvieto	Perugia	64
<b>Branca Ascanio</b> . . . . .	Potenza	Potenza	68
Brazzà Detalmo . . . . .	San Daniele del Friuli	Udine	86
Brenciaglia Napoleone . . . . .	Montefiascone	Roma	74
<b>Brizzolesi Enrico</b> . . . . .	Capriata d'Orba	Alessandria	5
<b>Broccoli Angelo</b> . . . . .	Teano	Caserta	23
<b>Brunetti Gaetano</b> . . . . .	Campi Salentina	Lecce	42
<b>Brunialti Attilio</b> . . . . .	Thiene	Vicenza	89
<b>Brunicardi Adolfo</b> . . . . .	Rocca San Casciano	Firenze	36
Bruno Agesilao . . . . .	Milazzo	Messina	49
Buini Gaetano . . . . .	Vergato	Bologna	17
Cabella Edoardo . . . . .	Genova III	Genova	39
Cabrimi Angelo . . . . .	San Nazzaro de' Burgondi	Pavia	63
	Legnago	Verona	88
Cagno Gio. Battista . . . . .	Torino I	Torino	81
Cagnola Costanzo . . . . .	Treviglio	Bergamo	16
Caldara Emilio . . . . .	Voghera	Pavia	63
<b>Calderoni-Martini Pasquale</b> . . . . .	Altamura	Bari delle Puglie	12
<b>Caldesi Clemente</b> . . . . .	Faenza	Ravenna	70
<b>Calissano Teobaldo</b> . . . . .	Cherasco	Cuneo	32
<b>Callaini Luigi</b> . . . . .	Colle di Val d'Elsa	Siena	78
<b>Calleri Enrico</b> . . . . .	Casale Monferrato	Alessandria	5
<b>Calleri Giacomo</b> . . . . .	Ceva	Cuneo	32
Calpini Stefano . . . . .	Domodossola	Novara	58

COGNOME E NOME DEI CANDIDATI	COLLEGI nei quali i candidati ottennero non meno di 50 voti	PROVINCIA alla quale appartengono i collegi	Pagina del volume
Calvanese Ferdinando . . . . .	Nocera Inferiore	Salerno	75
<b>Calvi Gaetano</b> . . . . .	San Nazzaro de' Burgondi	Pavia	63
Camagna Biagio . . . . .	Reggio di Calabria	Reggio di Calabria	70
<b>Cambray-Digny Tommaso</b> . . . . .	Firenze II	Firenze	35
<b>Camera Giovanni</b> . . . . .	Sala Consilina	Salerno	76
Camerini Camillo . . . . .	Aquila	Aquila degli Abruzzi	8
<b>Campi Emilio</b> . . . . .	Cuggiono	Milano	51
Campi Numa . . . . .	Rocca San Casciano	Firenze	36
Campostrini Francesco . . . . .	Verona I	Verona	88
Campus-Serra Antonio . . . . .	Cagliari	Cagliari	19
Canavari Mario . . . . .	Camerino	Macerata	47
Canegallo Giovanni . . . . .	Tortona	Alessandria	6
Canepa Giuseppe . . . . .	Albenga	Genova	39
Canetta Carlo . . . . .	Milano III	Milano	50
<b>Cantalamessa Apelle</b> . . . . .	Ascoli Piceno	Ascoli Piceno	10
<b>Cantarano Guglielmo</b> . . . . .	Gaeta	Caserta	23
Cantoni Costanzo . . . . .	Busto Arsizio	Milano	52
<b>Cao-Pinna Antonio</b> . . . . .	Serramanna	Cagliari	19
Capaldi Giuseppe . . . . .	Modugno	Bari delle Puglie	12
<b>Capaldo Luigi</b> . . . . .	Lacedonia	Avellino	11
<b>Capece-Minutolo Gerardo</b> . . . . .	Aversa	Caserta	22
Capilupi Alberto . . . . .	Mantova	Mantova	47
<b>Capoduro Antonio</b> . . . . .	Albenga	Genova	39
<i>Capozzi Michele</i> . . . . .	Atripalda	Avellino	10
Capparelli Vincenzo . . . . .	Manfredonia	Foggia	37
<b>Cappelleri Vincenzo</b> . . . . .	Caulonia	Reggio di Calabria	71
<b>Cappelli Raffaele</b> . . . . .	San Demetrio ne' Vestini	Aquila degli Abruzzi	8
Caprotti Carlo . . . . .	Clusone	Bergamo	15
	Trescore Balneario	Bergamo	16
Capruzzi Giuseppe . . . . .	Gioia del Colle	Bari delle Puglie	12
Caputi Giovanni . . . . .	Tricarico	Potenza	69
Caratti Umberto . . . . .	Gemona	Udine	86
Caravita Giuseppe . . . . .	Baiano	Avellino	11
<b>Carboni Boi Enrico</b> . . . . .	Oristano	Cagliari	19
<b>Carcano Paolo</b> . . . . .	Como	Como	28
Carmine Giorgio . . . . .	Corato	Bari delle Puglie	12
	Molfetta	Bari delle Puglie	12

COGNOME E NOME DEI CANDIDATI	COLLEGI nei quali i candidati ottennero non meno di 50 voti	PROVINCIA alla quale appartengono i collegi	Pagina del volume
<b>Carmine Pietro</b> . . . . .	Vimercate	Milano	52
Carta Giuseppe. . . . .	Oristano	Cagliari	19
<b>Carugati Egildo</b> . . . . .	Zogno	Bergamo	16
<b>Casale-Aniello Alberto</b> . . . . .	Napoli V	Napoli	55
Casalini Alessandro. . . . .	Rovigo	Rovigo	75
<b>Casciani Paolo.</b> . . . . .	Pistoia I	Firenze	35
Casilli Pietro . . . . .	Napoli X	Napoli	55
Casolini Antonio . . . . .	Catanzaro	Catanzaro	26
Cassola Garzia. . . . .	Lari	Pisa	67
Cassuto Dario . . . . .	Livorno II	Livorno	44
<b>Castelbarco-Albani Carlo</b> . . . . .	Pesaro	Pesaro e Urbino	65
<b>Castiglioni Baldassarre.</b> . . . . .	Breno	Brescia	17
<b>Castoldi Alberto</b> . . . . .	Iglesias	Cagliari	19
Castori Costantino . . . . .	Abano Bagni	Padova	59
<b>Catanzaro Carlo</b> . . . . .	Livorno II	Livorno	44
Cattaneo Silvio. . . . .	Appiano	Como	28
	Abbiategrosso	Milano	51
<b>Cavagnari Carlo</b> . . . . .	Rapallo	Genova	40
Cavallera Giuseppe. . . . .	Dronero	Cuneo	32
<b>Celli Angelo</b> . . . . .	Cagli	Pesaro e Urbino	66
Centurini Alessandro . . . . .	Recco	Genova	40
Cereseto Giovan Battista . . . . .	Capriata d'Orba	Alessandria	5
<b>Ceriana-Mayneri Ludovico.</b> . . . . .	Valenza	Alessandria	6
Cermenati Mario . . . . .	Lecco	Como	29
<b>Cerri Giovanni.</b> . . . . .	Avezzano	Aquila degli Abruzzi	8
<b>Cerulli Giuseppe</b> . . . . .	Giulianova	Teramo	80
Cerutti Tancredi . . . . .	Torino II	Torino	81
Cespa Francesco Paolo . . . . .	Ortona	Chieti	27
Cherubini Claudio . . . . .	Terni	Perugia	65
<b>Chiappero Alfredo</b> . . . . .	Barge	Cuneo	32
<b>Chiapusso Felice.</b> . . . . .	Susa	Torino	83
<b>Chiarugi Giulio</b> . . . . .	Siena	Siena	78
<b>Chiesa Pietro</b> (eletto a San Pier d'Arena).	Genova I	Genova	39
	San Pier d'Arena	Genova	40
	Pontedecimo	Genova	40
<b>Chlesi Gustavo.</b> . . . . .	Forlì	Forlì	38

COGNOME E NOME DEI CANDIDATI	COLLEGI nei quali i candidati ottennero non meno di 50 voti	PROVINCIA alla quale appartengono i collegi	Pagina del volume
<b>Chimienti Pietro</b> . . . . .	Brindisi	Lecce	42
<b>Chimirri Bruno</b> . . . . .	Serra San Bruno	Catanzaro	27
<b>Chinaglia Luigi</b> . . . . .	Montagnana	Padova	59
Ciaffi Francesco . . . . .	Subiaco	Roma	73
Cianciolo Ernesto . . . . .	Messina I	Messina	49
Ciartoso Luigi . . . . .	Savigliano	Cuneo	33
<i>Cicarelli Carlo Vittorio</i> . . . . .	Atripalda	Avellino	10
Ciccotti Ernesto . . . . .	Potenza	Potenza	68
<b>Ciccotti Ettore</b> (eletto a Milano VI)	Milano VI	Milano	51
	Brindisi	Lecce	42
	Napoli VIII (1)	Napoli	55
	Vigevano	Pavia	63
	Matera	Potenza	69
Cicerone Gaetano . . . . .	Anagni	Roma	73
<b>Cimati Camillo</b> . . . . .	Pontremoli	Massa e Carrara	49
<b>Cimorelli Edoardo</b> . . . . .	Isernia	Campobasso	21
Ciotti Pompeo . . . . .	Campi Bisenzio	Firenze	35
<b>Cipelli Vittorio</b> . . . . .	Fiorenzuola d'Arda	Piacenza	66
Cipriani Raffaello . . . . .	Prato in Toscana	Firenze	36
Cirello Guglielmo . . . . .	Pordenone	Udine	86
Cirio Marcello . . . . .	Torino V	Torino	82
	Castelfranco Veneto	Treviso	85
<b>Cirmeni Benedetto</b> . . . . .	Militello in Val di Catania	Catania	25
<b>Civelli Antonio</b> . . . . .	Firenze I	Firenze	34
Clementini Paolo . . . . .	Pieve di Cadore	Belluno	14
Cocchi Alessandro . . . . .	Correggio	Reggio nell'Emilia	71
<b>Cocco-Ortu Francesco</b> . . . . .	Isili	Cagliari	19
Cocito Francesco . . . . .	Nizza Monferrato	Alessandria	5
<b>Cocuzza Federico</b> . . . . .	Ragusa Superiore	Siracusa	79
<b>Codacci-Pisanelli Alfredo</b> . . . . .	Tricase	Lecce	43
<b>Coffari Gerolamo</b> . . . . .	Aragona	Girgenti	41
Cogliolo Pietro . . . . .	Borghetto Lodigiano	Milano	53
<b>Colajanni Napoleone</b> . . . . .	Castrogiovanni	Caltanissetta	20
Coletti Antonio . . . . .	Avezzano	Aquila degli Abruzzi	8

(1) Non fu fatta la proclamazione dell'eletto.

COGNOME E NOME DEI CANDIDATI	COLLEGI nei quali i candidati ottennero non meno di 50 voti	PROVINCIA alla quale appartengono i collegi	Pagina del volume
Colombo Giuseppe . . . . .	Como	Como	28
	Milano II	Milano	50
Colombo-Quattrofrati Gerolamo . .	Sassuolo	Modena	54
<b>Colonna Luciano</b> . . . . .	Ceccano	Roma	74
<b>Colosimo Gaspare</b> . . . . .	Serrastretta	Catanzaro	27
Colpi Pasquale. . . . .	Padova	Padova	59
<b>Comandini Ubaldo</b> . . . . .	Cesena	Forlì	38
Comini Onorato . . . . .	Brescia	Brescia	17
	Salò	Brescia	18
<b>Compagna Gennaro</b> . . . . .	Cassano al Jonio	Cosenza	30
<b>Compans Carlo</b> (eletto a Caluso). .	Aosta	Torino	82
	Caluso	Torino	82
<b>Contarini Luigi</b> . . . . .	Girgenti	Girgenti	41
<b>Coppino Michele</b> . . . . .	Alba	Cuneo	32
Cora Guido . . . . .	Spoletò	Perugia	65
<b>Cornalba Giuseppe</b> . . . . .	Lodi	Milano	53
<b>Corrado Enrico</b> . . . . .	Benevento	Benevento	14
Corsi Filippo . . . . .	Popoli	Aquila degli Abruzzi	9
<b>Cortese Giacomo</b> . . . . .	Cairo Montenotte	Genova	39
<b>Costa Andrea</b> (eletto a Budrio ed a Imola).	Budrio	Bologna	17
	Imola	Bologna	17
	Iglesias	Cagliari	19
	Perugia I	Perugia	64
<b>Costa-Zenoglio Rolando</b> . . . . .	Chiavari	Genova	40
<b>Cottafavi Vittorio</b> . . . . .	Correggio	Reggio nell'Emilia	71
<b>Credaro Luigi</b> . . . . .	Tirano	Sondrio	80
<b>Crespi Silvio</b> . . . . .	Caprino Bergamasco	Bergamo	15
<b>Crispi Francesco</b> . . . . .	Palermo II	Palermo	60
Croce Ettore. . . . .	Cherasco	Cuneo	32
Cugnolio Modesto . . . . .	Vercelli	Novara	59
<b>Curioni Giovanni</b> . . . . .	Borgomanero	Novara	57
Curreno Giacomo. . . . .	Cherasco	Cuneo	32
<b>Cuzzi Giuseppe</b> . . . . .	Pallanza	Novara	58
Dacomo Gerolamo. . . . .	Domodossola	Novara	58
D'Agostino Benedetto. . . . .	Corleone	Palermo	61
<b>D'Alife (Gaetani) Nicola</b> . . . . .	Rossano	Cosenza	30

COGNOME E NOME DEI CANDIDATI	COLLEGI nei quali i candidati ottennero non meno di 50 voti	PROVINCIA alla quale appartengono i collegi	Pagina del volume
<b>Dal Verme Luchino</b> . . . . .	Bobbio	Pavia	62
<b>D'Andrea Giuseppe</b> . . . . .	Cerreto Sannita	Benevento	14
<b>Daneo Edoardo</b> . . . . .	Torino I	Torino	81
<b>Daneo Gian Carlo</b> . . . . .	Pontedecimo	Genova	40
<b>Danieli Gualtiero</b> . . . . .	Tregnago	Verona	88
<i>Danielli Jacopo</i> . . . . .	Volterra	Pisa	67
D'Annunzio Gabriele . . . . .	Firenze II	Firenze	85
Dari Luigi . . . . .	Osimo	Ancona	7
<b>De Amicis Mansueto</b> . . . . .	Solmona	Aquila degli Abruzzi	8
<b>De Andreis Luigi</b> (eletto a Milano I ed a Ravenna I).	Milano I	Milano	50
	Ravenna I	Ravenna	69
<b>De Asarta Vittorio</b> . . . . .	Palmanova	Udine	86
<b>De Bellis Vito</b> . . . . .	Gioia del Colle	Bari delle Puglie	12
<b>De Bernardis Vincenzo</b> . . . . .	Napoli VI	Napoli	55
De Caprio Luigi . . . . .	Siracusa	Siracusa	78
De Cesare Biagio . . . . .	Amalfi	Salerno	75
De Cesare Giuseppe . . . . .	Acerenza	Potenza	68
<b>De Cesare Raffaele</b> . . . . .	Manduria	Lecce	43
<b>De Cristoforis Malachia</b> . . . . .	Milano III	Milano	50
<i>De Donno Vincenzo</i> . . . . .	Maglie	Lecce	43
De Felice-Giuffrida Giuseppe . . . . .	Catania II	Catania	24
<b>De Gaglia Michele</b> . . . . .	Campobasso	Campobasso	20
De Gennaro Emilio . . . . .	Larino	Campobasso	21
<b>De Giacomo Annibale</b> . . . . .	Pescina	Aquila degli Abruzzi	8
<b>De Giorgio Pietro</b> . . . . .	Lanciano	Chieti	28
<b>Del Balzo Carlo</b> (eletto a Jesi) . . . . .	Jesi	Ancona	7
	Livorno I	Livorno	44
<b>Del Balzo Girolamo</b> . . . . .	Baiano	Avellino	11
Del Buono Sebastiano . . . . .	San Casciano in Val di Pesa	Firenze	36
Del Giudice Achille Ugo . . . . .	Piedimonte d'Alife	Caserta	23
Della Bianca Francesco . . . . .	San Miniato	Firenze	36
<b>Dell'Acqua Carlo</b> . . . . .	Busto Arsizio	Milano	52
Della Gherardesca Camillo . . . . .	Volterra	Pisa	67
Dell'Aglio Pacifico . . . . .	Villadeati	Alessandria	6
<b>Della Rocca Giovanni</b> . . . . .	Napoli IX	Napoli	55
Dell'Oro Ignazio . . . . .	Erba	Como	29

COGNOME E NOME DEI CANDIDATI	COLLEGI nei quali i candidati ottennero non meno di 50 voti	PROVINCIA alla quale appartengono i collegi	Pagina del volume
De Luca Gregorio . . . . .	Monteleone di Calabria	Catanzaro	26
<b>De Luca Ippolito Onorio</b> . . . . .	Canicatti	Girgenti	
<b>De Luca Paolo Anania</b> . . . . .	Sant'Angelo de' Lombardi	Avellino	11
<b>De Marinis Enrico</b> (eletto a Salerno)	Salerno	Salerno	75
	Mercato San Severino	Salerno	76
	Montecorvino Rovella	Salerno	76
<b>De Martino Giacomo</b> . . . . .	Napoli XII	Napoli	55
De Michele-Ferrantelli Domenico .	Sciacca	Girgenti	41
De Michetti Carlo . . . . .	Teramo	Teramo	80
De Murtas Pasquale . . . . .	Ozieri	Sassari	77
<b>De Nava Giuseppe</b> . . . . .	Bagnara Calabria	Reggio di Calabria	70
<b>De Nicolò Vite Nicola</b> . . . . .	Bari delle Puglie	Bari delle Puglie	11
De Nitto Enrico . . . . .	Brindisi	Lecce	42
<b>De Nobili Prospero</b> (eletto a Spezia)	Levanto	Genova	41
	Spezia	Genova	41
<b>De Novellis Fedele</b> . . . . .	Verbicaro	Cosenza	30
<b>De Prisco Vincenzo</b> . . . . .	Torre Annunziata	Napoli	56
<b>De Renzis Michele</b> . . . . .	Capua	Caserta	22
<b>De Riseis Giuseppe</b> (eletto a Città Sant'Angelo).	Città Sant'Angelo	Teramo	80
	Penne	Teramo	80
<b>De Risels Luigi</b> . . . . .	Vasto	Chieti	28
<b>De Seta Luigi</b> . . . . .	Paola	Cosenza	30
De Siena Eduardo . . . . .	Napoli VII	Napoli	55
De Vecchi Giuseppe . . . . .	Oviglio	Alessandria	6
<b>Di Bagnasco Emanuele</b> . . . . .	Cuornè	Torino	83
<b>Di Broglio Ernesto</b> . . . . .	San Biagio di Callalta	Treviso	85
Di Cammarata (Moncada Starrabba) Francesco.	Augusta	Siracusa	78
Diena Adriano . . . . .	Venezia II	Venezia	87
<b>Diligenti Luigi</b> . . . . .	Cortona	Arezzo	9
<b>Di Lorenzo Gio. Battista</b> . . . . .	Sessa Aurunca	Caserta	23
<b>Di Lorenzo-Raeli Matteo</b> . . . . .	Noto	Siracusa	79
Dinale Ottavio . . . . .	San Biagio di Callalta	Treviso	85
Di Palma Federico . . . . .	Taranto	Lecce	43
Di Pisa Antonino . . . . .	Corleone	Palermo	61
<b>Di Rudini (Starrabba) Antonio</b> . .	Caccamo	Palermo	61

COGNOME E NOME DEI CANDIDATI	COLLEGI nei quali i candidati ottennero non meno di 50 voti	PROVINCIA alla quale appartengono i collegi	Pagina del volume
Di Rudini (Starrabba) Carlo . . . .	Piazza Armerina	Caltanissetta	20
	Noto	Siracusa	79
<b>Di San Donato Gennaro</b> . . . . .	Napoli VII	Napoli	55
<b>Di San Giuliano Antonino</b> . . . . .	Catania I	Catania	24
<b>Di Sant'Onofrio del Castillo Ugo</b> . .	Castroreale	Messina	49
D'Isnello (Licata) Giovanni . . . .	Caccamo	Palermo	61
<b>Di Stefano Giuseppe</b> . . . . .	Palermo I	Palermo	60
<b>Di Terranova (Pignatelli) Giuseppe</b> .	Terranova di Sicilia	Caltanissetta	20
<b>Di Trabia (Lanza) Pietro</b> . . . . .	Palermo III	Palermo	60
Dolfi Guglielmo . . . . .	Firenze I	Firenze	34
<b>Donadio Edoardo</b> . . . . .	Savigliano	Cuneo	33
<b>Donati Carlo</b> . . . . .	Lonigo	Vicenza	89
<b>Donati Marco</b> . . . . .	Conegliano	Treviso	85
<b>Donnaperna Cesare</b> . . . . .	Chiaromonte	Potenza	68
<b>Dozzio Ugo</b> . . . . .	Corte Olona	Pavia	63
Elia Augusto . . . . .	Ancona	Ancona	7
<b>Engel Adolfo</b> . . . . .	Treviglio	Bergamo	16
<b>Fabri Carlo</b> . . . . .	Bettola	Piacenza	66
Fabbri Francesco . . . . .	Scansano	Grosseto	42
Faccelli Cesare . . . . .	Caluso	Torino	82
<b>Facta Luigi</b> . . . . .	Pinerolo	Torino	83
Faelli Emilio . . . . .	Parma I	Parma	62
<b>Falcioni Alfredo</b> . . . . .	Domodossola	Novara	58
Falcioni Stefano . . . . .	Domodossola	Novara	58
Falco Francesco . . . . .	Penne	Teramo	80
<b>Falconi Gaetano</b> . . . . .	Fermo	Ascoli Piceno	10
<b>Falconi Nicola</b> . . . . .	Agnone	Campobasso	20
Falletti Giuseppe . . . . .	Gerace	Reggio di Calabria	71
<b>Falletti Paolo</b> . . . . .	Fossano	Cuneo	33
<b>Fani Cesare</b> . . . . .	Perugia II	Perugia	64
Fanti Camillo . . . . .	Carpi	Modena	54
Farina Emilio . . . . .	Pistoia II	Firenze	36
	Levanto	Genova	41
<b>Farinet Alfonso</b> . . . . .	Aosta	Torino	82
<b>Farinet Francesco</b> . . . . .	Verrès	Torino	83
<b>Fasce Giuseppe</b> . . . . .	Genova III	Genova	39



COGNOME E NOME DEI CANDIDATI	COLLEGI nei quali i candidati ottennero non meno di 50 voti	PROVINCIA alla quale appartengono i collegi	Pagina del volume
Fazi Francesco . . . . .	Foligno	Perugia	64
Fazio Giacomo . . . . .	Alcamo	Trapani	84
<b>Fede Francesco</b> . . . . .	Riccìa	Campobasso	21
<b>Federici Bortolo</b> . . . . .	Milano IV	Milano	50
Feroli Giuseppe . . . . .	Cento	Ferrara	34
Ferrari Ettore . . . . .	Roma IV	Roma	72
<b>Ferraris Maggiore</b> . . . . .	Acqui	Alessandria	5
<b>Ferraris Napoleone</b> . . . . .	Castel San Giovanni	Piacenza	66
<b>Ferrero di Cambiano Cesare</b> . . .	Torino V	Torino	82
<b>Ferri Enrico</b> (eletto a Gonzaga e a Ravenna II).	Villadeati	Alessandria	6
	Villanova d'Asti	Alessandria	6
	Tropea	Catanzaro	27
	Cuneo	Cuneo	32
	Borgo San Dalmazzo	Cuneo	32
	Brà	Cuneo	32
	Ceva	Cuneo	32
	Pistoia II	Firenze	36
	Gallipoli	Lecce	42
	Manduria	Lecce	43
	Pescia	Lucca	45
	Castiglione delle Stiviere	Mantova	48
	Gonzaga	Mantova	48
	Napoli IX	Napoli	55
	Ravenna II	Ravenna	70
	Roma II	Roma	72
	Montepulciano	Siena	78
	Carmagnola	Torino	82
	Chivasso	Torino	82
	Lanzo Torinese	Torino	83
	Pinerolo	Torino	83
	Venezia III	Venezia	87
Ferri Giovanni . . . . .	San Giovanni in Persiceto	Bologna	17
<b>Fiamberti Massimo</b> . . . . .	Levanto	Genova	41
<b>Fili-Astolfone Ignazio</b> . . . . .	Licata	Girgenti	41
<b>Finardi Giovanni</b> . . . . .	Bergamo	Bergamo	15
<b>Finocchiaro Lucio</b> . . . . .	Paternò	Catania	25

COGNOME E NOME DEI CANDIDATI	COLLEGI nei quali i candidati ottennero non meno di 50 voti	PROVINCIA alla quale appartengono i collegi	Pagina del volume
<b>Finocchiaro-Aprile Camillo</b> . . . . .	Prizzi	Palermo	61
Fisauli Benedetto. . . . .	Bronte	Catania	26
<b>Florena Filippo</b> . . . . .	Mistretta	Messina	49
Fongoli Didio . . . . .	Cittaducale	Aquila degli Abruzzi	8
Fontana Ulderico. . . . .	Gallarate	Milano	52
<b>Fortis Alessandro</b> (eletto a Poggio Mirteto).	Forlì	Forlì	38
	Poggio Mirteto	Perugia	64
<b>Fortunato Giustino</b> . . . . .	Melfi	Potenza	69
<b>Fracassi Domenico</b> . . . . .	Crescentino	Novara	58
Fraccacreta Raffaele . . . . .	San Severo	Foggia	37
<b>Fradeletto Antonio</b> . . . . .	Venezia III	Venezia	87
<b>Franchetti Leopoldo</b> . . . . .	Città di Castello	Perugia	64
Franchi Stefano . . . . .	San Miniato	Firenze	36
<b>Francica-Nava Giovanni</b> . . . . .	Siracusa	Siracusa	78
<b>Frascara Giacinto</b> . . . . .	Velletri	Roma	74
Frascara Giuseppe . . . . .	Alessandria	Alessandria	5
<b>Freschi Gustavo</b> . . . . .	San Vito al Tagliamento	Udine	86
Frigerio Giov. Galeazzo . . . . .	Grosseto	Grosseto	42
<b>Frola Secondo</b> . . . . .	Chivasso	Torino	82
<b>Fulci Ludovico</b> . . . . .	Francavilla di Sicilia	Messina	49
<b>Fulci Nicolò</b> . . . . .	Milazzo	Messina	49
<b>Fusani Augusto</b> . . . . .	Massa	Massa e Carrara	48
<b>Fusco Alfonso</b> . . . . .	Castellammare di Stabia	Napoli	56
<b>Fusco Ludovico</b> . . . . .	Popoli	Aquila degli Abruzzi	9
<b>Fusinato Guldo</b> . . . . .	Feltre	Belluno	13
Gabba Bassano. . . . .	Milano IV	Milano	50
<b>Gaetani di Laurenzana Luigi</b> . . . . .	Piedimonte d'Alife	Caserta	23
Galeazzi Luigi Domenico . . . . .	San Vito al Tagliamento	Udine	86
<b>Galimberti Tancredi</b> . . . . .	Cuneo	Cuneo	32
Gallavresi Emilio . . . . .	Treviglio	Bergamo	16
<b>Galletti di Cadilhac Arturo</b> . . . . .	Monte Giorgio	Ascoli Piceno	10
<b>Galli Roberto</b> . . . . .	Chioggia	Venezia	87
<b>Gallini Carlo</b> . . . . .	Pavullo nel Frignano	Modena	54
Gallizio Giovanni Antonio . . . . .	Mondovì	Cuneo	33

COGNOME E NOME DEI CANDIDATI	COLLEGI nei quali i candidati ottennero non meno di 50 voti	PROVINCIA alla quale appartengono i collegi	Pagina del volume
<b>Gallo Niccolò</b> (eletto a Foligno) . . .	Bivona (1)	Girgenti	42
	Foligno	Perugia	64
Galvani Luciano . . . . .	Pordenone	Udine	86
<b>Garavetti Filippo</b> . . . . .	Sassari	Sassari	77
<i>Gargioli Vittorio</i> . . . . .	Castelnuovo di Garfagnana	Massa e Carrara	48
Garlanda Federico . . . . .	Cossato	Novara	57
<b>Gatti Gerolamo</b> . . . . .	Ostiglia	Mantova	48
<b>Gattoni Bortolo</b> . . . . .	Codogno	Milano	53
<b>Gattorno Federico</b> . . . . .	Rimini	Forlì	39
<b>Gavazzi Lodovico</b> . . . . .	Lecco	Como	29
<b>Gavotti Gustavo</b> . . . . .	Nizza Monferrato	Alessandria	5
Gemignani Arnaldo . . . . .	Lucca	Lucca	44
<b>Ghigi Eutimio</b> . . . . .	San Giovanni in Persiceto	Bologna	17
Ghillini Alberto . . . . .	Bologna I	Bologna	16
<b>Giaccone Vittorio</b> . . . . .	Mondovì	Cuneo	33
Giacobbe Giovanni . . . . .	Cuggiono	Milano	51
<b>Gianolio Bartolomeo</b> . . . . .	Brà	Cuneo	32
<b>Gianturco Emanuele</b> . . . . .	Acerenza	Potenza	68
<i>Ginori-Conti Piero</i> . . . . .	Volterra	Pisa	67
<b>Giolitti Giovanni</b> . . . . .	Dronero	Cuneo	32
Gioppi Cesare . . . . .	Ostiglia	Mantova	48
<b>Giordano-Apostoli Giuseppe</b> . . . . .	Alghero	Sassari	77
<b>Giovanelli Odoardo</b> . . . . .	Asti	Alessandria	5
<b>Girardi Francesco</b> . . . . .	Napoli IV	Napoli	54
<b>Girardini Giuseppe</b> . . . . .	Udine	Udine	85
Giretti Edoardo . . . . .	Bricherasio	Torino	82
Giuffrè Liborio . . . . .	Cefalù	Palermo	61
<b>Giuliani Gaetano</b> . . . . .	Capaccio	Salerno	76
<b>Giunti Leopoldo</b> . . . . .	Castrovillari	Cosenza	30
Giuriolo Pietro . . . . .	Valdagno	Vicenza	89
<b>Giusso Girolamo</b> . . . . .	Manfredonia	Foggia	37
Golinelli Enrico . . . . .	Bologna III	Bologna	16
<b>Gorio Carlo</b> . . . . .	Verolanuova	Brescia	18
Gottardi Vittorio . . . . .	Treviso	Treviso	84
Graffagni Angelo . . . . .	Voltri	Genova	40

(1) Non vi fu la proclamazione dell'eletto.

COGNOME E NOME DEI CANDIDATI	COLLEGI nei quali i candidati ottennero non meno di 50 voti	PROVINCIA alla quale appartengono i collegi	Pagina del volume
<b>Grassi-Voces Giuseppe</b> . . . . .	Acireale	Catania	25
Graziano Pasquale . . . . .	Casoria	Napoli	56
Gregoretti Ugo. . . . .	Venezia I	Venezia	87
Greppi Emanuele. . . . .	Milano I	Milano	50
<b>Grippe Pasquale</b> . . . . .	Muro Lucano	Potenza	69
<b>Grossi Federico</b> . . . . .	Sora	Caserta	24
Guelpa Luigi . . . . .	Borgomanero	Novara	57
<b>Guerci Cornelio</b> . . . . .	Langhirano	Parma	62
Guglielmi Guglielmo . . . . .	Jesi	Ancona	7
<b>Guicciardini Francesco</b> . . . . .	San Miniato	Firenze	36
Gullo Alfonso . . . . .	Tropea	Catanzaro	27
<b>Gussoni Gaspare</b> . . . . .	Clusone	Bergamo	15
<b>Imbriani-Poerio Matteo Renato</b> . . . . .	Corato	Bari delle Puglie	12
<b>Imperiale di S. Angelo Cesare</b> . . . . .	Genova I	Genova	39
Incontri Guido . . . . .	Volterra	Pisa	67
<b>Indelli Luigi</b> . . . . .	Monopoli	Bari delle Puglie	18
Jatta Antonio . . . . .	Minervino Murge	Bari delle Puglie	13
<b>Lacava Pietro</b> . . . . .	Corleto Perticara	Potenza	68
<b>Lagasi Primo</b> . . . . .	Borgotaro	Parma	62
Lami Gisberto . . . . .	Pontedera	Pisa	67
<b>Lampiasi Ignazio</b> . . . . .	Calatafimi	Trapani	84
Landucci Lando . . . . .	Arezzo	Arezzo	9
<b>Lanza di Scalea Pietro</b> . . . . .	Serradifalco	Caltanissetta	20
Larussa Ignazio . . . . .	Caulonia	Reggio di Calabria	71
La Torre Felice . . . . .	Zogno	Bergamo	16
<b>Laudisi Giuseppe</b> . . . . .	Bitonto	Bari delle Puglie	12
Laureti Pasquale . . . . .	Todi	Perugia	65
Lazzari Costantino . . . . .	Varallo	Novara	58
<b>Lazzaro Giuseppe</b> . . . . .	Conversano	Bari delle Puglie	12
<b>Leali Pietro</b> . . . . .	Montefiascone	Roma	74
<b>Lemmi Silvano</b> . . . . .	Pistoia II	Firenze	36
<b>Leone Giuseppe</b> . . . . .	Palata	Campobasso	21
<b>Leonetti Raffaele</b> . . . . .	Caserta	Caserta	22
Lerda Giovanni . . . . .	Voltri	Genova	40
<b>Libertini Gesualdo Pluchinotta</b> . . . . .	Caltagirone	Catania	24
<b>Libertini Pasquale</b> . . . . .	Augusta	Siracusa	78

COGNOME E NOME DEI CANDIDATI	COLLEGI nei quali i candidati ottennero non meno di 50 voti	PROVINCIA alla quale appartengono i collegi	Pagina del volume
<b>Licata Giuseppe</b> . . . . .	Sciacca	Girgenti	41
Lillia Paride . . . . .	Tortona	Alessandria	6
Lioy Giuseppe . . . . .	Bitonto	Bari delle Puglie	12
Lojodice Vincenzo . . . . .	Monopoli	Bari delle Puglie	13
Lollini Vittorio . . . . .	Jesi	Ancona	7
<b>Lo Re Francesco</b> . . . . .	Lecce	Lecce	42
<b>Lovlto Francesco</b> . . . . .	Brienza	Potenza	68
<b>Lucca Piero</b> . . . . .	Vercelli	Novara	59
<b>Lucchini Angelo</b> . . . . .	Gavirate	Como	29
<b>Lucchini Luigi</b> (eletto a Verona I e a Bardolino).	Verona I Bardolino	Verona Verona	88 88
<b>Lucernari Annibale</b> . . . . .	Pontecorvo	Caserta	23
<b>Lucifero Alfonso</b> . . . . .	Cotrone	Catanzaro	26
<b>Luporini Pietro</b> . . . . .	Lucca	Lucca	44
<b>Luzzatti Luigi</b> . . . . .	Abano Bagni	Padova	59
<b>Luzzatto Arturo</b> . . . . .	Montevarchi	Arezzo	9
<b>Luzzatto Riccardo</b> . . . . .	San Daniele del Friuli	Udine	86
<b>Macola Ferruccio</b> . . . . .	Castelfranco Veneto	Treviso	85
Maffi Fabrizio . . . . .	Crescentino	Novara	58
<i>Magliani Edoardo</i> . . . . .	Napoli VIII	Napoli	55
<b>Magnaghi Giambattista</b> . . . . .	Taranto	Lecce	43
Magnalbò Giov. Battista . . . . .	Monte Giorgio	Ascoli Piceno	10
Magnani Attilio . . . . .	Langhirano	Parma	62
Magri Antonio . . . . .	Crema	Cremona	31
Maiorca Luigi . . . . .	Bibbiena	Arezzo	9
Maironi Federico . . . . .	Bergamo	Bergamo	15
<b>Majno Luigi</b> . . . . .	Milano II	Milano	50
<b>Majorana Angelo</b> . . . . .	Nicosia	Catania	25
Majorana Giuseppe . . . . .	Paternò	Catania	25
<b>Malvezzi de' Medici Nerio</b> . . . . .	Bologna I	Bologna	16
Mancini Camillo . . . . .	Legnago	Verona	88
<b>Mango Camiilo</b> . . . . .	Lagonegro	Potenza	69
<b>Manna Gennaro</b> . . . . .	Aquila	Aquila degli Abruzzi	8
<b>Mantica Giuseppe</b> . . . . .	Cittanova	Reggio di Calabria	71
<b>Manzato Renato</b> . . . . .	Venezia II	Venezia	87
Maraini Clemente . . . . .	Frosinone	Roma	73

COGNOME E NOME DEI CANDIDATI	COLLEGI nei quali i candidati ottennero non meno di 50 voti	PROVINCIA alla quale appartengono i collegi	Pagina del volume
<b>Maraini Emilio</b> . . . . .	Legnago	Verona	88
<b>Marazzi Fortunato</b> . . . . .	Crema	Cremona	31
<b>Marchesano Giuseppe</b> . . . . .	Palermo IV	Palermo	60
Marcioni Arcangelo . . . . .	Orvieto	Perugia	64
<b>Marcora Giuseppe</b> . . . . .	Sondrio	Sondrio	79
<b>Maresca Eugenio</b> . . . . .	Ostuni	Lecce	43
<b>Marescalchi Alfonso</b> . . . . .	Bologna II	Bologna	16
<b>Marescalchi-Gravina Luigi</b> . . . . .	Piazza Armerina	Caltanissetta	20
Mari Erasmo . . . . .	Ascoli Piceno	Ascoli Piceno	10
Mariotti Gaetano . . . . .	Tempio Pausania	Sassari	77
Mariotti Pietro . . . . .	Montecchio Emilia	Reggio nell'Emilia	72
<b>Mariotti Ruggero</b> . . . . .	Fano	Pesaro e Urbino	66
Marisi Federico . . . . .	Chieti	Chieti	27
Marsengo Carlo . . . . .	Saluzzo	Cuneo	33
<b>Marsengo-Bastia Ignazio</b> . . . . .	Vigone	Torino	83
Martemucci Domenico . . . . .	Atri	Teramo	80
<b>Martini Ferdinando</b> . . . . .	Pescia	Lucca	45
<b>Marzotto Vittorio</b> . . . . .	Valdagno	Vicenza	89
<b>Mascia Giuseppe</b> . . . . .	San Severo	Foggia	37
<i>Masciantonio Pasquale</i> . . . . .	Gessopalena	Chieti	28
Masi Tullo . . . . .	Lugo	Ravenna	70
Masini Faustolo . . . . .	Pesaro	Pesaro e Urbino	65
Masini Giulio . . . . .	Empoli	Firenze	35
Massa Andrea . . . . .	Vigonza	Padova	59
<b>Massa Giovanni</b> . . . . .	Novara	Novara	56
<b>Massimini Fausto</b> . . . . .	Leno	Brescia	18
<b>Materi Francesco Paolo</b> . . . . .	Tricarico	Potenza	69
Matteini Giuseppe . . . . .	Pistoia I	Firenze	35
<b>Matteucci Francesco</b> . . . . .	Capannori	Lucca	45
Mauri Giovanni Battista . . . . .	Vimercate	Milano	52
<b>Maurigi di Castel Maurigi Ruggero</b> . . . . .	Borgo a Mozzano	Lucca	44
Mauro Clemente . . . . .	Salerno	Salerno	75
<b>Mauro Tommaso</b> . . . . .	Alcamo	Trapani	84
<b>Maury Eugenio</b> . . . . .	Foggia	Foggia	37
<b>Mazza Pilade</b> . . . . .	Roma I	Roma	72
<b>Mazzella Michele</b> . . . . .	Pozzuoli	Napoli	56

COGNOME E NOME DEI CANDIDATI	COLLEGI nei quali i candidati ottennero non meno di 50 voti	PROVINCIA alla quale appartengono i collegi	Pagina del volume
<b>Mazziotti Matteo</b> . . . . .	Torchiarà	Salerno	77
Mazzotti Luigi . . . . .	Rhò	Milano	52
<b>Meardi Francesco</b> . . . . .	Voghera	Pavia	63
Mecacci Ferdinando . . . . .	Siena	Siena	78
<b>Medici Francesco</b> . . . . .	Oviglio	Alessandria	6
<b>Mel Isidoro</b> . . . . .	Vittorio	Treviso	85
<b>Melli Elio</b> . . . . .	Comacchio	Ferrara	34
<b>Menafoglio Paolo</b> . . . . .	Modena	Modena	53
Mendaia Vincenzo . . . . .	Chiaromonte	Potenza	68
Meoni Vittorio . . . . .	Colle-di Val d'Elsa	Siena	78
<b>Merci Cesare</b> . . . . .	Firenze IV	Firenze	35
<b>Merello Luigi</b> . . . . .	Lanusei	Cagliari	19
Mereu Onorato . . . . .	Albano Laziale	Roma	73
<b>Mestica Giovanni</b> . . . . .	San Severino Marche	Macerata	47
<b>Mezzacapo Guido</b> . . . . .	Amalfi	Salerno	75
<b>Mezzanotte Camillo</b> . . . . .	Chieti	Chieti	27
Miari Giacomo . . . . .	Este	Padova	59
<b>Micheli Alfredo</b> . . . . .	Livorno I	Livorno	44
Micheli Giovanni . . . . .	Cittadella	Padova	59
Micheli Tommaso . . . . .	Todi	Perugia	65
Miniscalchi-Erizzo Marco . . . . .	Bardolino	Verona	88
Mirabelli Antonio . . . . .	Rogliano	Cosenza	30
Mirabelli Roberto . . . . .	Cotrone	Gatanzaro	26
	Paola	Cosenza	30
	Rossano	Cosenza	30
<b>Mirto-Seggio Pietro</b> . . . . .	Monreale	Palermo	60
Mocenni Stanislao . . . . .	Siena	Siena	78
Modigliani Ernesto . . . . .	Capannori	Lucca	45
Mojana Edoardo . . . . .	Milano V	Milano	51
<b>Molmenti Pompeo</b> . . . . .	Salò	Brescia	18
Mombello Augusto . . . . .	Savona	Genova	40
	San Remo	Porto Maurizio	68
<b>Montagna Francesco</b> . . . . .	Acerra	Caserta	22
Montalto Giacomo . . . . .	Castelvetrano	Trapani	84
<b>Montemartini Luigi</b> . . . . .	Stradella	Pavia	63
Montezemolo Carlo . . . . .	Fossano	Cuneo	33

COGNOME E NOME DEI CANDIDATI	COLLEGI · nei quali i candidati ottennero non meno di 50 voti	PROVINCIA alla quale appartengono i collegi	Pagina del volume
<b>Monti Gustavo</b> . . . . .	Pordenone	Udine	86
<b>Monti-Guarnieri Stanislao</b> . . . . .	Senigallia	Ancona	7
Monticelli Carlo . . . . .	Venezia II	Venezia	87
Monticelli Franco . . . . .	Ostuni	Lecce	43
Montuori Francesco Paolo . . . . .	Cerignola	Foggia	37
<b>Morandi Luigi</b> . . . . .	Todi	Perugia	65
<b>Morando Gian Giacomo</b> . . . . .	Chiari	Brescia	18
Morelli Enrico . . . . .	Santa Maria Capua Vetere	Caserta	22
Morelli-Gualtierotti Gismondo . . . . .	Pisa	Pisa	67
Moretti Giuseppe . . . . .	Macomer	Cagliari	19
<b>Morgari Oddino</b> . . . . .	Torino II	Torino	81
Morin Enrico . . . . .	Gaeta	Caserta	23
<b>Morpurgo Ello</b> . . . . .	Cividale del Friuli	Udine	85
<b>Murmura Pasquale</b> . . . . .	Monteleone di Calabria	Catanzaro	26
Musatti Elia . . . . .	Venezia I	Venezia	87
Namia Pasquale . . . . .	Melito di Porto Salvo	Reggio di Calabria	71
Napodano Luigi . . . . .	San'Angelo de' Lombardi	Avellino	11
	Torre Annunziata	Napoli	56
<b>Nasi Nunzio</b> . . . . .	Trapani	Trapani	84
<b>Niccolini Ippolito</b> . . . . .	Campi Bisenzio	Firenze	35
Niccolini Serafino . . . . .	Fermo	Ascoli Piceno	10
<b>Nocito Pietro</b> . . . . .	Acquaviva delle Fonti	Bari delle Puglie	13
<b>Noè Giovanni</b> . . . . .	Messina I	Messina	49
<b>Nofri Quirino</b> (eletto a Torino IV) . . . . .	Pistoia I	Firenze	35
	Torino IV	Torino	81
Norlenghi Aroldo . . . . .	Avigliana	Torino	82
Nosedà Angelo . . . . .	Como	Como	28
<i>Nuvoloni Domenico</i> . . . . .	Porto Maurizio	Porto Maurizio	67
Oliva Domenico . . . . .	Parma II	Parma	62
<b>Olivieri Erminio</b> . . . . .	Parma I	Parma	62
Omati Antonio . . . . .	San Pier d'Arèna	Genova	40
Ondei Demetrio . . . . .	Chiari	Brescia	18
Opizio Angelo . . . . .	Gorgonzola	Milano	53
<b>Orlando Vittorio Emanuele</b> . . . . .	Partinico	Palermo	61
<b>Orsini-Baroni Francesco</b> . . . . .	Pontedera	Pisa	67
<b>Ottavi Edoardo</b> . . . . .	Vigonza	Padova	59



COGNOME E NOME DEI CANDIDATI	COLLEGI nei quali i candidati ottennero non meno di 50 voti	PROVINCIA alla quale appartengono i collegi	Pagina del volume
Ottolenghi Raffaele . . . . .	Acqui	Alessandria	5
Paci Agostino . . . . .	Spezia	Genova	41
<b>Paganini Roberto</b> . . . . .	Belluno	Belluno	13
Pagliaro Francesco . . . . .	Fabriano	Ancona	7
<b>Pais-Serra Francesco</b> . . . . .	Ozieri	Sassari	77
<b>Pala Giacomo</b> . . . . .	Tempio Pausania	Sassari	77
<b>Palatini Michele</b> . . . . .	Pieve di Cadore	Belluno	14
<b>Palberti Romualdo</b> . . . . .	Lanzo Torinese	Torino	83
Palizzolo Raffaele . . . . .	Palermo I	Palermo	60
Palmieri Giovanni Battista . . . . .	Castel Maggiore	Bologna	17
Panizzardi Alessandro . . . . .	Roma V	Roma	72
<b>Pansini Pietro</b> . . . . .	Molfetta	Bari delle Puglie	12
<b>Pantaleoni Maffeo</b> . . . . .	Macerata	Macerata	47
<b>Pantano Edoardo</b> (eletto a Terni) . . . . .	Cortona	Arezzo	9
	Belluno	Belluno	13
	Borgo San Lorenzo	Firenze	35
	Chiavari	Genova	40
	Canicatti	Girgenti	41
	Napoli II	Napoli	54
	Napoli III	Napoli	54
	Napoli IV	Napoli	54
	Napoli XI	Napoli	55
	Partinico	Palermo	61
	Termini Imerese	Palermo	61
	Perugia II	Perugia	64
	Terni	Perugia	65
	Velletri	Roma	74
	Marostica	Vicenza	89
<b>Panzacchi Enrico</b> (eletto a Castel Maggiore)	Castel Maggiore	Bologna	17
	Firenze I	Firenze	34
Papa Ulisse . . . . .	Lonato	Brescia	18
Papafava Francesco . . . . .	Piove di Sacco	Padova	59
<b>Papadopoli Angelo</b> . . . . .	Adria	Rovigo	75
Parisi Antonio . . . . .	Campagna	Salerno	76
<i>Parlapiano Antonino</i> . . . . .	Bivona	Girgenti	42

COGNOME E NOME DEI CANDIDATI	COLLEGI nei quali i candidati ottennero non meno di 50 voti	PROVINCIA alla quale appartengono i collegi	Pagina del volume
Paroli Ercole . . . . .	Iseo	Brescia	18
	Lonato	Brescia	18
	Verolanuova	Brescia	18
<b>Pascolato Alessandro</b> . . . . .	Spilimbergo	Udine	86
Pasolini-Zanelli Giuseppe . . . . .	Cesena	Forlì	38
Pasqualino-Vassallo Rosario . . . . .	Caltanissetta	Caltanissetta	20
	Terranova di Sicilia	Caltanissetta	20
<b>Pastore Alceo</b> . . . . .	Castiglione delle Stiviere	Mantova	48
<b>Patrizi Luigi</b> . . . . .	Atri	Teramo	80
<b>Pavia Angelo</b> . . . . .	Soresina	Cremona	31
<b>Pavoncelli Giuseppe</b> . . . . .	Cerignola	Foggia	37
Pecile Domenico . . . . .	Portogruaro	Venezia	87
<b>Pelle Raffaele</b> . . . . .	Gerace	Reggio di Calabria	71
Pellegrini Antonio . . . . .	Novi Ligure	Alessandria	6
	Genova II	Genova	39
Pellegrino Giuseppe . . . . .	Lecce	Lecce	42
Pellerano Silvio . . . . .	Borgo a Mozzano	Lucca	44
<b>Pennati Oreste</b> . . . . .	Monza	Milano	52
<b>Perla Raffaele</b> . . . . .	Santa Maria Capua Vetere	Caserta	21
Peroni Giacomo . . . . .	Oleggio	Novara	58
<b>Pescetti Giuseppe</b> . . . . .	Firenze III	Firenze	35
Petroni G. Domenico . . . . .	Bari delle Puglie	Bari delle Puglie	11
Pettine Nereo . . . . .	Isernia	Campobasso	21
Pezi Gratiliano . . . . .	Civitavecchia	Roma	73
<b>Picardi Silvestro</b> . . . . .	Messina II	Messina	49
Piccarolo Antonio . . . . .	Oviglio	Alessandria	6
Piccoli Domenico . . . . .	Vicenza	Vicenza	89
	Schio	Vicenza	89
<b>Piccolo-Cupani Vincenzo</b> . . . . .	Naso	Messina	50
Pieraccini Gaetano . . . . .	Firenze IV	Firenze	35
Pilacci Raffaello . . . . .	Montalcino	Siena	78
<b>Pinchia Emilio</b> . . . . .	Ivrea	Torino	83
<b>Plni Enrico</b> . . . . .	Bologna III	Bologna	16
Pinna Giuseppe . . . . .	Nuoro	Sassari	77
<b>Piovene Felice</b> . . . . .	Vicenza	Vicenza	89
<b>Piptone Vincenzo</b> . . . . .	Marsala	Trapani	84

COGNOME E NOME DEI CANDIDATI	COLLEGI nei quali i candidati ottennero non meno di 50 voti	PROVINCIA alla quale appartengono i collegi	Pagina del volume
<i>Pistoia Francesco</i> . . . . .	Casalmaggiore	Cremona	31
<b>Pivano Carlo Antonio</b> . . . . .	Saluzzo	Cuneo	33
<b>Pizzorni Edoardo</b> . . . . .	Voltri	Genova	40
Pizzorno Angelo . . . . .	Santhià	Novara	58
<b>Placido Pasquale</b> . . . . .	Napoli XI	Napoli	55
<b>Podestà Luigi</b> . . . . .	Oleggio	Novara	58
Podrecca Guido . . . . .	Pietrasanta	Lucca	45
	Cividale del Friuli	Udine	85
<b>Poggi Giuseppe</b> . . . . .	Isola della Scala	Verona	88
Poledrelli Ugo . . . . .	Portomaggiore	Ferrara	34
<i>Poli Giovanni</i> . . . . .	Castelnuovo di Garfagnana (1)	Massa e Carrara	48
	Avigliana	Torino	82
Policretti Vincenzo . . . . .	Oderzo	Treviso	85
Pollaroli Roberto . . . . .	Codogno	Milano	53
<b>Pomplii Guido</b> . . . . .	Perugia I	Perugia	64
Ponzetta Salvatore . . . . .	Gallipoli	Lecce	42
Porqueddu Giovanni . . . . .	Tempio Pausania	Sassari	77
<b>Pozzato Italo</b> . . . . .	Rovigo	Rovigo	75
<b>Pozzi Domenico</b> . . . . .	Borghetto Lodigiano	Milano	53
Pozzi Giovanni . . . . .	Poggio Mirteto	Perugia	64
<b>Pozzo Marco</b> . . . . .	Santhià	Novara	58
<b>Prampolini Camillo</b> . . . . .	Reggio nell'Emilia	Reggio nell'Emilia	71
Priario Niccolò . . . . .	Castel San Giovanni	Piacenza	66
Prina Ferruccio . . . . .	Ancona	Ancona	7
<b>Prinetti Giulio</b> . . . . .	Brivio	Como	29
Pucci Domenico . . . . .	Firenze III	Firenze	35
<b>Pugliese Giuseppe Alberto</b> . . . . .	Castellaneta	Lecce	43
Pullè Francesco . . . . .	Gavirate	Como	29
Pullè Leopoldo . . . . .	Verona II	Verona	88
Putti Marcello . . . . .	Bologna II	Bologna	16
Quaglino Romolo . . . . .	Menaggio	Como	30
Quarta Alberto . . . . .	Campi Salentina	Lecce	42
<b>Quintieri Angelo</b> . . . . .	Rogliano	Cosenza	30
Quinto Ercole . . . . .	Giulianova	Teramo	80

(1) Non vi fu la proclamazione dell'eletto.

COGNOME E NOME DEI CANDIDATI	COLLEGI nei quali i candidati ottennero non meno di 50 voti	PROVINCIA alla quale appartengono i collegi	Pagina del volume
<b>Raccuini Domenico</b> . . . . .	Rieti	Perugia	65
<b>Radice Ercole</b> . . . . .	Desio	Milano	52
<b>Raggio Edlilio</b> . . . . .	Novi Ligure	Alessandria	6
<b>Rampoldi Roberto</b> (eletto a Cantù e a Pavia)	Cantù Pavia	Como Pavia	28 62
Rasponi Carlo . . . . .	Ravenna I	Ravenna	69
Ratti Domenico . . . . .	Asti	Alessandria	5
<b>Rava Luigi</b> (eletto a Vergato) . . .	Vergato Ravenna II	Bologna Ravenna	17 70
Renzi Giuseppe . . . . .	Cologna Veneta	Verona	88
<b>Resta-Pallavicino Ferdinando</b> . . .	Melegnano	Milano	53
Ricci Antonio . . . . .	Bibbiena	Arezzo	9
<b>Rioci Paolo</b> . . . . .	Recanati	Macerata	47
Riccio Medardo . . . . .	Macomer	Cagliari	19
<b>Riccio Vincenzo</b> . . . . .	Atessa	Chieti	28
<b>Ridolfi Carlo</b> . . . . .	Empoli	Firenze	35
Rienzi Niccolò . . . . .	Cefalù	Palermo	61
<b>Rigola Rinaldo</b> . . . . .	Biella	Novara	57
Rispoli Rodolfo . . . . .	Castellammare di Stabia	Napoli	56
Riva Giacomo . . . . .	Piacenza	Piacenza	66
<b>Rizza Evangelista</b> . . . . .	Comiso	Siracusa	79
<b>Rizzetti Carlo</b> . . . . .	Varallo	Novara	58
<b>Rizzo Valentino</b> . . . . .	Oderzo	Treviso	85
<b>Rizzone-Tedeschi Corrado</b> . . . . .	Modica	Siracusa	79
<b>Rocca Fermo</b> . . . . .	Mantova	Mantova	47
<b>Rocco Marco</b> . . . . .	Casoria	Napoli	56
Rogna Vincenzo . . . . .	Vignale	Alessandria	6
Rolandi Stefano . . . . .	Mortara	Pavia	63
<b>Romanin-Jacur Leone</b> . . . . .	Piove di Sacco	Padova	59
<b>Romano Adelelmo</b> . . . . .	Larino	Campobasso	21
Romano Giuseppe . . . . .	Sessa Aurunca	Caserta	23
Romiti Guglielmo . . . . .	Livorno II	Livorno	44
Romussi Carlo . . . . .	Corte Olona	Pavia	63
<b>Ronchetti Scipione</b> . . . . .	Gallarate	Milano	52
<b>Rondani Dino</b> (eletto a Cossato) . .	Cossato Marsala	Novara Trapani	57 84

COGNOME E NOME DEI CANDIDATI	COLLEGI nei quali i candidati ottennero non meno di 50 voti	PROVINCIA alla quale appartengono i collegi	Pagina del volume
Rosano Pietro . . . . .	Aversa	Caserta	22
Rosati Teodorico . . . . .	Cittaducale	Aquila degli Abruzzi	8
<b>Roselli Francesco</b> . . . . .	Cittaducale	Aquila degli Abruzzi	8
Rosini Giuseppe . . . . .	San Benedetto del Tronto	Ascoli Piceno	10
Rossi Agostino. . . . .	Brivio	Como	29
<b>Rossi Enrico.</b> . . . . .	Petralia Sottana	Palermo	61
<i>Rossi Francesco.</i> . . . . .	Porto Maurizio	Porto Maurizio	67
<b>Rossi Teofilo</b> . . . . .	Carmagnola	Torino	82
Rossi-Milano Giuseppe . . . . .	Chiaravalle Centrale	Catanzaro	26
<b>Rovasenda Alessandro</b> . . . . .	Borgo San Dalmazzo	Cuneo	32
<b>Rubini Giulio</b> . . . . .	Menaggio	Como	30
<b>Ruffo Ferdinando.</b> . . . . .	San Bartolommeo in Galdo	Benevento	15
<b>Ruffoni Guglielmo</b> . . . . .	Ferrara	Ferrara	34
Ruggeri Costantino. . . . .	Civitavecchia	Roma	73
Ruggieri Giuseppe . . . . .	Tricase	Lecce	43
Rumiano Luigi. . . . .	Susa	Torino	83
<b>Sacchi Ettore</b> . . . . .	Cremona	Cremona	31
<b>Sacconi Giuseppe</b> . . . . .	San Benedetto del Tronto	Ascoli Piceno	10
<b>Salandra Antonio.</b> . . . . .	Lucera	Foggia	37
Salvo Maurizio. . . . .	Porto Maurizio	Porto Maurizio	67
<b>Sanarelli Giuseppe.</b> . . . . .	Bibbiena	Arezzo	9
Sandino Giacomo. . . . .	Verrès	Torino	83
<b>Sanfilippo Giacomo.</b> . . . . .	Termini Imerese	Palermo	61
Sangiorgio Eduardo . . . . .	Castellaneta	Lecce	43
	Taranto	Lecce	43
Sanguineti Filippo . . . . .	Cairo Montenotte	Genova	39
<b>Sani Severino</b> . . . . .	Portomaggiore	Ferrara	34
<b>Santini Felice</b> . . . . .	Roma II	Roma	72
<b>Sanseverino Carlo</b> . . . . .	Catanzaro	Catanzaro	26
Saporito Giuseppe . . . . .	Calatafimi	Trapani	84
<b>Saporito Vincenzo</b> . . . . .	Castelvetrano	Trapani	84
<b>Sapuppo-Asmundo Antonio</b> . . . . .	Catania II	Catania	24
Sarfatti Cesare. . . . .	Lonigo	Vicenza	89
Sartori Cesare . . . . .	Vigonza	Padova	59
	Bassano Vicentino	Vicenza	89
<b>Scalini Enrico.</b> . . . . .	Appiano	Como	28

COGNOME E NOME DEI CANDIDATI	COLLEGI nei quali i candidati ottennero non meno di 50 voti	PROVINCIA alla quale appartengono i collegi	Pagina del volume
<b>Scaramella-Manetti Augusto</b> . . . . .	Subiaco	Roma	73
Scellingo Mariano . . . . .	Viterbo	Roma	74
Schiavi Luigi . . . . .	Udine	Udine	85
Schiratti Gaetano . . . . .	Conegliano	Treviso	85
Schiva Tommaso . . . . .	Oneglia	Porto Maurizio	68
<b>Sciacca della Scala Domenico</b> . . . . .	Patti	Messina	50
<b>Scotti Andrea</b> . . . . .	Avigliana	Torino	82
Sella Corradino . . . . .	Cossato	Novara	57
<b>Serra Luciano</b> . . . . .	Pietrasanta	Lucca	45
Serralunga Gio. Battista . . . . .	Biella	Novara	57
Serrao Gregorio . . . . .	Nicastro	Catanzaro	26
<b>Serristori Umberto</b> . . . . .	Pontassieve	Firenze	36
<b>Severi Giovanni</b> . . . . .	Arezzo	Arezzo	9
<b>Sichel Adelmo</b> . . . . .	Guastalla	Reggio nell'Emilia	72
Sicilia Gaetano . . . . .	Rogliano	Cosenza	30
Sighieri Ettore . . . . .	Vicopisano	Pisa	67
<b>Sili Cesare</b> (eletto a Camerino e a Civitavecchia).	Camerino Civitavecchia	Macerata Roma	47 73
Siliprandi Provvido . . . . .	Bozzolo	Mantova	48
Silva Cesare . . . . .	Desio	Milano	52
<b>Silvestri Giulio</b> . . . . .	Martinengo	Bergamo	15
<b>Simeoni Luigi</b> . . . . .	Afragola	Napoli	56
<b>Sinibaldi Tito</b> . . . . .	Spoletto	Perugia	65
<b>Siotto Luigi</b> . . . . .	Nuoro	Sassari	77
Sivo Ferdinando . . . . .	Napoli VIII	Napoli	55
<b>Socci Ettore</b> . . . . .	Grosseto	Grosseto	42
<b>Sola-Cabiati Andrea</b> . . . . .	Gorgonzola	Milano	53
Soldi Romeo . . . . .	Lodi	Milano	53
<b>Solinas-Apostoli Gian Maria</b> . . . . .	Macomer	Cagliari	19
<i>Sommi-Piccardi Girolamo</i> . . . . .	Pescarolo ed Uniti	Cremona	31
<b>Sonnino Sidney</b> . . . . .	San Casciano in Val di Pesa	Firenze	36
<b>Sorani Ugo</b> . . . . .	Scansano	Grosseto	42
Soria-Pisanelli Michelangelo . . . . .	Molfetta	Bari delle Puglie	12
<b>Sormani Pietro</b> . . . . .	Affori	Milano	52
<b>Souller Enrico</b> . . . . .	Bricherasio	Torino	82
<b>Spada Nicola</b> . . . . .	Cosenza	Cosenza	30

COGNOME E NOME DEI CANDIDATI	COLLEGI nei quali i candidati ottennero non meno di 50 voti	PROVINCIA alla quale appartengono i collegi	Pagina del volume
Spada Nicolò . . . . .	Conegliano	Treviso	85
<b>Spagnoletti Orazio</b> . . . . .	Andria	Bari delle Puglie	13
Spagnoli Giuseppe . . . . .	San Nicandro Garganico	Foggia	37
Spano Michele . . . . .	Tempio Pausania	Sassari	77
<b>Spirito Beniamino</b> . . . . .	Campagna	Salerno	76
<b>Spirito Francesco</b> . . . . .	Montecorvino Rovella	Salerno	76
<b>Squitti Baldassarre</b> . . . . .	Tropea	Catanzaro	27
<b>Staglianò Natale</b> . . . . .	Chiaravalle Centrale	Catanzaro	26
<b>Stelluti-Scala Enrico</b> . . . . .	Fabriano	Ancona	7
<b>Stringher Bonaldo</b> (eletto a Gemona)	Gemona	Udine	86
	San Daniele del Friuli	Udine	86
	Tolmezzo	Udine	86
<b>Suardi Gianforte</b> . . . . .	Trescore Balneario	Bergamo	16
Succi Giuseppe . . . . .	Comacchio	Ferrara	34
<b>Talamo Roberto</b> . . . . .	Vallo della Lucania	Salerno	77
<b>Taroni Paolo</b> . . . . .	Lugo	Ravenna	70
Tassi Camillo . . . . .	Piacenza	Piacenza	66
	Fiorenzuola d'Arda	Piacenza	66
Tebaldi Celso . . . . .	Recanati	Macerata	47
<b>Tecchio Sebastiano</b> . . . . .	Venezia I	Venezia	87
<b>Tedesco Francesco</b> . . . . .	Mirabella Eclano	Avellino	11
<b>Testasecca Ignazio</b> . . . . .	Caltanissetta	Caltanissetta	20
<b>Ticci Torello</b> . . . . .	Montalcino	Siena	78
Tiepolo Lorenzo . . . . .	Venezia III	Venezia	87
<b>Tinozzi Domenico</b> . . . . .	Penne	Teramo	80
<b>Tizzoni Guido</b> . . . . .	Vicopisano	Pisa	67
<b>Toaldi Antonio</b> . . . . .	Schio	Vicenza	89
<b>Todeschini Mario</b> . . . . .	Verona II	Verona	88
Tommasini Oreste . . . . .	Roma I	Roma	72
<b>Torlonia Leopoldo</b> . . . . .	Roma IV	Roma	72
<b>Tornielli Rinaldo</b> . . . . .	Biandrate	Novara	57
<b>Torraca Michele</b> . . . . .	Matera	Potenza	69
<b>Torrigiani Filippo</b> . . . . .	Borgo San Lorenzo	Firenze	35
<i>Tozzi Gian Tommaso</i> . . . . .	Gessopalena	Chieti	28
<i>Treves Claudio</i> . . . . .	Torino III	Torino	81
Trevisonno Giuseppe . . . . .	Lacedonia	Avellino	11

COGNOME E NOME DEI CANDIDATI	COLLEGI nei quali i candidati ottennero non meno di 50 voti	PROVINCIA alla quale appartengono i collegi	Pagina del volume
<b>Triepi Domenico</b> . . . . .	Reggio di Calabria	Reggio di Calabria	70
<b>Triepi Francesco</b> . . . . .	Melito di Porto Salvo	Reggio di Calabria	71
Trombi Vittorio . . . . .	Mirandola	Modena	54
<b>Turati Filippo</b> (eletto a Milano V) . . . . .	Milano V	Milano	51
	Adria	Rovigo	75
<b>Turbiglio Giorgio</b> . . . . .	Cento	Ferrara	34
Turchi Luigi . . . . .	Napoli I	Napoli	54
Turco Alessandro . . . . .	Castrovillari	Cosenza	30
<b>Turrisi Mauro</b> . . . . .	Cefalù	Palermo	61
Umani Augusto . . . . .	Jesi	Ancona	7
<b>Ungaro Errico</b> . . . . .	Napoli II	Napoli	54
<b>Vagliasindi Paolo</b> (eletto a Giarre e a Bronte).	Giarre	Catania	26
	Bronte	Catania	26
Valenza Dante . . . . .	Guastalla	Reggio nell'Emilia	72
<b>Valeri Domenico</b> . . . . .	Osimo	Ancona	7
Vaquer Luigi . . . . .	Serramanna	Cagliari	19
Valle Angelo . . . . .	Scansano	Grosseto	42
<b>Valle Gregorio</b> . . . . .	Tolmezzo	Udine	86
<b>Valli Eugenio</b> . . . . .	Lendinara	Rovigo	75
<i>Vallone Antonio</i> . . . . .	Maglie	Lecce	43
Valsecchi Antonio . . . . .	Affori	Milano	52
<b>Varazzani Savino</b> . . . . .	Piacenza	Piacenza	66
<b>Vendemini Gino</b> . . . . .	Sant'Arcangelo di Romagna	Forlì	39
Venditti Antonio . . . . .	Cerreto Sannita	Benevento	14
<b>Vendramini Francesco</b> . . . . .	Bassano Vicentino	Vicenza	89
<b>Veneziale Gabriele</b> . . . . .	Bojano	Campobasso	21
Ventura Camillo . . . . .	Pietrasanta	Lucca	45
<b>Ventura Eugenio</b> . . . . .	Nicastro	Catanzaro	26
<b>Venturi Silvio</b> . . . . .	Cologna Veneta	Verona	88
Veronese Giuseppe . . . . .	Chioggia	Venezia	87
Verzillo Michele . . . . .	Capua	Caserta	22
<b>Vetroni Achille</b> . . . . .	Avellino	Avellino	10
Vianello Alessandro . . . . .	Vittorio	Treviso	85
Vicari Mario . . . . .	Ceva	Cuneo	32
Vicentini Vittorio . . . . .	San Demetrio ne' Vestini	Aquila degli Abruzzi	8
<b>Vicini Antonio</b> . . . . .	Sassuolo	Modena	54



COGNOME E NOME DEI CANDIDATI	COLLEGI nei quali i candidati ottennero non meno di 50 voti	PROVINCIA alla quale appartengono i collegi	Pagina del volume
<b>Vienna Augusto</b> . . . . .	Frosinone	Roma	73
<b>Vigna Annibale</b> . . . . .	Vignale	Alessandria	6
Vigoni Giuseppe . . . . .	Monza	Milano	52
Villa Giovanni . . . . .	Leno	Brescia	18
<b>Villa Tommaso</b> . . . . .	Villanova d'Asti	Alessandria	6
Villani Carlo . . . . .	Foggia	Foggia	37
Vinai Vittorio . . . . .	Mondovì	Cuneo	33
Violini-Nogarola Lodovico . . . . .	Isola della Scala	Verona	88
<b>Vischi Nicola</b> . . . . .	Gallipoli	Lecce	42
<b>Visocchi Achille</b> . . . . .	Cassino	Caserta	24
<b>Vitale Tommaso</b> . . . . .	Nola	Caserta	22
<b>Vollaro-de Lieto Roberto</b> . . . . .	San Nicandro Garganico	Foggia	37
Volpi Ercole . . . . .	Civitavecchia	Roma	73
<b>Weil-Weiss Giuseppe</b> . . . . .	Rhò	Milano	52
<b>Wollemborg Leone</b> . . . . .	Cittadella	Padova	59
<b>Zabeo Egisto</b> . . . . .	Mirano	Venezia	87
Zaccara Fedele . . . . .	Lagonegro	Potenza	69
<b>Zanardelli Giuseppe</b> (eletto a Iseo e a Nocera Inferiore).	Iseo	Brescia	18
	Nocera Inferiore	Salerno	75
<b>Zannoni Giovanni</b> . . . . .	Urbino	Pesaro e Urbino	66
Zappi Luigi . . . . .	Imola	Bologna	17
Zella-Milillo Michele . . . . .	Acquaviva delle Fonti	Bari delle Puglie	13
<b>Zeppa Domenico</b> . . . . .	Viterbo	Roma	74
<b>Zerboglio Adolfo</b> . . . . .	Alessandria	Alessandria	5
Zoncada Luigi . . . . .	Melegnano	Milano	53
Zuccarelli Angelo . . . . .	Sant'Angelo de' Lombardi	Avellino	11



STATISTICA DELLE ELEZIONI GENERALI POLITICHE

3 e 10 giugno 1900

pubblicata il 30 giugno 1900 (1).

Deliberazioni della Camera in ordine ai Collegi nei quali non era fatta la proclamazione degli eletti da parte dell'Assemblea dei Presidenti.

(V. pag. XXI del Volume).

COLLEGI	DELIBERAZIONI DELLA CAMERA
Atripalda (Avellino) . . . . .	Proclamato eletto l'on. Capozzi.
Gessopalena (Chieti) . . . . .	Indetto il ballottaggio fra i candidati Tozzi e Masciantonio.
Casalmaggiore (Cremona). . . . .	Proclamato eletto l'on. Pistoja.
Pescarolo ed Uniti (Cremona). . . . .	Proclamato eletto l'on. Sommi-Picenardi.
Bivona (Girgenti) . . . . .	Proclamato eletto l'on. Parlapiano.
Maglie (Lecce) . . . . .	Proclamato eletto l'on. Vallone.
Castelnuovo di Garfagnana (Massa e Carrara). . . . .	Proclamato eletto l'on. Poli.
Napoli VIII . . . . .	Proclamato eletto l'on. Ciccotti.
Volterra (Pisa) . . . . .	Proclamato eletto l'on. Ginori.
Porto Maurizio . . . . .	Proclamato eletto l'on. Nuvoloni.
Torino III . . . . .	Proclamato eletto l'on. Biscaretti.

5 luglio 1900.

(1) Roma, tip. Nazionale Bertero.



