

dossier

Le elezioni regionali del Veneto del 23 e 24 novembre 2025

Analisi e contributi del Consiglio regionale del Veneto e
dell'Osservatorio elettorale



CONSIGLIO
REGIONALE
DEL VENETO

**Il presente documento è stato elaborato a cura del
Servizio attività e rapporti istituzionali – Segreteria
Quarta commissione consiliare e Area studi e ricerche**

Introduzione

Il presente dossier ha lo scopo di offrire una visione complessiva di tutti i materiali elaborati dall'**Osservatorio elettorale del Consiglio regionale del Veneto** in occasione delle elezioni regionali del 23 e 24 novembre 2025.

L'*Osservatorio sulla società, la cultura civica e i comportamenti elettorali*, istituito dall'articolo 28 della legge regionale n. 53 del 31 dicembre 2012 (*"Autonomia del Consiglio regionale"*) ha il precipuo compito di:

- monitorare le elezioni di ogni livello che si svolgono nella Regione del Veneto, anche mediante il mantenimento e l'implementazione delle banche dati statistico-elettorali del Consiglio;
- analizzare e studiare i sistemi elettorali delle regioni e degli enti locali.

In coerenza con tali funzioni, il presente documento raccoglie integralmente le analisi e gli approfondimenti realizzati dall'Osservatorio nel periodo compreso tra settembre 2025 e gennaio 2026, con l'obiettivo di garantire un monitoraggio puntuale e una lettura approfondita delle dinamiche elettorali.

Il presente documento riporta altresì le analisi prodotte dal team di **YouTrend**, rinomata testata specializzata in analisi e infografiche sulle tendenze sociali, economiche e politiche, che ha affiancato l'Osservatorio e il Consiglio regionale del Veneto nel periodo elettorale per arricchire il quadro interpretativo delle dinamiche di voto.

I contributi sono presentati nelle pagine successive in ordine cronologico di elaborazione.

Elenco dei contributi

Titolo	Pagina
<i>La forma di governo regionale</i>	5
<i>Elezioni regionali 2025 – Presentazione e ammissione delle liste e delle candidature</i>	11
<i>Le spese elettorali dopo l'indizione delle elezioni</i>	49
<i>Le elezioni regionali in Veneto – 1970-2020</i>	51
<i>Elezioni regionali 2025 – Le spese elettorali</i>	75
<i>Elezioni regionali 2025 – Tabella dei limiti delle spese elettorali per i candidati</i>	90
<i>Il corpo elettorale del veneto – Nota di analisi</i>	94
<i>La riforma della composizione delle liste elettorali – La soppressione della distinzione di genere</i>	119
<i>Il sistema elettorale per l'elezione del Presidente della Giunta e del Consiglio regionale – Approfondimento in vista delle elezioni regionali 2025</i>	129
<i>I candidati alle elezioni regionali 2025</i>	146
<i>Mappatura dei risultati (a cura di YouTrend)</i>	166
<i>Elezioni regionali – Veneto (a cura di YouTrend)</i>	175
<i>Veneto – Dati di affluenza (a cura di YouTrend)</i>	205
<i>Elezioni regionali Veneto 2025 – Prime analisi del voto</i>	218
<i>Elezioni regionali 2025 - Confronto elezioni regionali 2020 ed elezioni regionali 2025</i>	256
<i>La partecipazione elettorale in Veneto – Nota di analisi sull'astensionismo alla luce delle elezioni regionali del 2025</i>	270



CONSIGLIO
REGIONALE
DEL VENETO



LA FORMA DI GOVERNO REGIONALE

Approfondimento in vista delle elezioni regionali 2025
e a cura dell'Osservatorio elettorale

23 settembre 2025

GLI APPROFONDIMENTI DELL'OSSERVATORIO ELETTORALE REGIONALE

L'Osservatorio elettorale del Consiglio regionale del Veneto, istituito ai sensi dell'articolo 28 della legge regionale n. 53 del 31 dicembre 2012, ha il compito di monitorare le elezioni regionali e locali, gestire le relative banche dati e studiare i sistemi elettorali.

In previsione delle elezioni regionali dell'autunno 2025, l'Osservatorio pubblicherà alcuni approfondimenti volti a diffondere la conoscenza delle istituzioni regionali e del relativo sistema elettorale. Gli approfondimenti saranno dedicati ai sistemi elettorali regionali, alla legge elettorale veneta e alle procedure per l'espressione del voto.

Nel sito ufficiale dell'Osservatorio (<https://oe.consiglioveneto.it/>), inoltre, saranno resi disponibili documenti ufficiali, informazioni e, infine, vademecum dedicati ai candidati.

Si informa che sul sito della Giunta regionale è attivo il Portale Informativo dedicato alle Elezioni Regionali, consultabile all'indirizzo <https://elezioni.regione.veneto.it/>. Il portale contiene la documentazione ufficiale per i candidati, i comuni e i cittadini.

Si segnala inoltre che, con l'avvio delle operazioni di scrutinio, il sito <https://regionali2025.consiglioveneto.it> sarà costantemente alimentato con i dati elettorali trasmessi dal Ministero dell'Interno. Sulla base di tali dati, il portale renderà visibile in tempo reale la composizione parziale del Consiglio regionale.

LA FORMA DI GOVERNO

A seguito della riforma costituzionale del 1999, è rimessa allo statuto delle regioni, in armonia con la Costituzione, la determinazione della forma di governo e dell'organizzazione regionale (art. 123 Cost.).

La Regione del Veneto ha deciso di assumere la forma di governo “transitoria” che era stata proposta dal legislatore costituzionale del 1999. Si tratta di una forma di governo ibrida che ha elementi dei modelli neo-parlamentari. Essa prevede l'elezione diretta del Presidente della Giunta regionale e, contestualmente, del Consiglio regionale.

Gli organi fondamentali della Regione sono tre (art. 121 Cost):

- **il Consiglio regionale:** l'organo legislativo e di controllo;
- **la Giunta regionale:** l'organo esecutivo collegiale;
- **il Presidente della Giunta regionale:** l'organo esecutivo monocratico.

Il principio «*simul stabunt, simul cadent*» lega la sorte del Presidente della Regione e della Giunta a quella del Consiglio regionale. Pertanto, la sfiducia al Presidente o le sue dimissioni volontarie, nonché i casi di impedimento permanente o morte o rimozione del Presidente, comportano lo scioglimento del Consiglio e l'indizione di nuove elezioni.

La forma di governo descritta è stata introdotta per garantire una maggiore stabilità delle Giunte regionali.

IL PRESIDENTE DELLA GIUNTA REGIONALE

Il **Presidente della Giunta regionale** è eletto a **suffragio universale e diretto**, contestualmente all'elezione del Consiglio regionale, con un mandato di cinque anni.

Ai sensi dell'art. 121 della Costituzione, il Presidente:

- rappresenta la Regione del Veneto;
- presiede la Giunta di cui è responsabile; nomina e revoca i componenti della Giunta (gli assessori);
- promulga le leggi regionali ed emana i regolamenti;
- dirige le funzioni amministrative delegate dallo Stato alla Regione.

IL CONSIGLIO REGIONALE

Il **Consiglio Regionale** è l'organo legislativo della Regione e rappresenta il pluralismo delle componenti politiche espressione del voto dei cittadini.

Il Consiglio regionale del Veneto è composto da 51 membri, tra cui il Presidente della Giunta. I consiglieri sono eletti con un sistema proporzionale corretto da un premio di maggioranza attribuito alle liste collegate al candidato Presidente eletto (si rinvia, per un esame più approfondito della legge elettorale, all'approfondimento che sarà pubblicato nel sito dell'Osservatorio elettorale).

Il Consiglio ha sede a Venezia, presso Palazzo Ferro Fini.

Le funzioni fondamentali del Consiglio sono:

- **potestà legislativa:** approva le leggi regionali nelle materie di competenza esclusiva o concorrente definite dalla Costituzione;
- **funzione di indirizzo e controllo:** definisce l'indirizzo politico e amministrativo della Regione e controlla l'operato della Giunta attraverso interrogazioni, interpellanze e mozioni;
- **approvazione del bilancio:** approva il bilancio di previsione annuale e il rendiconto generale;
- **altre competenze:** può fare proposte di legge alle Camere nazionali e nomina i delegati regionali per l'elezione del Presidente della Repubblica.

LA GIUNTA REGIONALE

La **Giunta Regionale** è l'organo esecutivo della Regione Veneto.

È composta dal **Presidente della Giunta** e da un numero variabile di **Assessori**, nominati dal Presidente. La Giunta uscente è composta da nove membri.

Ruolo e competenze:

- **funzione esecutiva:** attua il programma politico e dà esecuzione alle leggi e alle delibere approvate dal Consiglio regionale;
- **iniziativa legislativa:** può presentare disegni di legge al Consiglio regionale;
- **potestà regolamentare:** emana i regolamenti esecutivi delle leggi regionali;
- **amministrazione:** è al vertice dell'amministrazione regionale e dirige gli uffici e le agenzie regionali.

Ogni assessore è responsabile di uno specifico settore dell'amministrazione (es. Sanità, Trasporti, Agricoltura, Bilancio). La Giunta opera in maniera collegiale e le sue decisioni vengono prese a maggioranza.



CONSIGLIO
REGIONALE
DEL VENETO



ELEZIONI REGIONALI 2025

PRESENTAZIONE E AMMISSIONE DELLE LISTE E DELLE CANDIDATURE

24 settembre 2025

INDICE

- | | |
|--|-------|
| • Indicazioni generali | p. 3 |
| • La presentazione e l'ammissione delle liste provinciali | p. 7 |
| • La presentazione e l'ammissione delle candidature a Presidente | p. 23 |

Fonti normative

Le norme che regolano la presentazione e l'ammissione delle liste provinciali per la candidatura a consigliere regionale e a Presidente della Giunta regionale sono contenute nella legge regionale 16 gennaio 2012, n. 5, «Norme per l'elezione del Presidente della Giunta e del Consiglio regionale» e successive modifiche.

In particolare, l'articolo 13 contiene le norme relative alla presentazione e all'ammissione delle liste provinciali e delle candidature a Presidente della Giunta regionale; mentre gli articoli 14 e 16 si riferiscono alle sole liste provinciali; infine, gli articoli 15 e 17 riguardano le candidature a Presidente della Giunta regionale.

Per quanto non espressamente previsto dalla menzionata legge regionale, si applicano, in quanto compatibili, le disposizioni statali vigenti in materia.

Definizioni

La legge elettorale del Veneto identifica e definisce:

- **lista provinciale**: la lista di candidati alla carica di consigliere regionale presentata in una circoscrizione, il cui territorio corrisponde alle province. Tale lista è contrassegnata da un proprio simbolo e collegata a un candidato Presidente della Giunta regionale;
- **gruppo di liste**: insieme delle liste provinciali presentate in più circoscrizioni e contrassegnate dallo stesso simbolo;
- **coalizione**: il gruppo di liste o l'insieme di gruppi di liste collegati ad uno stesso candidato Presidente della Giunta regionale.

I requisiti per le liste e le coalizioni

Le coalizioni

- Per essere ammessa, una coalizione dev'essere formata da almeno un gruppo di liste presentate, con lo stesso simbolo, in almeno **quattro circoscrizioni**.
- Alle coalizioni non possono aderire liste presentate in meno di **quattro circoscrizioni**.

Le liste

- La lista deve essere presentata in **almeno quattro circoscrizioni**.
- Le liste provinciali devono essere formate da un numero di candidati non superiore al numero di consiglieri da eleggere nella circoscrizione e non inferiore a un terzo. Diversa è la previsione per le province di Belluno e Rovigo, in cui le liste possono essere formate al massimo da cinque candidati. Quindi, per le province di Belluno e Rovigo le liste devono essere composte da un numero di candidati compreso **tra 1 e 5**; mentre, per le province di Padova, Treviso, Venezia, Verona e Vicenza, le liste sono composte da un numero compreso **tra 3 e 9** candidati. I candidati devono essere elencati nella lista con **numerazione progressiva**.
- Ogni lista dev'essere composta in modo tale che, se il numero di candidati è pari, ogni **genere** sia **rappresentato in ugual misura** e, se il numero di candidati è dispari, la differenza tra il numero di candidati di ciascun genere sia al massimo di una unità. I candidati sono inseriti nella lista in ordine **alternato per genere**.
- Le liste provinciali contrassegnate da uno stesso simbolo, presentate nelle diverse circoscrizioni, sono collegate con lo stesso candidato Presidente della Giunta regionale.

INDICE

- Indicazioni generali p. 3
- La presentazione e l'ammissione delle liste provinciali p. 7
- La presentazione e l'ammissione delle candidature a Presidente p. 23

Termini e modalità per la presentazione delle liste provinciali

Le liste dei candidati per ogni circoscrizione elettorale devono essere presentate alla **Cancelleria del Tribunale dalle ore 8:00 alle ore 20:00 del 24 ottobre 2025** (trentesimo giorno antecedente la votazione) e **dalle ore 8:00 alle ore 12:00 del 25 ottobre 2025** (ventinovesimo giorno antecedente la votazione).

Per la presentazione possono essere utilizzati i **moduli allegati** alle *Istruzioni relative alla presentazione e all'ammissione delle liste provinciali di candidati alla carica di consigliere regionale ed alle candidature alla carica di Presidente della giunta regionale*, pubblicate nel Bollettino Ufficiale della Regione del Veneto, n. 125 del 19 settembre 2025, e scaricabili al seguente indirizzo web: <https://elezioni.regione.veneto.it/>

I documenti da presentare

All'atto della presentazione delle liste devono essere consegnati i seguenti documenti:

- **lista dei candidati alla carica di consigliere regionale;**
- **dichiarazione di presentazione della lista;**
- **certificati** dei sindaci dei comuni di residenza dei sottoscrittori della dichiarazione di presentazione della lista che ne attestino l'**iscrizione nelle liste elettorali** di un comune della circoscrizione (solo nel caso in cui la lista non sia esonerata da tale adempimento);
- **dichiarazioni autenticate di accettazione della candidatura.** La dichiarazione deve contenere l'**esplicita dichiarazione del candidato di non trovarsi in alcuna delle condizioni di incandidabilità** e dev'essere corredata dal **certificato di nascita del candidato o da idonea documentazione sostitutiva;**
- certificato di iscrizione di **ogni candidato nelle liste elettorali** di un comune della Repubblica;
- modello di **contrassegno di lista**, in triplice esemplare;
- **contrassegno del candidato Presidente;**
- certificazione che attesti che la lista è espressione di un gruppo consiliare o parlamentare o è collegata con un gruppo consiliare. Tale certificazione è richiesta solo per le liste esonerate dalla raccolta delle sottoscrizioni.

La lista dei candidati consigliere

I candidati inseriti nella lista devono aver compiuto il **diciottesimo anno** di età il giorno delle elezioni e essere iscritti nelle liste elettorali di un **comune della Repubblica**.

I candidati compresi nella lista devono essere elencati con **numerazione progressiva**.

Ogni candidato può presentare la propria candidatura in **tutte le circoscrizioni** elettorali purché con lo stesso simbolo.

Le liste devono essere composte **da 1 a 5 candidati** nelle province di Belluno e Rovigo e **da 3 a 9 candidati** nelle province di Padova, Treviso, Venezia, Verona e Vicenza.

Ogni lista dev'essere costruita in modo tale che, se il numero di candidati è pari, **ogni genere sia rappresentato in ugual misura**. Se il numero complessivo di candidati è dispari, la differenza tra il numero di candidati di ciascun genere deve essere al massimo di un'unità. I candidati sono inseriti nella lista in **ordine alternato per genere**.

Per ogni candidato della lista provinciale devono essere indicati il nome, il cognome, il luogo e la data di nascita.

La dichiarazione di presentazione della lista

La dichiarazione di presentazione delle liste provinciali deve contenere:

- **le necessarie sottoscrizioni da parte dei presentatori;**
- **la dichiarazione di collegamento con un candidato alla carica di Presidente della Giunta** regionale, con indicazione del relativo contrassegno, allegato in triplice esemplare accompagnata dalla dichiarazione di accettazione del collegamento firmata dal candidato Presidente e autenticata;
- **l'indicazione di due delegati** incaricati alla presentazione della lista, a dichiarare il collegamento con un candidato alla carica di Presidente della Giunta e a designare i rappresentanti di lista presso i seggi e presso l'Ufficio centrale circoscrizionale. Dei delegati è necessario indicare anche l'indirizzo di posta elettronica certificata (di almeno uno dei due), il numero di telefono/cellulare o di fax. Le stesse persone possono essere indicate sia come delegati di lista sia come delegati del candidato Presidente.

La sottoscrizione della lista (1)

La dichiarazione di presentazione della lista provinciale deve essere sottoscritta:

- da almeno 750 e da non più di 1.100 elettori iscritti nelle liste elettori di comuni compresi nelle circoscrizioni fino a 100.000 abitanti;
- da almeno 1.000 e da non più di 1.500 elettori iscritti nelle liste elettori di comuni compresi nelle circoscrizioni comprese tra 100.001 e 500.000 abitanti (**Belluno e Rovigo**);
- da almeno 1.750 e da non più di 2.500 elettori iscritti nelle liste elettori di comuni compresi nelle circoscrizioni comprese tra 500.001 e 1.000.000 abitanti (**Padova, Treviso, Venezia, Verona e Vicenza**);
- da almeno 2.000 e da non più di 3.000 elettori iscritti nelle liste elettori di comuni compresi nelle circoscrizioni con più di 1.000.000 abitanti.

La sottoscrizione della lista (2)

Sono **esonerate dalla sottoscrizione**:

- le liste di candidati **espressione dei gruppi consiliari** o delle componenti politiche del gruppo misto presenti in Consiglio regionale;
- le liste di candidati che abbiano ottenuto una **dichiarazione di collegamento con gruppi consiliari** o con componenti politiche del gruppo misto presenti in Consiglio regionale da almeno il 365° giorno antecedente la data di convocazione dei comizi. Tale dichiarazione è conferita dal Presidente del gruppo consiliare, informata la Conferenza dei Presidenti dei gruppi consiliari, **per una sola lista** e può essere effettuata anche a favore di lista con denominazione e simbologia diversa da quella del gruppo consiliare o della componente politica di collegamento.

In questi casi, la dichiarazione di presentazione della lista può essere sottoscritta:

- dal presidente o dal segretario o dal coordinatore del partito, gruppo o movimento o dai presidenti o segretari/coordinatori regionali o provinciali di essi, che tali risultino per attestazione dei rispettivi presidenti o segretari/coordinatori nazionali oppure da rappresentanti all'uopo da loro incaricati con mandato autenticato da notaio;
- dal Presidente di gruppo consiliare già presente in Consiglio regionale al momento della convocazione dei comizi elettorali, oppure da rappresentante dallo stesso appositamente incaricato, con mandato autenticato.

Le liste esonerate dalla sottoscrizione devono presentare anche una certificazione che attesti di essere espressione di un gruppo consiliare o di essere collegate con un gruppo consiliare.

Sono altresì esonerate le liste che, al momento dell'indizione delle elezioni regionali, sono espressione di forze politiche o movimenti corrispondenti a **gruppi parlamentari** presenti in almeno una delle due Camere, sulla base dell'attestazione resa dal segretario o presidente del partito rappresentato nella Camera (ai sensi dell'articolo 4, comma 1, della legge 2 luglio 2004, n. 165, come recentemente modificato dall'art. 4-sexies, comma 1 del D.L. 29 gennaio 2024, n. 7, nonché dell'articolo 1, comma 2, della legge 8 agosto 2025, n. 122).

La sottoscrizione della lista (3)

La dichiarazione deve essere firmata dagli elettori presentatori. La firma degli elettori deve essere apposta su appositi moduli riportanti il contrassegno di lista, il nome, cognome, luogo e data di nascita di ciascuno dei candidati, l'indicazione del candidato alla carica di Presidente della Giunta regionale al quale la lista è collegata, il nome, cognome, luogo e data nascita di ognuno dei sottoscrittori e il Comune nelle cui liste sono iscritti.

La **firma di ogni sottoscrittore dev'essere autenticata**. Sono competenti ad eseguire le autenticazioni i notai, i giudici di pace, i cancellieri e i collaboratori delle cancellerie delle corti d'appello e dei tribunali, i segretari delle procure della Repubblica, i membri del Parlamento, i consiglieri regionali, i presidenti delle province, i sindaci metropolitani, i sindaci, gli assessori comunali e provinciali, i componenti della conferenza metropolitana, i presidenti dei consigli comunali e provinciali, i presidenti e i vice presidenti dei consigli circoscrizionali, i consiglieri provinciali, i consiglieri metropolitani e i consiglieri comunali, i segretari comunali e provinciali e i funzionari incaricati dal sindaco e dal presidente della provincia. Sono altresì competenti ad eseguire le autenticazioni gli avvocati iscritti all'albo che hanno comunicato la propria disponibilità all'ordine di appartenenza, i cui nominativi sono tempestivamente pubblicati nel sito internet istituzionale dell'ordine. Tutti questi soggetti possono procedere all'autenticazione esclusivamente nel territorio di propria competenza.

La sottoscrizione delle liste di candidati può essere effettuata anche con **firma digitale** dal sottoscrittore che non è in grado di apporre una firma autografa, per certificata impossibilità derivante da un grave impedimento fisico o perché si trova nelle condizioni per esercitare il voto

domiciliare. Il documento informatico con la relativa sottoscrizione digitale è consegnato, su supporto digitale, agli uffici preposti alla ricezione delle candidature, corredato da certificazione medica attestante il grave impedimento fisico o la condizione di esercitare il voto domiciliare.

Le sottoscrizioni **sono valide se autenticate dopo la data del decreto di indizione delle elezioni.**

Tra i sottoscrittori non possono essere compresi i candidati.

Nessun elettore può sottoscrivere più di una lista di candidati; lo stesso elettore può sottoscrivere una lista di candidati e una candidatura a Presidente della Giunta regionale collegata.

I certificati di iscrizione nelle liste elettorali dei sottoscrittori

I certificati, anche collettivi cioè redatti in un unico atto, sono **rilasciati dai sindaci dei comuni ai quali appartengono i sottoscrittori** e ne attestano l'iscrizione nelle liste elettorali di uno dei comuni della circoscrizione.

I sindaci devono, nel termine improrogabile di 24 ore dalla richiesta, rilasciare tali certificati. Dev'essere assolutamente evitato qualunque ritardo nel rilascio dei certificati. In caso di inerzia del Sindaco o del suo delegato il Prefetto può intervenire con proprio provvedimento.

La dichiarazione di accettazione della candidatura

La candidatura nella lista provinciale è accettata con **dichiarazione firmata dal candidato stesso e autenticata**. Sono competenti ad eseguire le autenticazioni i notai, i giudici di pace, i cancellieri e i collaboratori delle cancellerie delle corti d'appello e dei tribunali, i segretari delle procure della Repubblica, i membri del Parlamento, i consiglieri regionali, i presidenti delle province, i sindaci metropolitani, i sindaci, gli assessori comunali e provinciali, i componenti della conferenza metropolitana, i presidenti dei consigli comunali e provinciali, i presidenti e i vice presidenti dei consigli circoscrizionali, i consiglieri provinciali, i consiglieri metropolitani e i consiglieri comunali, i segretari comunali e provinciali e i funzionari incaricati dal sindaco e dal presidente della provincia. Sono altresì competenti ad eseguire le autenticazioni gli avvocati iscritti all'albo che hanno comunicato la propria disponibilità all'ordine di appartenenza, i cui nominativi sono tempestivamente pubblicati nel sito internet istituzionale dell'ordine. Tutti questi soggetti possono procedere all'autenticazione esclusivamente nel territorio di propria competenza. Per i residenti all'estero, l'autenticazione della firma dev'essere richiesta ad un ufficio diplomatico o consolare.

La dichiarazione deve contenere **l'esplicita dichiarazione del candidato di non trovarsi in alcuna delle condizioni di incandidabilità** e dev'essere corredata dal **certificato di nascita del candidato o da idonea documentazione sostitutiva**.

Il certificato di iscrizione di ogni candidato nelle liste elettorali

Ogni candidato deve allegare anche il **certificato di iscrizione nelle liste elettorali** di uno dei comuni della Repubblica.

Il contrassegno di lista (1)

Alla presentazione della lista provinciale va allegato un **modello di contrassegno di lista**, anche figurato, **in triplice esemplare**.

Non è ammessa la presentazione di contrassegni identici o confondibili con quelli presentati in precedenza o con quelli notoriamente usati da altri partiti, formazioni e gruppi politici e in particolare di contrassegni riproducenti la denominazione, i simboli o gli elementi caratterizzanti di simboli, che, essendo usati tradizionalmente dai partiti, dalle formazioni politiche e dai gruppi presenti in Consiglio regionale, in Parlamento nazionale o in Parlamento europeo, possono trarre in errore l'elettore. Non è neppure ammessa la presentazione di contrassegni riproducenti immagini o soggetti religiosi. Costituisce in particolare elemento di confondibilità anche una sola delle seguenti condizioni:

- l'utilizzo di colori ed elementi grafici, i quali complessivamente risultino, nella posizione e nella rappresentazione grafica e cromatica, coincidere, sovrapponendo i due simboli, per oltre il 25% del totale;
- l'utilizzo di simboli, dati grafici ed effigi costituenti elementi di qualificazione dei contrassegni propri di altro partito, formazione politica o gruppo consiliare;
- l'utilizzo di parole che siano parte fondamentale e caratterizzante della denominazione di altro partito, formazione politica o gruppo consiliare.

Le disposizioni relative alla non ammissibilità di contrassegni identici o confondibili non si applicano alle liste corrispondenti a gruppi politici presenti alla data di indizione delle elezioni in Consiglio regionale, nel Parlamento nazionale o nel Parlamento europeo.

Le liste appartenenti ad una coalizione possono utilizzare nell'ambito del proprio contrassegno il simbolo del candidato Presidente cui sono collegate e, viceversa, il candidato Presidente può utilizzare nel contrassegno l'insieme dei contrassegni delle liste collegate.

Il contrassegno di lista (2)

Per evitare inconvenienti e difficoltà nella riproduzione dei contrassegni, si raccomanda:

- che i contrassegni siano disegnati su carta lucida, con inchiostro di china o tipografico, in due misure diverse, rispettivamente circonscritte, una da un cerchio del diametro di 10 centimetri, per la riproduzione sul manifesto, e l'altra da un cerchio del diametro di 3 centimetri, per la riproduzione sulle schede di votazione. In tal modo gli stessi presentatori hanno la possibilità di avere un'esatta ed immediata cognizione di come risulterà nei manifesti e nelle schede di votazione il contrassegno della lista;
- che eventuali diciture facenti parte del contrassegno siano circonscritte dal cerchio;
- che i disegni dei modelli di contrassegno siano perfettamente identici nelle due misure;
- che vengano indicate la parte superiore e la parte inferiore dei modelli di contrassegno.

Nel caso di contrassegni notoriamente usati da partiti, formazioni e gruppi politici, va allegata una dichiarazione attestante che la candidatura è presentata in nome e per conto del partito, formazione o gruppo politico sottoscritta dal presidente o dal segretario del partito o gruppo politico o dai presidenti o segretari regionali o provinciali di essi, che tali risultino per attestazione dei rispettivi presidenti o segretari nazionali ovvero da rappresentanti all'uopo da loro incaricati con mandato autenticato da notaio, attestante che le liste o le candidature sono presentate in nome e per conto del partito o gruppo politico stesso.

Il contrassegno del candidato Presidente

Il modello del contrassegno del candidato alla carica di Presidente della Giunta regionale dev'essere consegnato in due dimensioni del diametro rispettivamente di 3 e 10 centimetri, **in triplice esemplare** per ciascuna dimensione.

Per la creazione e la presentazione del contrassegno del candidato alla carica di Presidente della Giunta regionale rimangono valide tutte le indicazioni fornite nelle slide precedenti relativamente ai contrassegni di lista.

La certificazione del motivo di esonero dall'obbligo di sottoscrizione

Tale certificazione è richiesta solamente per le liste esonerate dall'obbligo di sottoscrizione.

Per le liste rappresentanti di gruppi consiliari, la certificazione deve attestare che la lista è espressione di un gruppo consiliare o di una componente politica del gruppo misto ed essere rilasciata dal relativo Presidente del gruppo consiliare.

Per le liste collegate con un gruppo consiliare, la certificazione deve attestare il collegamento con un gruppo consiliare o una componente politica del gruppo misto presente in Consiglio da almeno il 365° giorno antecedente la data di convocazione dei comizi elettorali, dev'essere resa dal Presidente del Gruppo consiliare, informata la Conferenza dei Presidenti dei gruppi consiliari, e deve essere firmata e autenticata.

Per le liste espressione di forze politiche o movimenti corrispondenti a gruppi parlamentari presenti in almeno una delle due Camere, la certificazione deve essere resa dal segretario o presidente del partito rappresentato nella Camera.

Procedure per l'esame e l'ammissione delle liste e gli eventuali ricorsi

Ciascun Ufficio centrale circoscrizionale, entro 24 ore dalla scadenza del termine stabilito per la presentazione delle liste dei candidati verifica, corregge ed eventualmente ricusa le liste non rispondenti ai criteri di legge.

I delegati di lista possono prendere cognizione, entro la stessa sera, delle contestazioni fatte e delle modificazioni apportate alla lista dall'Ufficio centrale circoscrizionale e possono presentarsi a udienza presso lo stesso Ufficio l'indomani alle ore 9 per presentare nuovi documenti o un nuovo contrassegno. L'Ufficio delibera seduta stante e comunica nella stessa giornata le sue decisioni ai delegati di lista.

Contro le decisioni di eliminazione di liste o di candidati, i delegati di lista possono, entro 24 ore dalla comunicazione, ricorrere all'Ufficio centrale regionale. Il ricorso deve essere depositato entro detto termine, a pena di decadenza, nella cancelleria dell'Ufficio centrale circoscrizionale che trasmette, a mezzo di corriere speciale, all'Ufficio centrale regionale, il ricorso con le proprie deduzioni.

L'Ufficio centrale regionale decide nel giorno successivo e comunica le sue decisioni nelle 24 ore ai ricorrenti e agli Uffici centrali circoscrizionali.

INDICE

- Indicazioni generali p. 3
- La presentazione e l'ammissione delle liste provinciali p. 7
- La presentazione e l'ammissione delle candidature a Presidente p. 23

Termini e modalità per la presentazione delle candidature alla carica di Presidente

Le candidature a Presidente della Giunta regionale devono essere presentate alla **Cancelleria del Tribunale dalle ore 8:00 alle ore 20:00 del 24 ottobre 2025** (trentesimo giorno antecedente la votazione) e **dalle ore 8:00 alle ore 12:00 del 25 ottobre 2025** (ventinovesimo giorno antecedente la votazione).

Per la presentazione possono essere utilizzati i **moduli allegati** alle *Istruzioni relative alla presentazione e all'ammissione delle liste provinciali di candidati alla carica di consigliere regionale ed alle candidature alla carica di Presidente della giunta regionale*, pubblicate nel Bollettino Ufficiale della Regione del Veneto, n. 125 del 19 settembre 2025, e scaricabili al seguente indirizzo web: <https://elezioni.regione.veneto.it/>

.

I documenti da presentare

All'atto della presentazione delle candidature devono essere consegnati i seguenti documenti:

- **dichiarazione di presentazione della candidatura;**
- **certificati** dei sindaci dei comuni di residenza dei sottoscrittori della dichiarazione di presentazione della candidatura che ne attestino l'**iscrizione nelle liste elettorali** di un comune della regione (solo nel caso in cui la candidatura non sia esonerata da tale adempimento);
- **dichiarazione autenticata di accettazione della candidatura.** La dichiarazione deve contenere l'**esplicita dichiarazione del candidato di non trovarsi in alcuna delle condizioni di incandidabilità** e dev'essere corredata dal **certificato di nascita del candidato o da idonea documentazione sostitutiva;**
- certificato di iscrizione del **candidato nelle liste elettorali** di un comune della Repubblica;
- modello di **contrassegno del candidato Presidente**, in triplice esemplare;
- certificazione che attesti di essere collegato con una lista espressione di un gruppo consiliare o di una componente politica del gruppo misto o con una lista collegata con un gruppo consiliare o di una componente politica del gruppo misto. Tale certificazione è richiesta solo per le candidature collegate con liste esonerate dalla raccolta delle sottoscrizioni.

La dichiarazione di presentazione della candidatura

I candidati Presidente della Giunta regionale devono aver compiuto il **diciottesimo anno di età** il giorno delle elezioni, essere iscritti nelle liste elettorali di un comune della Repubblica e devono presentare la propria candidatura in un'unica coalizione.

La dichiarazione di presentazione della candidatura a Presidente della Giunta regionale deve indicare il nome, cognome, luogo e data di nascita del candidato e deve contenere:

- **Necessarie sottoscrizioni da parte dei presentatori;**
- **Dichiarazione di collegamento con almeno un gruppo di liste provinciali presentate in non meno di quattro circoscrizioni elettorali con l'indicazione di tutti i gruppi di liste con cui è effettuato il collegamento** accompagnata dalla dichiarazione di accettazione del collegamento firmata dai delegati alla presentazione delle liste provinciali collegate e autenticata;
- **Indicazione di due delegati** incaricati alla presentazione della candidatura e a designare i rappresentanti del candidato presso i seggi e presso l'Ufficio centrale regionale. Dei delegati è necessario indicare anche l'indirizzo di posta elettronica certificata (di almeno uno dei due), il numero di telefono/cellulare o di fax. È opportuno che i delegati non siano scelti tra i candidati, ma possono essere scelti tra i presentatori o anche tra persone diverse. Le stesse persone possono essere indicate sia come delegati di lista sia come delegati del candidato Presidente.

La sottoscrizione della candidatura (1)

La dichiarazione di presentazione della candidatura deve essere sottoscritta da almeno 3.500 e da non più di 5.000 elettori iscritti nelle liste elettorali dei comuni della Regione. Per il 2020, il numero minimo delle sottoscrizioni per la presentazione delle liste e delle candidature **è ridotto ad un terzo**.

Sono **esonerate dalla sottoscrizione le candidature collegate a:**

- liste di candidati **espressione dei gruppi consiliari** o di una componente politica del gruppo misto presenti in Consiglio regionale;
- liste di candidati che abbiano ottenuto una **dichiarazione di collegamento con gruppi consiliari** presenti in Consiglio regionale da almeno il 365° giorno antecedente la data di convocazione dei comizi. Tale dichiarazione è conferita dal Presidente del gruppo consiliare, informata la Conferenza dei Presidenti dei gruppi consiliari, **per una sola lista**.

In questi casi, la dichiarazione di presentazione della candidatura può essere sottoscritta:

- dal presidente o dal segretario o dal coordinatore del partito, gruppo o movimento o dai presidenti o segretari/coordinatori regionali o provinciali di essi, che tali risultino per attestazione dei rispettivi presidenti o segretari/coordinatori nazionali oppure da rappresentanti all'uopo da loro incaricati con mandato autenticato da notaio;
- dal Presidente di gruppo consiliare già presente in Consiglio regionale al momento della convocazione dei comizi elettorali, oppure da rappresentante dallo stesso appositamente incaricato, con mandato autenticato.

Le candidature esonerate dalla sottoscrizione devono presentare anche una certificazione che attesti che sono collegate con una lista espressione di un gruppo consiliare o componente politica del gruppo misto o con una lista che ottenuto il collegamento con un gruppo consiliare.

La sottoscrizione della candidatura (2)

La dichiarazione deve essere firmata dagli elettori presentatori. La firma degli elettori deve essere apposta su appositi moduli riportanti il contrassegno del candidato Presidente, il nome, cognome, luogo e data di nascita del candidato, nonché il nome, cognome, luogo e data nascita di ognuno dei sottoscrittori.

La **firma di ogni sottoscrittore dev'essere autenticata**. Sono competenti ad eseguire le autenticazioni i notai, i giudici di pace, i cancellieri e i collaboratori delle cancellerie delle corti d'appello e dei tribunali, i segretari delle procure della Repubblica, i membri del Parlamento, i consiglieri regionali, i presidenti delle province, i sindaci metropolitani, i sindaci, gli assessori comunali e provinciali, i componenti della conferenza metropolitana, i presidenti dei consigli comunali e provinciali, i presidenti e i vice presidenti dei consigli circoscrizionali, i consiglieri provinciali, i consiglieri metropolitani e i consiglieri comunali, i segretari comunali e provinciali e i funzionari incaricati dal sindaco e dal presidente della provincia. Sono altresì competenti ad eseguire le autenticazioni gli avvocati iscritti all'albo che hanno comunicato la propria disponibilità all'ordine di appartenenza, i cui nominativi sono tempestivamente pubblicati nel sito internet istituzionale dell'ordine. Tutti questi soggetti possono procedere all'autenticazione esclusivamente nel territorio di propria competenza.

La sottoscrizione delle liste di candidati può essere effettuata anche con **firma digitale** dal sottoscrittore che non è in grado di apporre una firma autografa, per certificata impossibilità derivante da un grave impedimento fisico o perché si trova nelle condizioni per esercitare il voto domiciliare. Il documento informatico con la relativa sottoscrizione digitale è consegnato, su

supporto digitale, agli uffici preposti alla ricezione delle candidature, corredato da certificazione medica attestante il grave impedimento fisico o la condizione di esercitare il voto domiciliare.

Le sottoscrizioni **sono valide se autenticate a partire dalla data del decreto di indizione delle elezioni.**

Tra i sottoscrittori non possono essere compresi i candidati.

Nessun elettore può sottoscrivere più di una lista di candidati o di una lista di candidati e la candidatura a Presidente della Giunta regionale collegata.

I certificati di iscrizione nelle liste elettorali dei sottoscrittori

I certificati, anche collettivi cioè redatti in un unico atto, sono **rilasciati dai sindaci dei comuni ai quali appartengono i sottoscrittori** e ne attestano l'iscrizione nelle liste elettorali di uno dei comuni della regione.

I sindaci devono, nel termine improrogabile di 24 ore dalla richiesta, rilasciare tali certificati. Dev'essere assolutamente evitato qualunque ritardo nel rilascio dei certificati. In caso di inerzia del Sindaco o del suo delegato il Prefetto può intervenire con proprio provvedimento.

La dichiarazione di accettazione della candidatura

La candidatura alla carica di Presidente è accettata con **dichiarazione firmata dal candidato stesso e autenticata**. Sono competenti ad eseguire le autenticazioni i notai, i giudici di pace, i cancellieri e i collaboratori delle cancellerie delle corti d'appello e dei tribunali, i segretari delle procure della Repubblica, i membri del Parlamento, i consiglieri regionali, i presidenti delle province, i sindaci metropolitani, i sindaci, gli assessori comunali e provinciali, i componenti della conferenza metropolitana, i presidenti dei consigli comunali e provinciali, i presidenti e i vice presidenti dei consigli circoscrizionali, i consiglieri provinciali, i consiglieri metropolitani e i consiglieri comunali, i segretari comunali e provinciali e i funzionari incaricati dal sindaco e dal presidente della provincia. Sono altresì competenti ad eseguire le autenticazioni gli avvocati iscritti all'albo che hanno comunicato la propria disponibilità all'ordine di appartenenza, i cui nominativi sono tempestivamente pubblicati nel sito internet istituzionale dell'ordine. Tutti questi soggetti possono procedere all'autenticazione esclusivamente nel territorio di propria competenza. Per i residenti all'estero, l'autenticazione della firma dev'essere richiesta ad un ufficio diplomatico o consolare.

La dichiarazione deve contenere **l'esplicita dichiarazione del candidato di non trovarsi in alcuna delle condizioni di incandidabilità** e dev'essere corredata dal **certificato di nascita del candidato o da idonea documentazione sostitutiva**.

Il certificato di iscrizione di ogni candidato nelle liste elettorali

Ogni candidato Presidente deve allegare anche il **certificato di iscrizione nelle liste elettorali** di uno dei comuni della Repubblica.

Il contrassegno del candidato (1)

Alla presentazione della candidatura va allegato un **modello di contrassegno del candidato Presidente della Giunta regionale**, anche figurato, **in triplice esemplare**, che rappresenta il contrassegno della coalizione.

Non è ammessa la presentazione di contrassegni identici o confondibili con quelli presentati in precedenza o con quelli notoriamente usati da altri partiti e gruppi politici e in particolare di contrassegni riproducenti la denominazione, i simboli o gli elementi caratterizzanti di simboli, che, essendo usati tradizionalmente dai partiti e dai gruppi presenti in Consiglio regionale, in Parlamento nazionale o in Parlamento europeo, possono trarre in errore l'elettore. Non è neppure ammessa la presentazione di contrassegni riproducenti immagini o soggetti religiosi. Costituisce in particolare elemento di confondibilità anche una sola delle seguenti condizioni:

- l'utilizzo di colori ed elementi grafici, i quali complessivamente risultino, nella posizione e nella rappresentazione grafica e cromatica, coincidere, sovrapponendo i due simboli, per oltre il 25% del totale;
- l'utilizzo di simboli, dati grafici ed effigi costituenti elementi di qualificazione dei contrassegni propri di altro partito o gruppo consiliare;
- l'utilizzo di parole che siano parte fondamentale e caratterizzante della denominazione di altro partito, formazione politica o gruppo consiliare.

I candidati Presidente possono utilizzare nell'ambito del proprio contrassegno l'insieme dei contrassegni delle liste collegate e, viceversa, le liste appartenenti ad una coalizione possono utilizzare nell'ambito del proprio contrassegno il simbolo del candidato Presidente.

Il contrassegno del candidato (2)

Per evitare inconvenienti e difficoltà nella riproduzione dei contrassegni, si raccomanda:

- che i contrassegni siano disegnati su carta lucida, con inchiostro di china o tipografico, in due misure diverse, rispettivamente circonscritte, una da un cerchio del diametro di 10 centimetri, per la riproduzione sul manifesto, e l'altra da un cerchio del diametro di 3 centimetri, per la riproduzione sulle schede di votazione. In tal modo gli stessi presentatori hanno la possibilità di avere un'esatta ed immediata cognizione di come risulterà nei manifesti e nelle schede di votazione il contrassegno della lista;
- che eventuali diciture facenti parte del contrassegno siano circonscritte dal cerchio; ☐ che i disegni dei modelli di contrassegno siano perfettamente identici nelle due misure; ☐ che vengano indicate la parte superiore e la parte inferiore dei modelli di contrassegno.

Nel caso di contrassegni notoriamente usati da partiti, formazioni e gruppi politici, va allegata una dichiarazione attestante che la candidatura è presentata in nome e per conto del partito, formazione o gruppo politico sottoscritta dal presidente o dal segretario del partito o gruppo politico o dai presidenti o segretari regionali o provinciali di essi, che tali risultino per attestazione dei rispettivi presidenti o segretari nazionali ovvero da rappresentanti all'uopo da loro incaricati con mandato autenticato da notaio, attestante che le candidature sono presentate in nome e per conto del partito o gruppo politico stesso.

La certificazione del motivo di esonero dall'obbligo di sottoscrizione

Tale certificazione è richiesta solamente per le candidature collegate a liste esonerate dall'obbligo di sottoscrizione.

Per le candidature a Presidente collegate a liste rappresentanti di gruppi consiliari o delle componenti politiche del gruppo misto, la certificazione deve attestare che la lista cui è collegato il candidato Presidente è espressione di un gruppo consiliare e dev'essere rilasciata dal relativo Presidente del gruppo consiliare.

Per le candidature a Presidente collegate a liste espressione di forze politiche o movimenti corrispondenti a gruppi parlamentari presenti in almeno una delle due Camere, la certificazione deve attestare che la lista cui è collegato il candidato Presidente è espressione di un gruppo parlamentare e deve essere rilasciata dal segretario o presidente del partito rappresentato nella Camera.

Per le candidature collegate a liste che hanno ottenuto il collegamento con un gruppo consiliare, la certificazione deve attestare che la lista cui è collegato il candidato Presidente ha ottenuto il collegamento con un gruppo consiliare o una componente politica del gruppo misto presente in Consiglio da almeno il 365° giorno antecedente la data di convocazione dei comizi elettorali, dev'essere resa dal Presidente del Gruppo consiliare, informata la Conferenza dei Presidenti dei gruppi consiliari, e deve essere firmata e autenticata.

Procedure per l'esame e l'ammissione delle candidature e gli eventuali ricorsi

L'Ufficio centrale regionale (costituito presso la Corte d'Appello di Venezia) entro il quinto giorno successivo alla scadenza del termine stabilito per la presentazione delle candidature alla carica di Presidente della Giunta regionale verifica, corregge ed eventualmente ricusa le candidature non rispondenti ai criteri di legge.

I delegati dei candidati possono prendere cognizione, entro la stessa sera, delle contestazioni fatte alla candidatura dall'Ufficio centrale regionale e possono presentarsi a udienza presso lo stesso Ufficio l'indomani alle ore 9 per presentare nuovi documenti o un nuovo contrassegno. L'Ufficio delibera seduta stante e comunica nella stessa giornata le sue decisioni ai delegati dei candidati e agli Uffici centrali circoscrizionali.

Contro le decisioni di eliminazione dei candidati alla carica di Presidente della Giunta regionale, i delegati dei candidati possono, entro 24 ore dalla comunicazione, ricorrere allo stesso Ufficio centrale regionale. Il ricorso deve essere depositato entro detto termine, a pena di decadenza, nella cancelleria dell'Ufficio centrale regionale.

L'Ufficio centrale regionale decide nel giorno successivo e comunica le sue decisioni nelle 24 ore ai ricorrenti e agli Uffici centrali circoscrizionali.



CONSIGLIO
REGIONALE
DEL VENETO



LE SPESE ELETTORALI DOPO L'INDIZIONE DELLE ELEZIONI

Approfondimento in vista delle elezioni regionali 2025
e a cura dell'Osservatorio elettorale

6 ottobre 2025

LA DISCIPLINA

La disciplina della gestione delle spese elettorali per i candidati al Consiglio regionale del Veneto impone obblighi specifici a partire dal giorno successivo all'indizione delle elezioni.

La normativa di riferimento si articola attraverso un sistema di rinvii legislativi: la legge elettorale regionale veneta (L.R. 16 gennaio 2012, n. 5), mediante l'art. 25-bis, rimanda all'art. 5 della Legge 23 febbraio 1995, n. 43. Quest'ultima norma, a sua volta, rinvia all'art. 7, comma 3, della Legge 10 dicembre 1993, n. 515.

Tale disposizione finale stabilisce che: «Dal giorno successivo all'indizione delle elezioni politiche, coloro che intendano candidarsi possono raccogliere fondi per il finanziamento della propria campagna elettorale esclusivamente per il tramite di un mandatario».

In applicazione di tale quadro normativo, per le elezioni regionali venete del 2025, l'obbligo di contabilizzazione di tutte le spese elettorali decorre dal **20 settembre 2025**.

IL REGIME SANZIONATORIO

L'inosservanza di queste prescrizioni è soggetta a un regime sanzionatorio delineato dall'art. 15 della citata L. 515/1993. Tale regime prevede, in primo luogo, l'applicazione di sanzioni amministrative pecuniarie. In secondo luogo, nei casi espressamente previsti dalla legge, una violazione delle norme sulla campagna elettorale, qualora accertata in via definitiva dal Collegio di garanzia elettorale, costituisce causa di ineleggibilità del candidato. Per un candidato eletto, la stessa violazione comporta la decadenza dalla carica, la quale viene formalizzata tramite una delibera del Consiglio regionale.



CONSIGLIO
REGIONALE
DEL VENETO



LE ELEZIONI REGIONALI IN VENETO 1970-2020

22 ottobre 2025

[Torna all'elenco](#)

Indice

Premessa	<u>3</u>
Informazioni di sintesi	<u>4</u>
Focus: Risultati principali partiti	<u>15</u>
• <i>Prima Repubblica</i>	<u>15</u>
• <i>Seconda Repubblica</i>	<u>16</u>
Focus: Partecipazione al voto	<u>17</u>
• <i>Andamento affluenza</i>	<u>17</u>
• <i>Rapporto preferenze espresse/votanti</i>	<u>18</u>
• <i>Record preferenze</i>	<u>19</u>
Focus: Offerta politica - Candidati e liste	<u>20</u>
Focus: Distribuzione dei seggi - Eletti per circoscrizione provinciale	<u>21</u>
Focus: Rappresentanza femminile	<u>22</u>
• <i>Donne candidate</i>	<u>22</u>
• <i>Donne elette</i>	<u>23</u>

Premessa

La presente analisi intende offrire una lettura sintetica e ragionata dei principali dati relativi alle elezioni regionali svoltesi in Veneto tra il 1970 e il 2020, anche in vista della prossima tornata elettorale.

La prima parte della presentazione riporta, per ciascuna elezione passata, una scheda riepilogativa finalizzata a fornire a colpo d'occhio al lettore alcune informazioni significative: dati di affluenza, numero assoluto di schede non valide e bianche, risultati delle tre liste più votate in termini di voti, percentuali e seggi ottenuti, numero complessivo di candidati e di eletti con evidenza della componente femminile.

Per le elezioni svoltesi a partire dal 1995, anno di introduzione dell'elezione diretta del Presidente della Giunta, sono inoltre indicati i candidati alla presidenza e i risultati conseguiti dal Presidente eletto.

La seconda parte propone una lettura tematica dei dati attraverso rappresentazioni grafiche, con focus sui risultati ottenuti dai principali partiti nel corso degli anni, sulla partecipazione elettorale, sull'offerta politica, sulla distribuzione territoriale dei seggi e sulla rappresentanza di genere.

Informazioni di sintesi

Elezioni 7-8 giugno 1970

Liste più votate



DC



PCI



PSI

Voti	1.287.167	417.204	259.174
%	51,89%	16,82%	10,45%
Seggi	28	9	5

Affluenza

Elettori 2.734.476

Votanti 2.586.709

94,6%

Schede

Non valide 106.070

Di cui bianche 73.826

Candidati consiglieri

414

Consiglieri eletti

50

Di cui donne

14

1

Candidati Presidenti

0

Presidente eletto

-

- preferenze



Informazioni di sintesi

Elezioni 15-16 giugno 1975

Liste più votate



DC



PCI



PSI

Voti	1.338.338	636.627	357.189
%	48,02%	22,84%	12,81%
Seggi	31	14	8

Affluenza

Elettori 3.042.129
Votanti 2.892.750

95,1%

Schede

Non valide 105.436
Di cui bianche 74.025

Candidati consiglieri

467

Consiglieri eletti

60

Di cui donne

32

1

Candidati Presidenti

0

Presidente eletto

-

- preferenze



Informazioni di sintesi

Elezioni 8-9 giugno 1980

Liste più votate



DC



PCI



PSI

Voti	1.387.735	611.059	340.138
%	49,41%	21,75%	12,11%
Seggi	32	13	7

Affluenza

Elettori 3.255.939
Votanti 2.993.779

91,9%

Schede

Non valide 184.915
Di cui bianche 111.157

Candidati consiglieri

512

Consiglieri eletti

60

Di cui donne

66

4

Candidati Presidenti

0

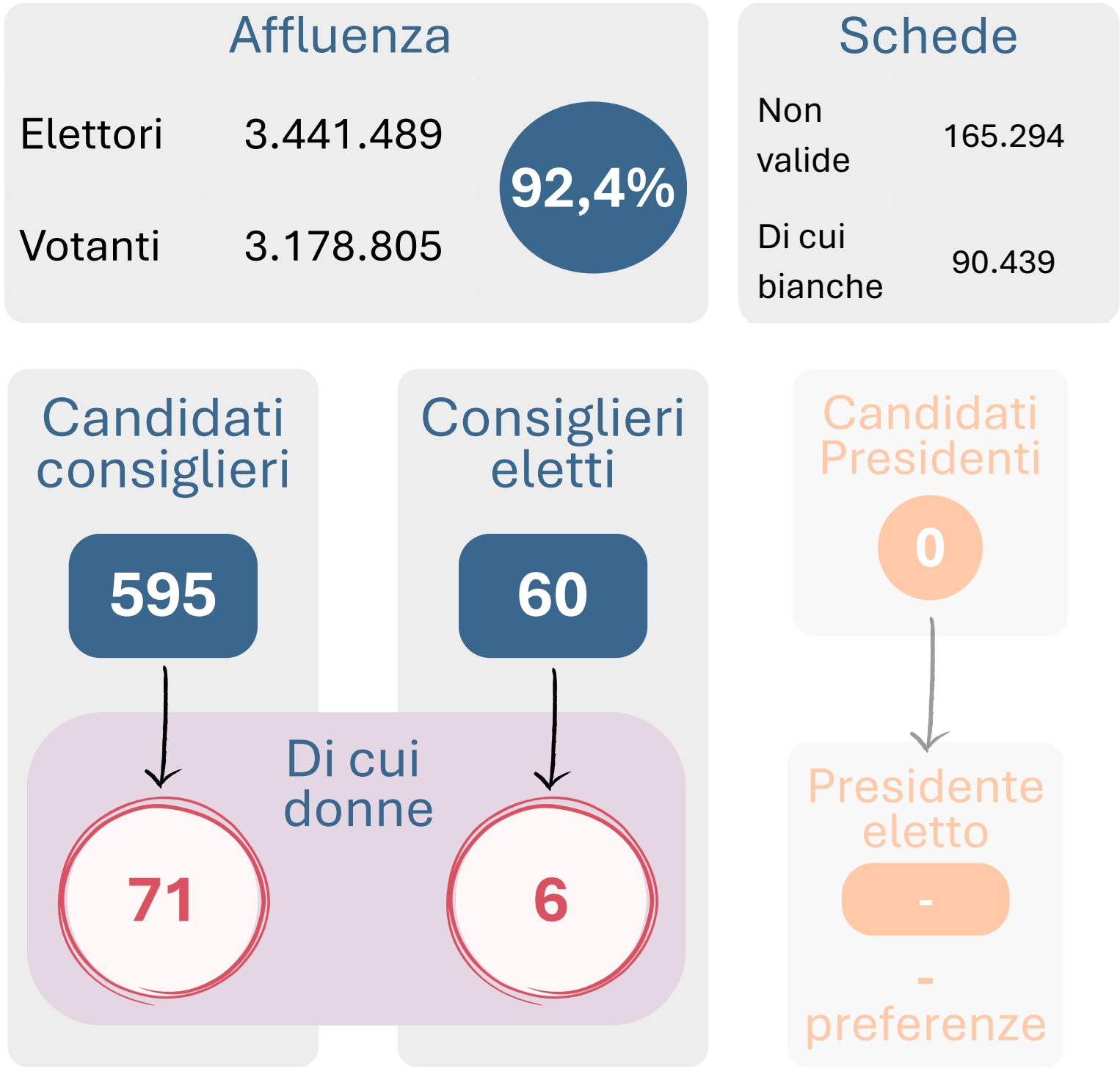
Presidente eletto

-

- preferenze

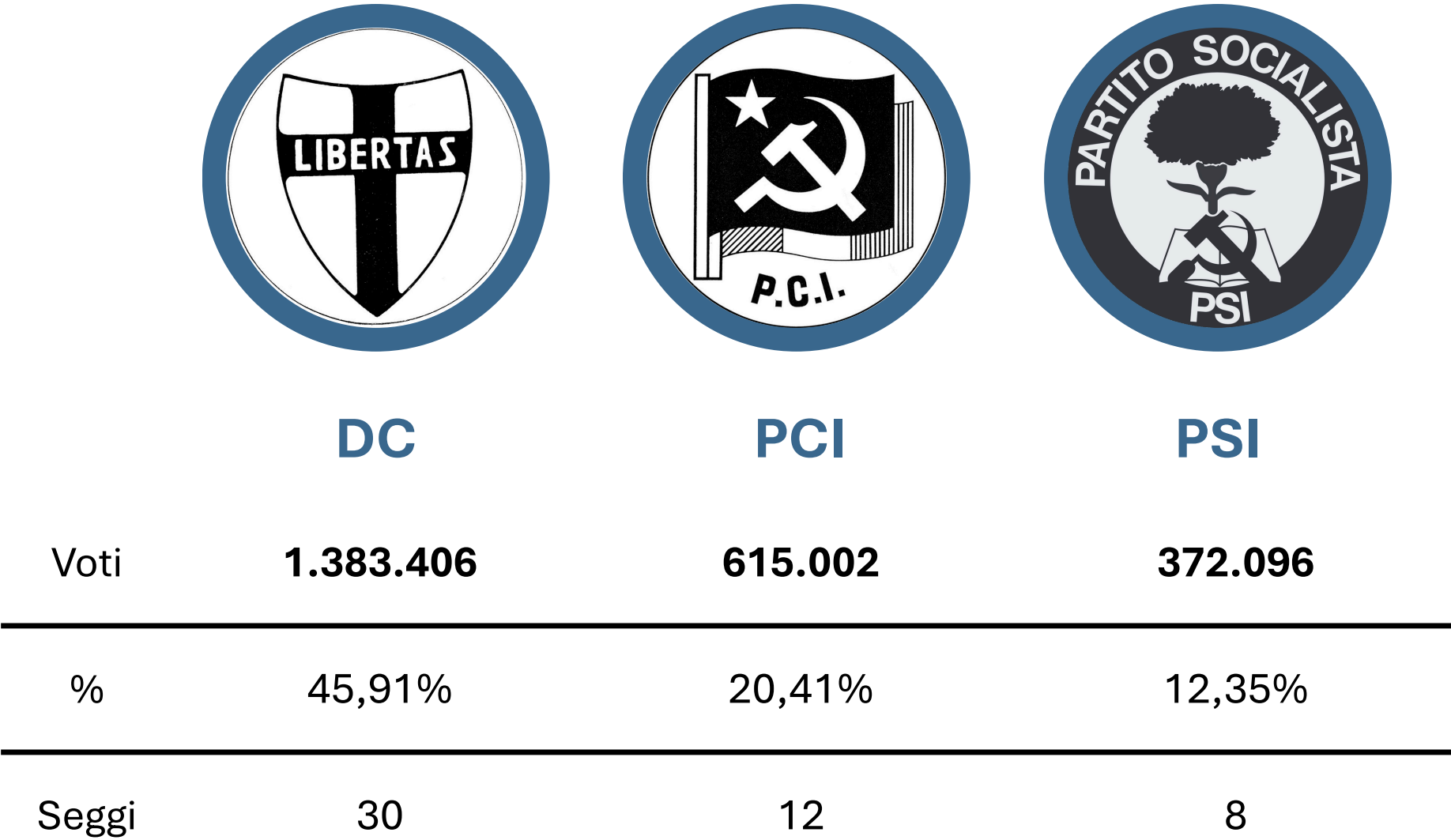


Informazioni di sintesi



Elezioni 12-13 maggio 1985

Liste più votate



Informazioni di sintesi

Elezioni 6-7 maggio 1990

Liste più votate



DC



PCI



PSI

Voti	1.294.996	475.342	419.087
%	42,38%	15,56%	13,72%
Seggi	27	10	8

Affluenza

Elettori 3.610.734

Votanti 3.278.427

90,8%

Schede

Non valide 222.641

Di cui bianche 114.518

Candidati consiglieri

805

Consiglieri eletti

60

Di cui donne

147

6

Candidati Presidenti

0

Presidente eletto

-

- preferenze



Informazioni di sintesi

Elezioni 23 aprile 1995

Liste più votate



Forza It. - Polo Pop.



Lega Nord



PDS

Voti	606.977	422.410	416.799
%	23,97%	16,68%	16,46%
Seggi	15	9	9

Affluenza

Elettori 3.769.134

Votanti 3.212.545

85,2%

Schede

Non valide 288.974

Di cui bianche 139.675

Candidati consiglieri

573

Consiglieri eletti

65

Di cui donne

208

5

Candidati Presidenti

6

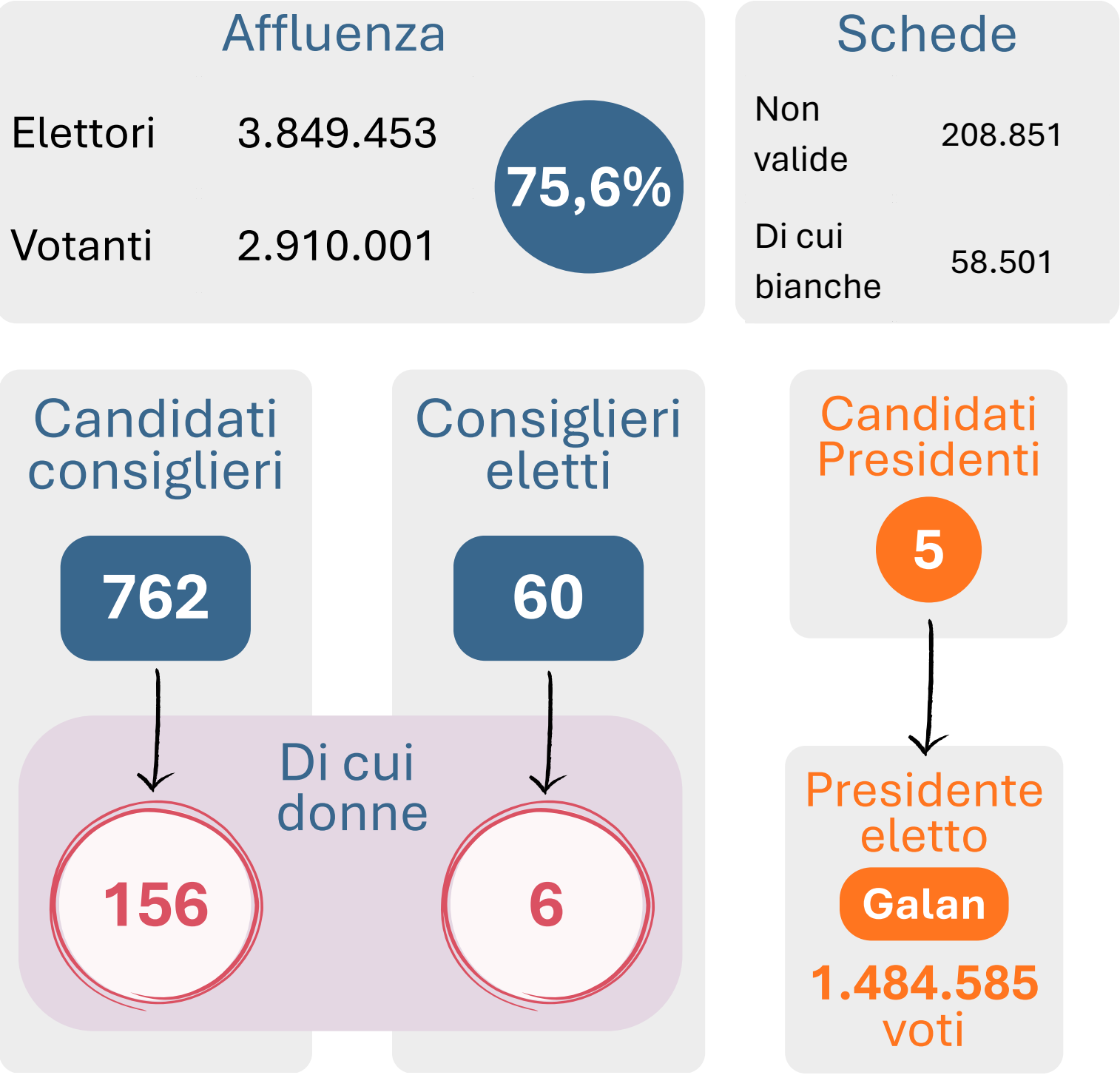
Presidente eletto

Galan

1.117.377
voti






Informazioni di sintesi

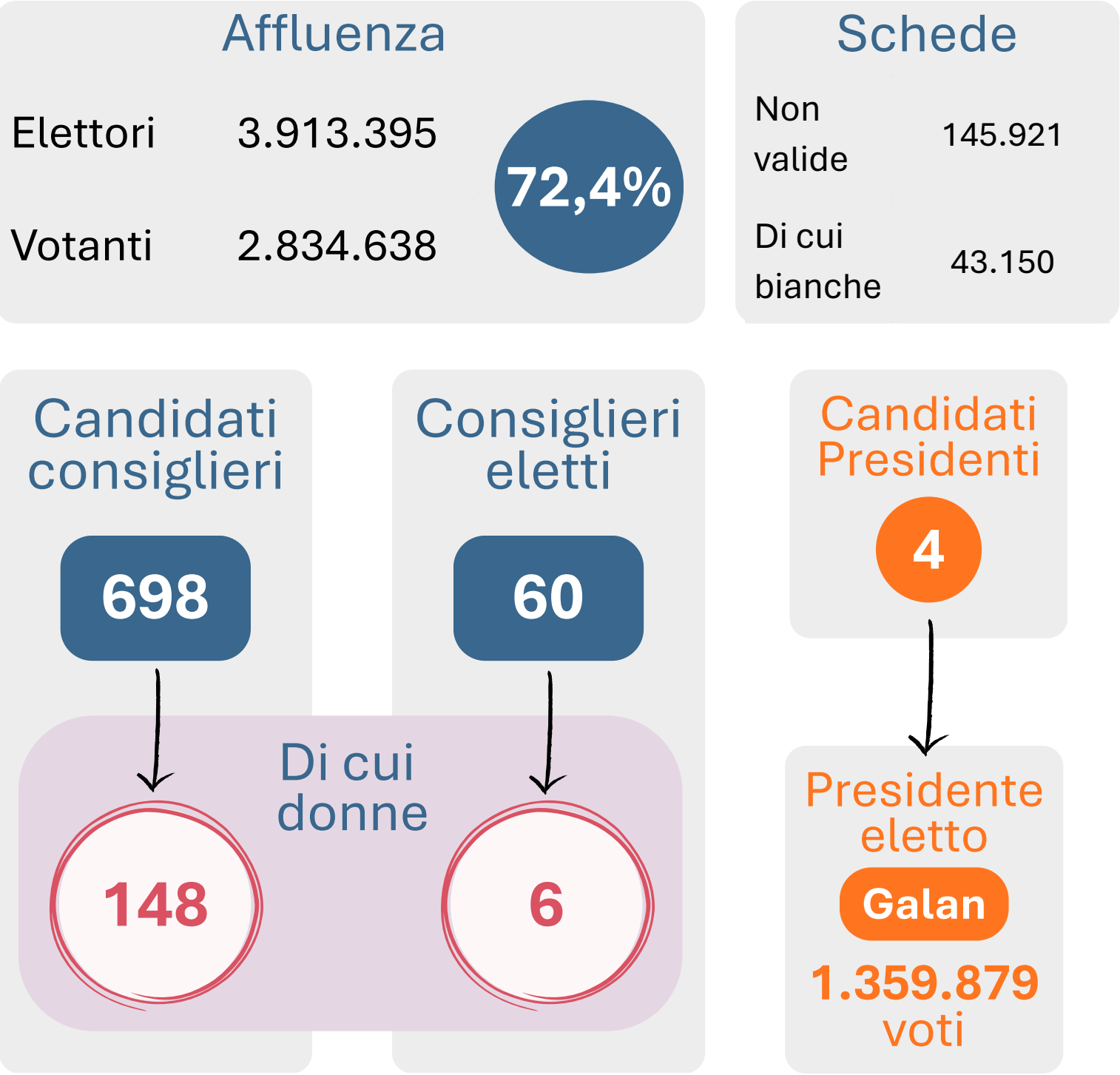


Elezioni 16 aprile 2000

Liste più votate




			
	Forza Italia	Lista Cacciari	DS
Voti	696.358	312.347	282.644
%	30,38%	16,63%	12,33%
Seggi	17	9	8

Informazioni di sintesi



Elezioni 3-4 aprile 2005

Liste più votate

			
	Uniti nell'Ulivo	Forza Italia	Lega Nord
Voti	560.629	523.896	337.896
%	24,30%	22,71%	14,65%
Seggi	13	12	7

Informazioni di sintesi

Elezioni 28-29 marzo 2010

Liste più votate



Lega Nord



PDL



PD

Voti	788.581	555.006	456.309
%	35,16%	24,74%	20,34%
Seggi	18	13	14

Affluenza

Elettori 3.962.272
Votanti 2.631.570
66,4%

Schede

Non valide 90.835
Di cui bianche 24.401

Candidati consiglieri

656

Consiglieri eletti

60

Di cui donne

159

4

Candidati Presidenti

7

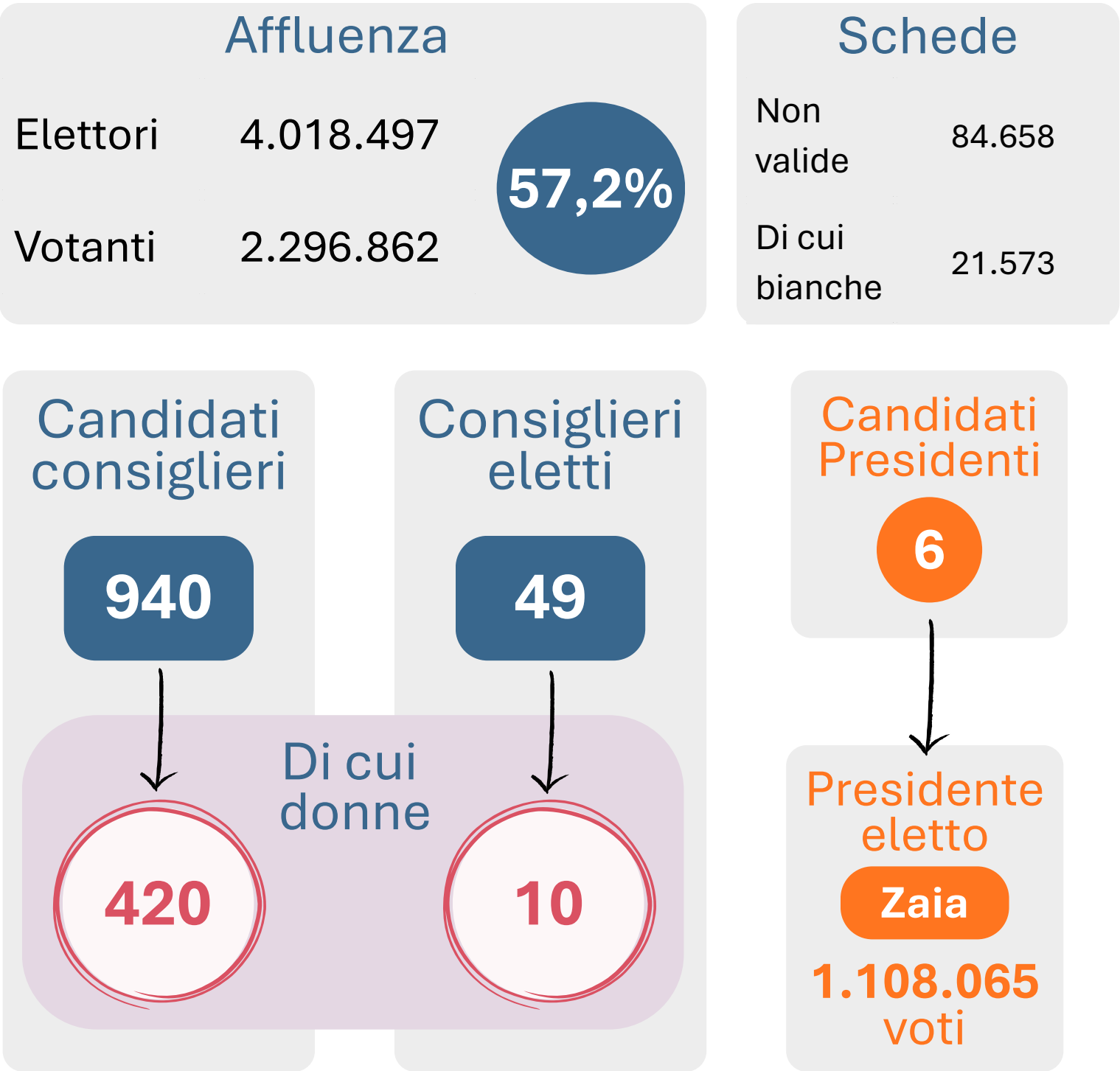
Presidente eletto

Zaia

1.528.382
voti






Informazioni di sintesi

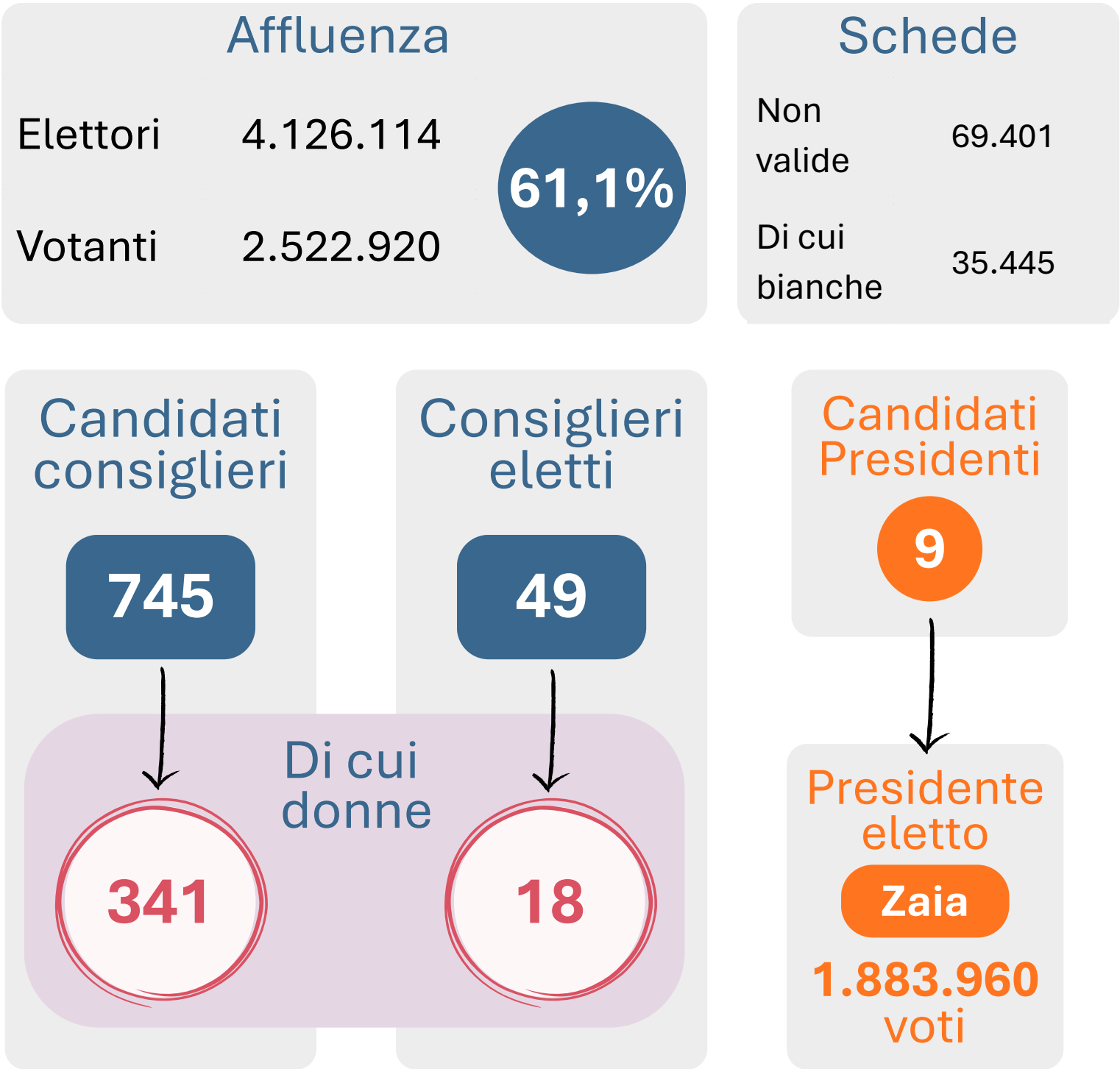


Elezioni 31 maggio 2015

Liste più votate




			
	Zaia	Lega Nord	PD
Voti	427.363	329.966	308.438
%	23,09%	17,83%	16,66%
Seggi	13	10	8

Informazioni di sintesi

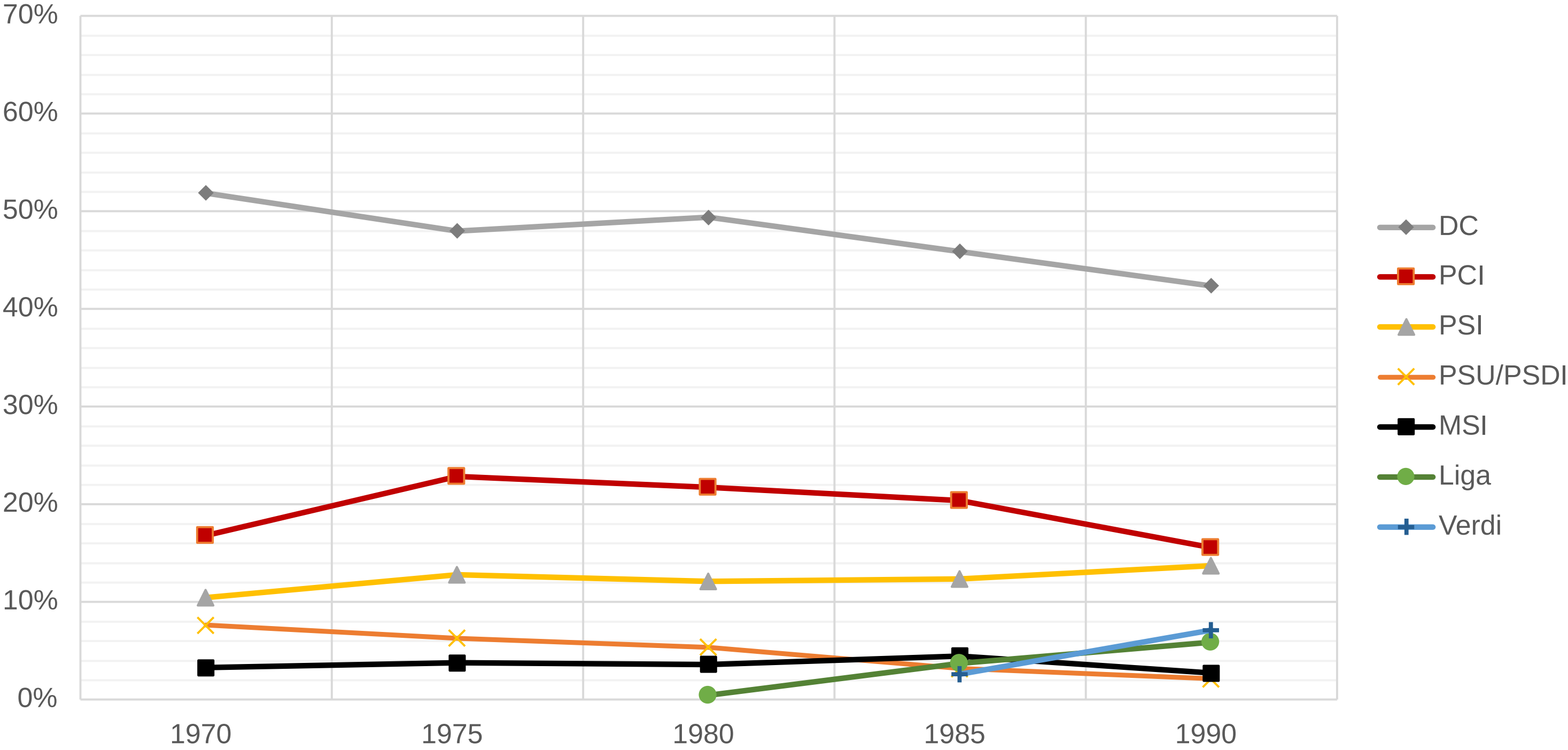


Elezioni 20-21 settembre 2020

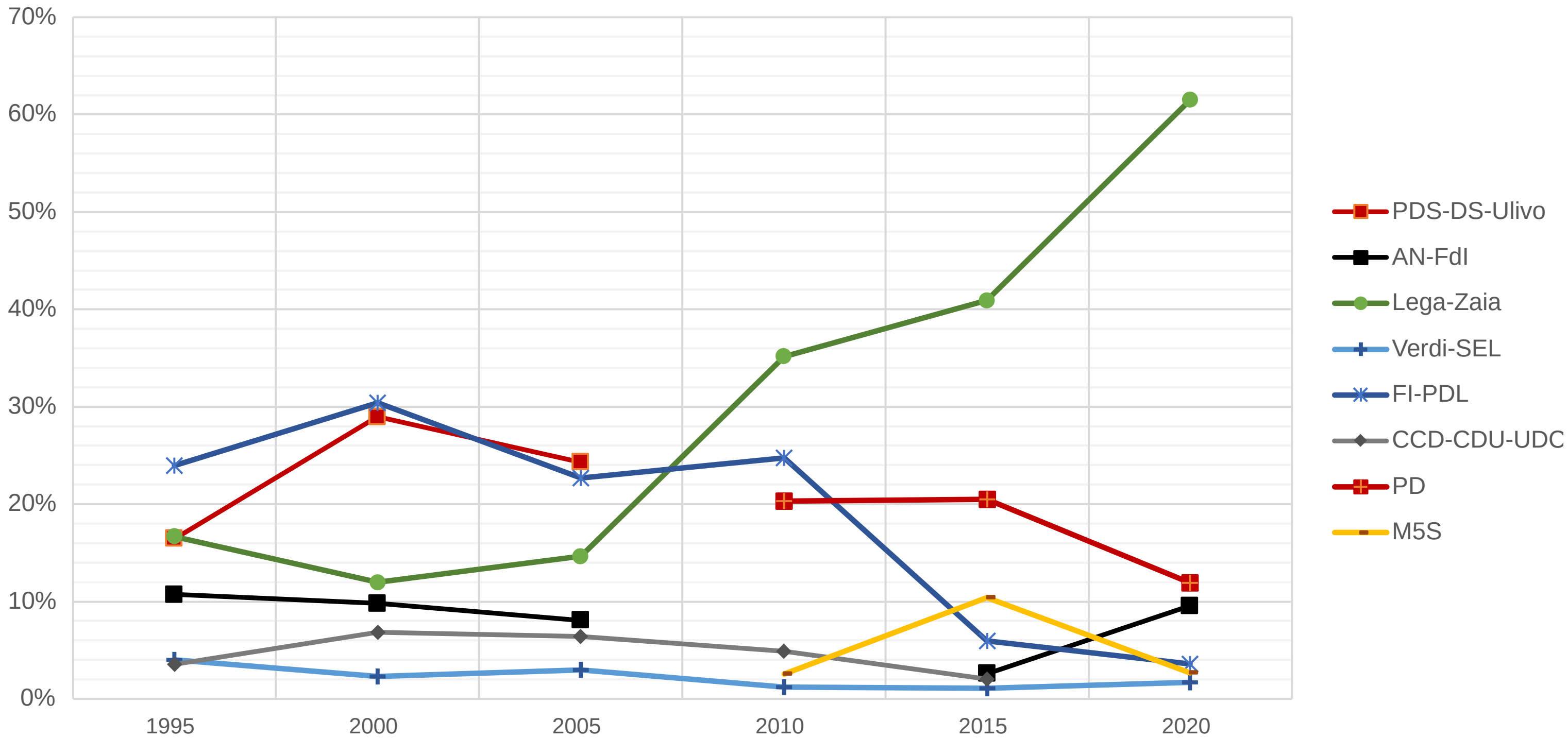
Liste più votate

			
	Zaia Presidente	Lega Salvini	PD
Voti	916.087	347.832	244.881
%	44,57%	16,92%	11,92%
Seggi	23	9	6

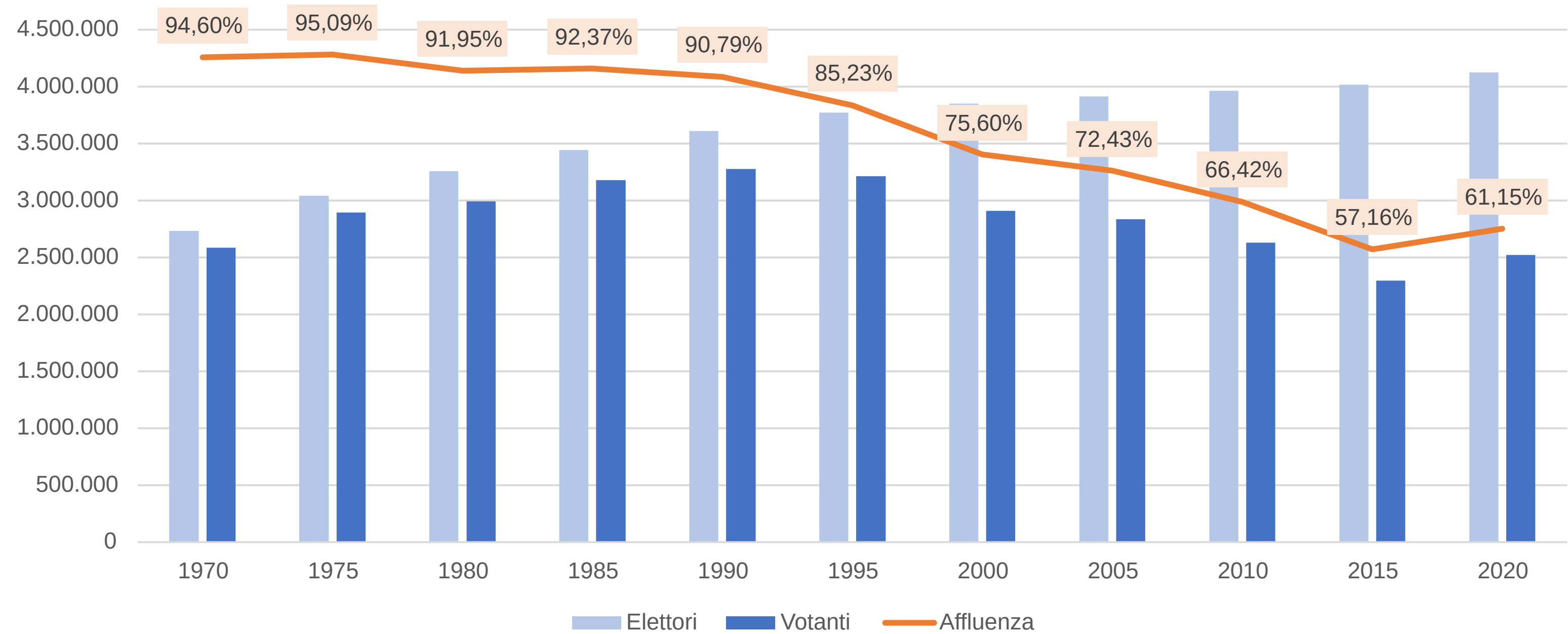
FOCUS: Risultati principali partiti • Prima Repubblica



FOCUS: Risultati principali partiti • Seconda Repubblica



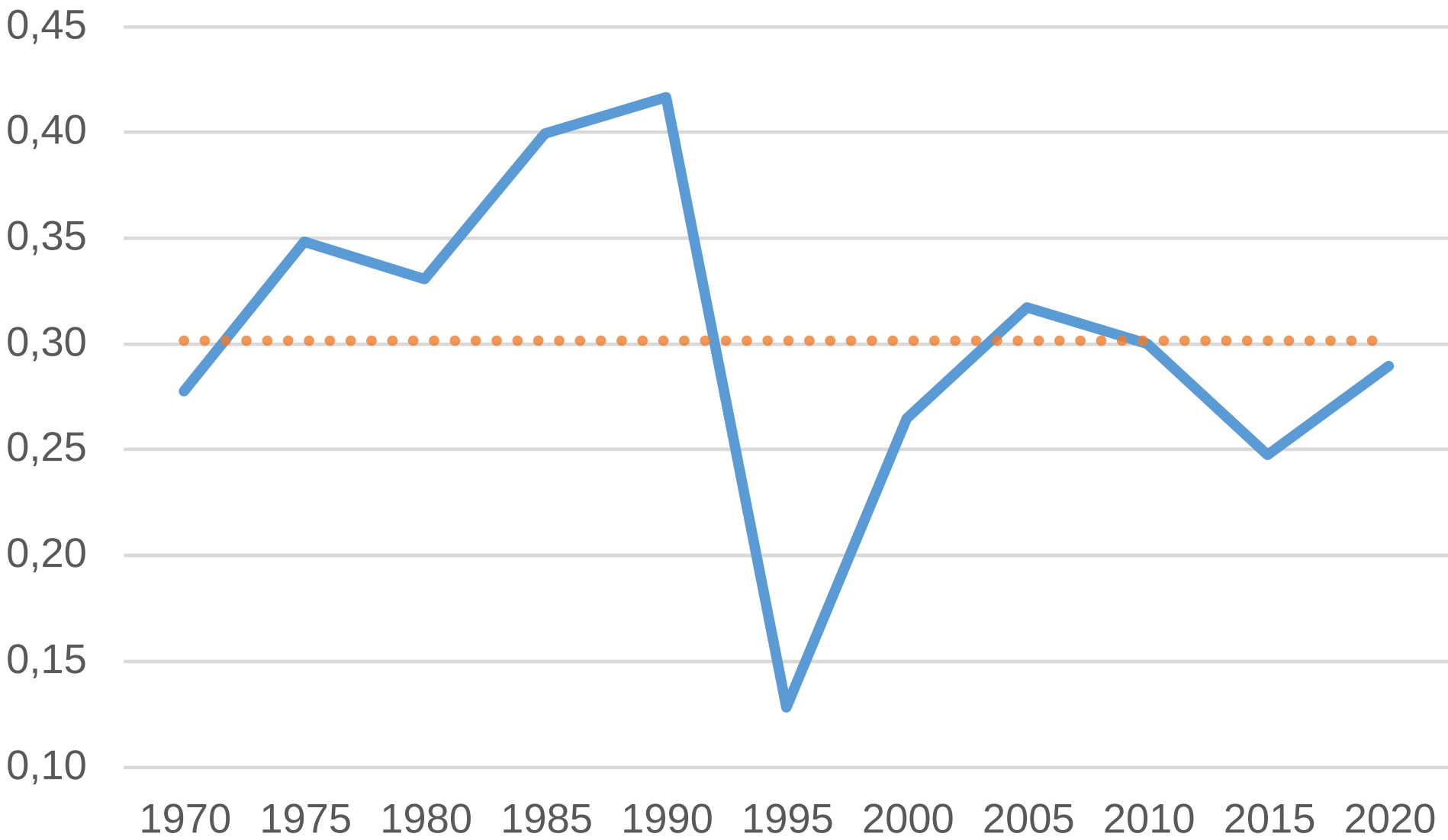
FOCUS: Partecipazione al voto • Andamento affluenza



FOCUS: Partecipazione al voto • Rapporto preferenze espresse/votanti

	Preferenze espresse	Votanti
1970	717.657	2.586.709
1975	1.008.101	2.892.750
1980	989.190	2.993.779
1985	1.269.980	3.178.805
1990	1.365.103	3.278.247
1995	411.270	3.212.545
2000	770.354	2.910.001
2005	899.914	2.834.638
2010	789.071	2.631.570
2015	568.515	2.296.862
2020	730.099	2.522.920

Fino alle elezioni del 1990, la legge elettorale in vigore (L. n. 108/1968) consentiva di esprimere fino a tre preferenze, in base al numero di consiglieri da eleggere nella circoscrizione. Il calo del rapporto tra preferenze espresse e votanti osservato dal 1995 è direttamente legato alla riforma introdotta con la Legge Tatarella (L. n. 43/1995), che ha limitato a una sola la preferenza esprimibile. L'attuale legge elettorale regionale (L.r. n. 5/2012) consente di esprimere fino a due preferenze, purché di genere diverso, ma non tutti gli elettori si avvalgono di questa possibilità.

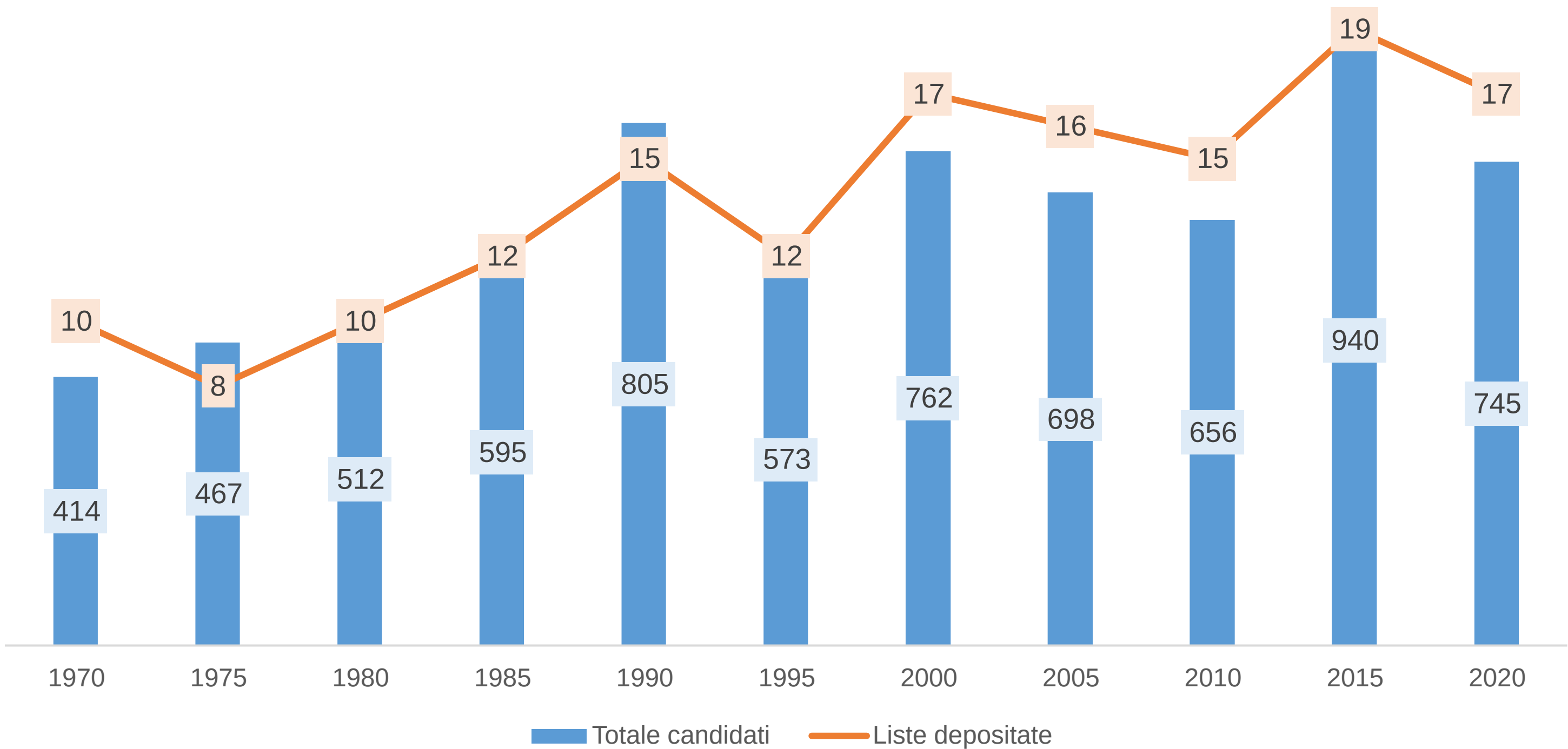


I dati indicano che ogni 100 votanti vengono espresse, in media, 30 preferenze.

FOCUS: Partecipazione al voto • Record preferenze

1970	1975	1980	1985	1990	1995	
Angelo Tomelleri	Angelo Tomelleri	Giuseppina Dal Santo	Carlo Bernini	Maurizio Creuso	Sergio Berlato	
32.276	30.466	25.198	43.029	32.190	12.473	
		2000	2005	2010	2015	2020
		Flavio Zanonato	Flavio Tosi	Massimo Giorgetti	Sergio Berlato	Roberto Marcato
		18.526	28.120	26.360	10.422	11.660

FOCUS: Offerta politica • Candidati e liste

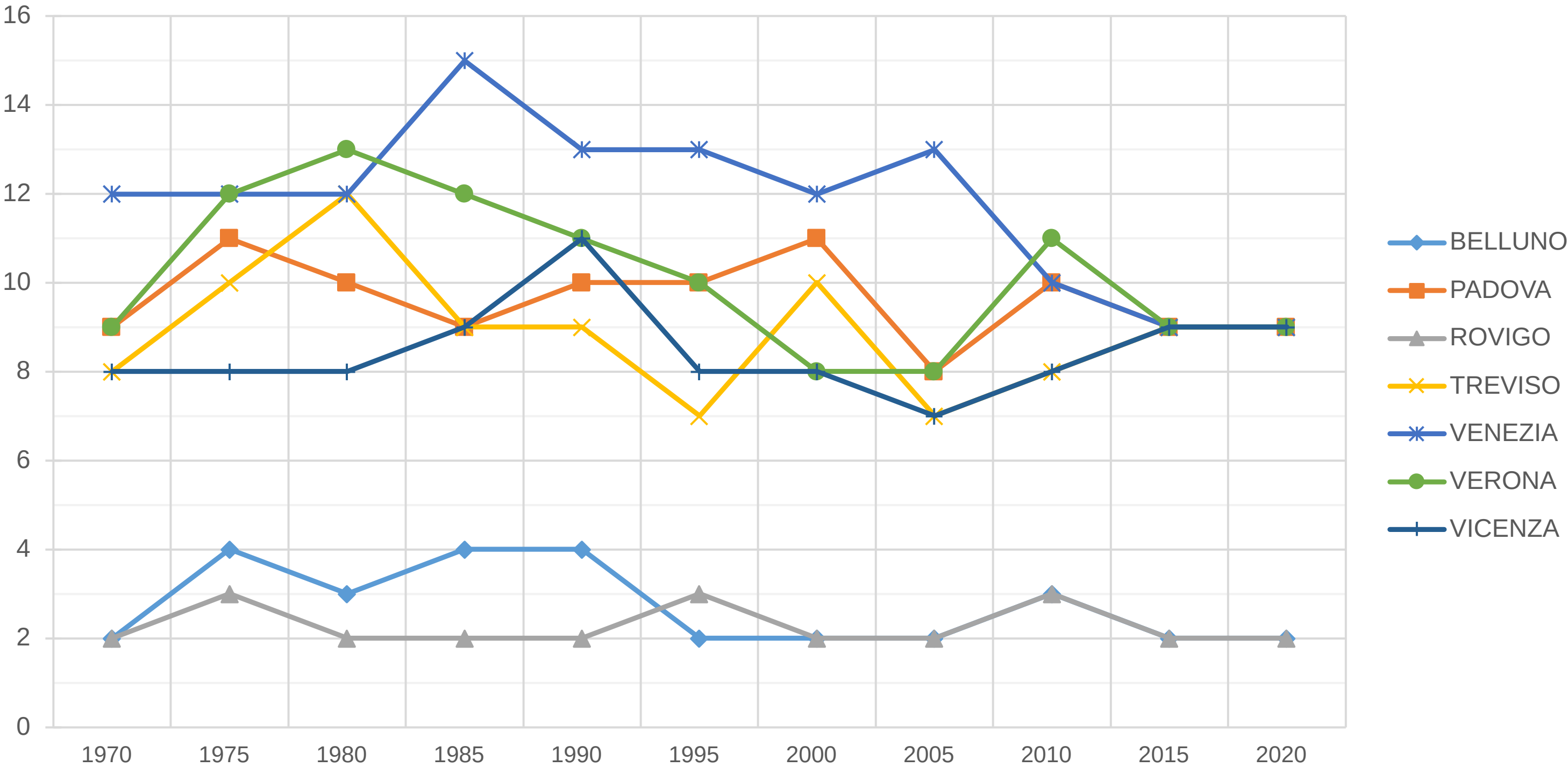


FOCUS: Distribuzione dei seggi • Eletti per circoscrizione provinciale

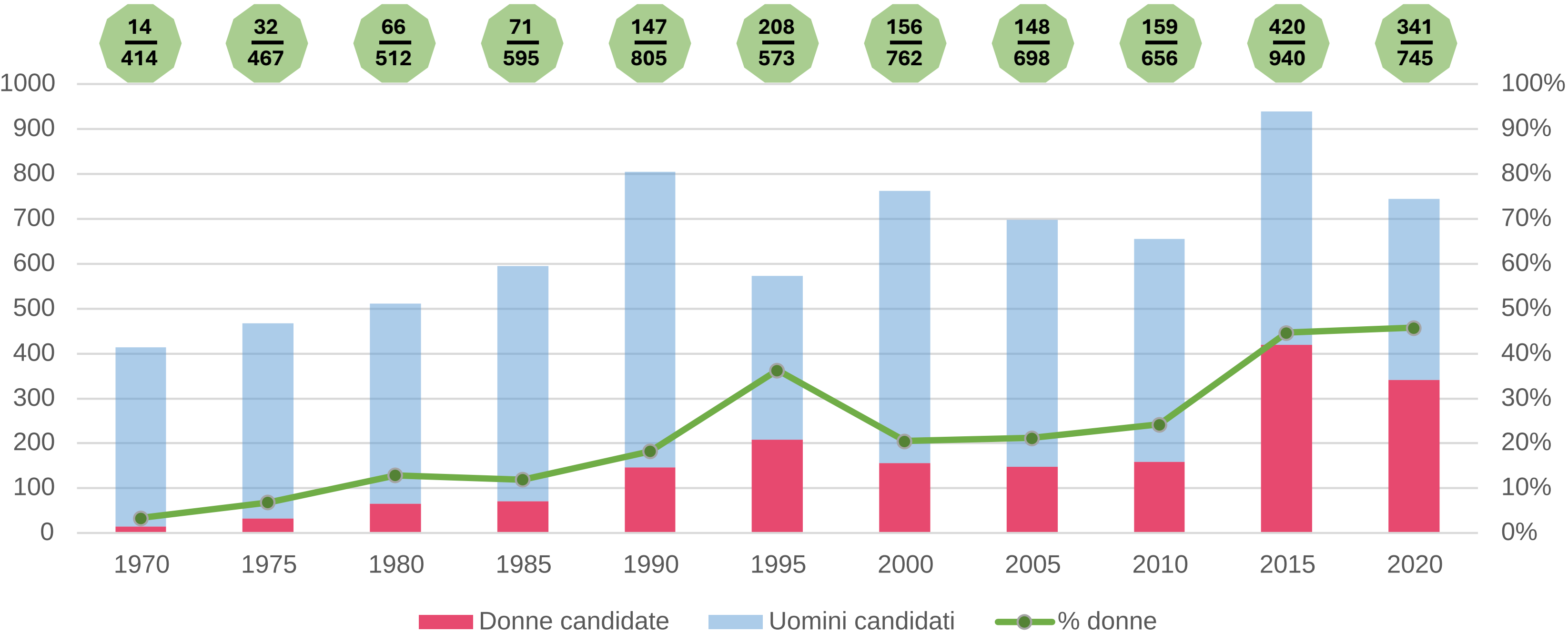
Il dato rappresentato non tiene conto dei consiglieri eletti tramite il cosiddetto “listino”, ovvero la lista regionale bloccata collegata al candidato Presidente, introdotta dalla Legge Tatarella (L. n. 43/1995) per l’assegnazione del premio di maggioranza.

Si riporta di seguito il numero di seggi assegnati tramite le liste regionali nelle elezioni regolate da tale sistema:

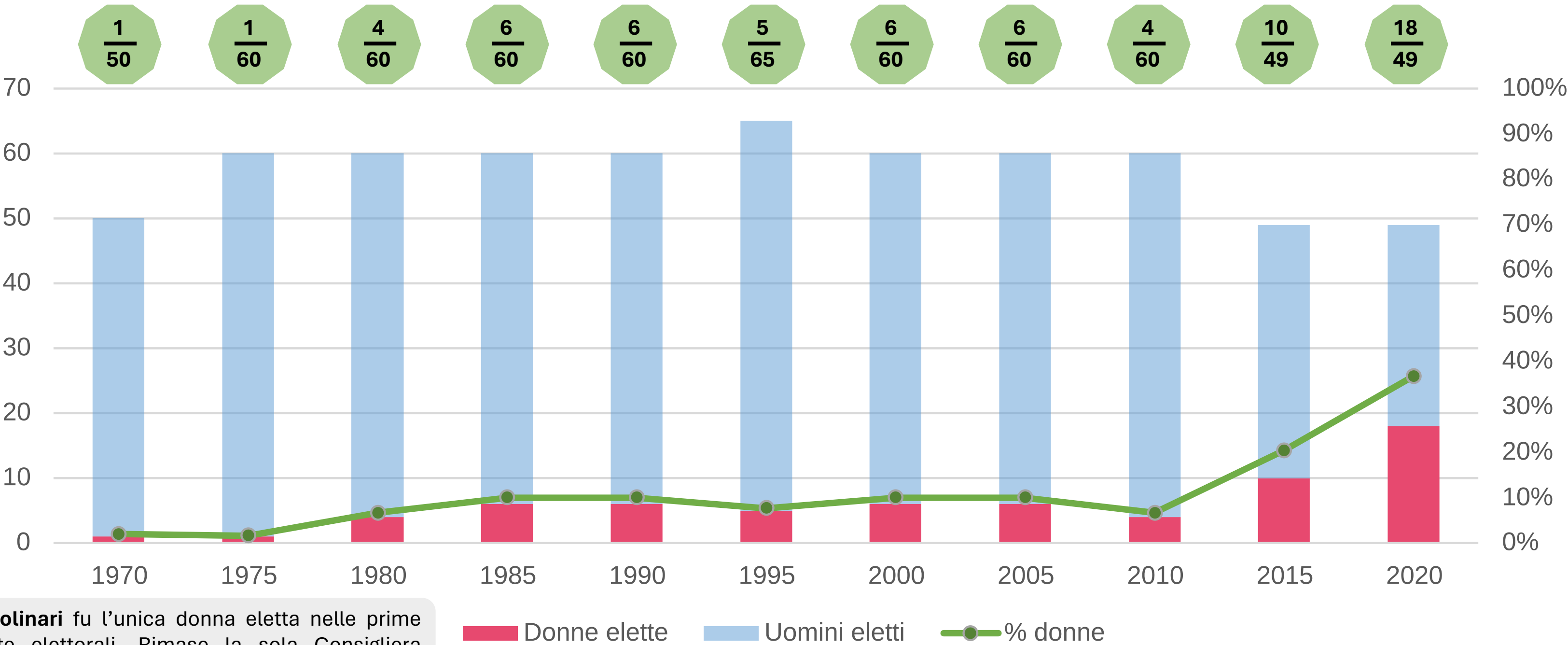
- 1995: 12 seggi
- 2000: 7 seggi
- 2005: 13 seggi
- 2010: 7 seggi



FOCUS: Rappresentanza femminile • Donne candidate



FOCUS: Rappresentanza femminile • Donne elette



Rosetta Molinari fu l'unica donna eletta nelle prime due tornate elettorali. Rimase la sola Consigliera regionale in carica sino al 1976, anno in cui **Giuseppina Dal Santo** subentrò al dimissionario Luigi Rigon.



CONSIGLIO
REGIONALE
DEL VENETO



*I dati riportati in questo documento provengono dal portale **Eligendo** del Ministero dell'Interno e sono classificati come **dati di diffusione**. Tali dati possono in alcuni casi **differire** dai dati contenuti nei **verbali ufficiali di proclamazione**, a causa di successivi aggiornamenti, rettifiche, esclusioni, arrotondamenti o riassegnazioni. Per ogni finalità **giuridica o certificativa** fanno fede i verbali di proclamazione e gli atti ufficiali degli organi competenti.*



CONSIGLIO
REGIONALE
DEL VENETO



ELEZIONI REGIONALI 2025 LE SPESE ELETTORALI

Versione aggiornata al 29 ottobre 2025



Tipologie di spese elettorali

Per spese relative alla campagna elettorale si intendono quelle relative a¹:

- produzione, acquisto e affitto di materiali e mezzi di propaganda;
- distribuzione e diffusione dei materiali e dei mezzi di propaganda, compresa l'acquisizione di spazi sugli organi di informazione, su radio e tv private, nei cinema e nei teatri;
- organizzazione di manifestazioni di propaganda in luoghi pubblici o aperti al pubblico, anche di carattere sociale, culturale e sportivo;
- stampa, distribuzione e raccolta dei moduli, autenticazione delle firme e espletamento delle altre operazioni previste dalla legge per la presentazione delle liste elettorali;
- personale utilizzato e prestazioni e servizi inerenti alla campagna elettorale.

Le spese relative ai locali per le sedi elettorali, le spese di viaggio, soggiorno, telefoniche e postali e gli oneri passivi sono calcolati in misura forfettaria, in percentuale fissa del 30% dell'ammontare complessivo delle spese ammissibili e documentate².

¹ art. 11, comma 1, della legge n. 515/1993

² art. 11, comma 2, della legge n. 515/1993



Mandatario elettorale

Dal giorno successivo all'indizione delle elezioni, coloro che intendano candidarsi possono **raccogliere fondi** per il finanziamento della propria campagna elettorale **esclusivamente per il tramite di un mandatario elettorale**³. Da tale obbligo sono esclusi i candidati che **spendono meno di 2.582,28 €** avvalendosi unicamente di denaro proprio, che sono però comunque obbligati a presentare la dichiarazione delle spese sostenute, come meglio specificato nelle slide successive.

Il candidato dichiara per iscritto al Collegio regionale di garanzia elettorale, istituito presso la Corte d'Appello di Venezia, il nominativo del mandatario elettorale da lui designato.

Nessun candidato può designare alla raccolta dei fondi più di un mandatario, che a sua volta non può assumere l'incarico per più di un candidato.

Il mandatario elettorale è tenuto a **registrare tutte le operazioni** relative alla campagna elettorale del candidato designante, avvalendosi a tal fine di **un unico conto corrente bancario ed eventualmente anche di un unico conto corrente postale**. Il personale degli uffici postali e degli enti creditizi è tenuto ad identificare le complete generalità di coloro che effettuano versamenti su tali conti correnti bancario o postale. Nell'intestazione del conto è specificato che il titolare agisce in veste di mandatario elettorale di un candidato nominativamente indicato.

³ art. 7 L. 515/1993
Consiglio regionale del Veneto



Limiti alle spese elettorali per i candidati

Le spese per la campagna elettorale di ciascun **candidato consigliere regionale**⁴ in una lista provinciale non possono superare l'importo massimo dato dalla **cifra fissa di 38.802,85 €**, incrementato di un'ulteriore **cifra pari al prodotto di 0,0061 € per ogni cittadino** residente nella circoscrizione.

Per i candidati che si presentano in più liste provinciali il limite di spesa non potrà superare **l'importo più alto consentito per una candidatura, aumentato del 10%**.

Tutte le spese sostenute dal partito, lista o movimento per i candidati, verranno compute, ai fini della compilazione del rendiconto, ad ogni singolo candidato eventualmente pro quota e rientrano quindi nel limite indicato per il candidato stesso⁵.

⁴ Art. 25 bis comma 1 legge regionale 16 gennaio 2012, n. 5 «Norme per l'elezione del Presidente della Giunta e del Consiglio regionale»



Limiti alle spese elettorali per i candidati Presidente

Le spese per la campagna elettorale di ciascun **candidato alla carica di Presidente della Giunta⁶** non possono superare l'importo massimo dato dalla **cifra fissa di 38.802,85 €** incrementato di un'ulteriore **cifra pari al prodotto di 0,0061€ per ogni cittadino** residente nella Regione.

Tutte le spese sostenute dal partito, lista o movimento per i candidati verranno computate, ai fini della compilazione del rendiconto, ad ogni singolo candidato eventualmente pro quota e rientrano quindi nel limite indicato per il candidato stesso.

Limiti alle spese elettorali per i partiti, movimenti o liste

Le spese per la campagna elettorale sostenute da partiti, movimenti e liste partecipanti alle elezioni **che non siano riferibili al singolo candidato** (per cui si veda *supra*) non possono superare la somma risultante dall'importo di 0,50 € moltiplicato per il numero complessivo dei cittadini iscritti nelle liste elettorali della circoscrizioni di riferimento⁷.

⁶ Art. 25 bis comma 2 legge regionale 16 gennaio 2012, n. 5 «Norme per l'elezione del Presidente della Giunta e del Consiglio regionale»

⁷ Art. 25 bis comma 3 legge regionale 16 gennaio 2012, n. 5 «Norme per l'elezione del Presidente della Giunta e del Consiglio regionale»



Limiti di spesa per i candidati alle elezioni regionali 2025 per provincia

Provincia	Popolazione legale 2021	Limite di spesa per ciascun candidato
Belluno	198.676	€ 40.014,77
Padova	929.198	€ 44.470,95
Rovigo	228.902	€ 40.199,15
Treviso	877.890	€ 44.157,97
Venezia	836.916	€ 43.908,03
Verona	924.024	€ 44.439,39
Vicenza	852.139	€ 44.000,89

Contributi per la campagna elettorale

Possono versare contributi ai candidati, ai partiti, ai movimenti politici e alle liste, le persone fisiche, gli enti, le associazioni e le società.

I finanziamenti da parte di società sono ammessi solo se deliberati dall'organo sociale competente e regolarmente iscritti in bilancio.

Sono vietati⁸:

- i finanziamenti o i contributi, sotto qualsiasi forma e in qualsiasi modo erogati, da parte di organi della pubblica amministrazione, di enti pubblici, di società con partecipazione di capitale pubblico superiore al 20% o di società controllate da queste ultime, di cooperative sociali e dei consorzi di cooperative sociali.
- i finanziamenti o i contributi di società con partecipazione di capitale pubblico pari o inferiore al 20%, nonché alle società controllate da queste ultime, ove tale partecipazione assicuri comunque al soggetto pubblico il controllo della società
- contributi, prestazioni o altre forme di sostegno provenienti da governi o enti pubblici di Stati esteri e da persone giuridiche aventi sede in uno Stato estero non assoggettate a obblighi fiscali in Italia
- contributi di persone fisiche maggiorenni non iscritte nelle liste elettorali o private del diritto di voto.

Pubblicità delle spese elettorali dei candidati

⁸ Art. 7 della legge 195 del 1974 e Art. 1, comma 12, della legge 3 del 2019
Consiglio regionale del Veneto

- Ogni candidato deve presentare al Collegio regionale di garanzia elettorale (e al Presidente del Consiglio regionale), entro tre mesi dalla data delle elezioni⁹, una **dichiarazione concernente le spese sostenute e le obbligazioni assunte** per la propaganda elettorale ovvero l'attestazione di essersi avvalso esclusivamente di materiali e di mezzi propagandistici predisposti e messi a disposizione dal partito o dalla formazione politica della cui lista ha fatto parte, con l'apposizione della formula «sul mio onore affermo che la dichiarazione corrisponde al vero»¹⁰. La stessa dichiarazione deve anche quantificare, eventualmente pro quota, le spese per la propaganda elettorale sostenute dal partito di appartenenza o dalla lista, ed espressamente riferite al candidato.
- Alla suddetta dichiarazione deve essere allegato un **rendiconto relativo ai contributi e servizi ricevuti e alle spese sostenute**¹¹. Vanno analiticamente riportati, attraverso l'indicazione nominativa, anche mediante attestazione del solo candidato, i contributi e servizi provenienti dalle persone fisiche, se di importo o valore superiore ai 3.000€¹², e tutti i contributi e servizi di qualsiasi importo o valore provenienti da soggetti diversi. Vanno inoltre allegati gli estratti dei conti correnti bancario ed eventualmente postale utilizzati. Il rendiconto è sottoscritto dal candidato e controfirmato dal mandatario, che ne certifica la veridicità in relazione all'ammontare delle entrate.
- Nel caso di erogazione di finanziamenti o contributi per un importo superiore a 3.000€, sotto qualsiasi forma, compresa la messa a disposizione di servizi, è previsto l'obbligo di una dichiarazione congiunta, sottoscritta - in un unico documento - dal soggetto che li eroga e dal soggetto che li riceve¹³. Tale dichiarazione deve essere presentata al Presidente del Consiglio regionale e al Collegio regionale di

⁹ Art. 5 comma 5 legge 23 febbraio 1995, n. 43

¹⁰ articolo 2, primo comma, numero 3), della legge 5 luglio 1982, n. 441

¹¹ Art. 7, comma 6, della legge 515/93

¹² La L. 6 luglio 2012, n. 96 ha disposto (con l'art. 11, comma 2) che "All'articolo 7, comma 6, della legge 10 dicembre 1993, n. 515, e successive modificazioni, le parole: "superiore ad euro 20.000" sono sostituite dalle seguenti: "superiore all'importo di cui all'articolo 4, terzo comma, della legge 18 novembre 1981, n. 659, e successive modificazioni". Il citato art. 7 quantifica l'importo in 3000 euro.

¹³ Art. 4, comma 3, della legge 659/1981; L'obbligo di cui al terzo e quarto comma deve essere adempiuto entro tre mesi dalla percezione del contributo o finanziamento. Nel caso di contributi o finanziamenti erogati dallo stesso soggetto, che soltanto nella loro somma annuale superino l'ammontare predetto, l'obbligo deve essere adempiuto entro il mese di marzo dell'anno successivo.

garanzia elettorale, che ne cura la pubblicità.

- L'indicazione di quanto ricevuto, direttamente o a mezzo di comitati di sostegno, a titolo di liberalità, per ogni importo superiore a 500 € l'anno¹⁴.

Anche i candidati non eletti e che per la propria campagna non hanno sostenuto spese o non hanno ricevuto contributi sono obbligati alla presentazione delle citate dichiarazioni.

Pubblicità delle spese elettorali dei partiti, liste o movimenti

I rappresentanti di partiti, movimenti, liste e gruppi di candidati presenti nell'elezione devono presentare alla **Corte dei conti, entro quarantacinque giorni dall'insediamento del Consiglio**, il consuntivo relativo alle spese per la campagna elettorale e alle relative fonti di finanziamento¹⁵.

Copia del consuntivo va depositata anche presso l'Ufficio centrale circoscrizionale, che ne cura la pubblicità.

I controlli devono essere effettuati entro sei mesi dalla presentazione alla Corte dei Conti dei consuntivi – salvo che il predetto Collegio, con delibera motivata, non stabilisca un termine successivo, in ogni caso non superiore ad altri tre mesi – e concernono la verifica della conformità alla legge delle spese sostenute e della regolarità della documentazione prodotta a sostegno delle medesime. In merito ai risultati dei controlli, la Corte dei Conti riferisce direttamente al Presidente del Consiglio regionale.

Pubblicità della situazione patrimoniale dei candidati eletti

¹⁴ Art. 5, comma 2 bis, del d.l. 149/2013 (Abolizione del finanziamento pubblico diretto, disposizioni per la trasparenza e la democraticità dei partiti e disciplina della contribuzione volontaria e della contribuzione indiretta in loro favore).

¹⁵ Art. 12 legge 515 del 1993.

Entro tre mesi dalla proclamazione gli eletti sono tenuti a depositare¹⁶:

- una dichiarazione relativa ai diritti reali su beni immobili e su beni mobili iscritti in pubblici registri; le azioni di società; le quote di partecipazione a società; l'esercizio di funzioni di amministratore o di sindaco di società, con l'apposizione della formula «sul mio onore affermo che la dichiarazione corrisponde al vero». La dichiarazione deve comprendere anche la situazione patrimoniale del coniuge non separato, dei figli e dei parenti entro il secondo grado, se gli stessi vi consentono;
- copia dell'ultima dichiarazione dei redditi soggetti all'imposta sui redditi delle persone fisiche. Devono anche essere fornite copie delle dichiarazioni dei redditi del coniuge non separato, dei figli e dei parenti entro il secondo grado, se gli stessi vi consentono.

¹⁶ Art. 2 legge 5 luglio 1982, n. 441

Sanzioni per i candidati

La legge prevede diverse sanzioni, per i candidati e per i partiti.

Nel primo caso è competente il Collegio di Garanzia elettorale.

In sintesi:

- in caso di mancato deposito presso il Collegio regionale di garanzia elettorale nel termine previsto della dichiarazione concernente le spese elettorali¹⁷ da parte di un candidato, il Collegio, previa diffida a depositarla entro i successivi quindici giorni, applica una sanzione amministrativa pecuniaria da 25.822,84 € a 103.291,38 €. Inoltre, per i candidati eletti la mancata presentazione entro il termine di intimazione comporta la decadenza dalla carica¹⁸;
- in caso di violazione dei limiti di spesa previsti, il Collegio regionale di garanzia elettorale applica una sanzione amministrativa pecuniaria compresa tra l'importo eccedente il limite previsto e il triplo di detto importo. Il superamento dei limiti di spesa per un ammontare pari o superiore al doppio da parte di un candidato proclamato eletto comporta la decadenza dalla carica¹⁹;
- in caso di irregolarità nelle dichiarazioni delle spese elettorali dei candidati o di mancata indicazione dei soggetti che hanno contribuito alla campagna (ove richiesto), il Collegio regionale di garanzia elettorale applica una sanzione amministrativa pecuniaria da 5.164,57 € a 51.645,69 €²⁰.

In caso di violazione che comporti la decadenza, una volta accertata in via definitiva la violazione, il Collegio regionale di garanzia elettorale ne dà comunicazione al Presidente del Consiglio regionale, istituzione cui spetta la relativa delibera.

¹⁷ Ma si ritiene che lo stesso valga per la presentazione del resoconto allegato alla dichiarazione, se è vero che l'art. 15 comma 8 fa riferimento all'art. 7 comma 2 della legge 515, che testualmente include anche questo documento.

¹⁸ Art. 15 comma 8, legge 515 del 1993.

¹⁹ Art. 15 comma 6 e 9.

²⁰ Art. 15 comma 11.

Sanzioni per i partiti, liste o movimenti

Per quanto riguarda le sanzioni gravanti i partiti, liste o movimenti è competente il Collegio della Corte dei conti²¹.

In sintesi, il Collegio:

- in caso di mancato deposito dei consuntivi delle spese elettorali da parte di partiti, liste e movimenti applica una sanzione amministrativa pecuniaria da 51.645,69 € a 516.456,90 €;
- in caso di mancata indicazione nei consuntivi delle spese elettorali di partiti, liste, movimenti delle fonti di finanziamento applica una sanzione amministrativa pecuniaria da 5.164,57 € a 51.645,69 €;
- in caso di violazione dei limiti di spesa previsti per i partiti, liste e movimenti applica una sanzione amministrativa pecuniaria compresa tra la metà e il triplo dell'importo eccedente il limite previsto.

²¹ Art. 14 comma 14-15-16 della legge 515 del 1993.
Consiglio regionale del Veneto

Agevolazioni fiscali

Nei 90 giorni precedenti la votazione i candidati e le liste hanno diritto all'applicazione di un'aliquota IVA agevolata del 4%²² per una serie di materiali e servizi commissionati da partiti e movimenti, e cioè per:

- materiale tipografico, inclusi carta e inchiostro;
- acquisto di spazi d'affissione, di comunicazione politica radio-televisiva, di messaggi politici ed elettorali su quotidiani, periodici e siti web;
- affitto di locali;
- allestimenti e servizi connessi a manifestazioni

²² Art. 18 legge 515 del 1993.
Consiglio regionale del Veneto

Fonti normative

La normativa rilevante in materia di spese elettorali è essenzialmente la seguente:

- Legge 23 febbraio 1995, n. 43 «Nuove norme per la elezione dei consigli delle regioni a statuto ordinario».
- Legge 10 dicembre 1993, n. 515 «Disciplina delle campagne elettorali per l'elezione alla Camera dei deputati e al Senato della Repubblica», in forza dei richiami operati dalla legge n. 43.
- Decreto legge 28 dicembre 2013, n. 149 «Abolizione del finanziamento pubblico diretto, disposizioni per la trasparenza e la democraticità dei partiti e disciplina della contribuzione volontaria e della contribuzione indiretta in loro favore».
- Legge regionale 16 gennaio 2012, n. 5 «Norme per l'elezione del Presidente della Giunta e del Consiglio regionale», che in parte deroga alla medesima legge n. 43.
- Legge 5 luglio 1982, n. 441 «Disposizioni per la pubblicità della situazione patrimoniale di titolari di cariche elettive e di cariche direttive di alcuni enti».

Collegio Regionale di Garanzia Elettorale

Il Collegio Regionale di Garanzia Elettorale, istituito presso la Corte d'Appello ai sensi dell'art. 13 della Legge 10/12/1933 n. 515, è autorità indipendente a cui è demandato il compito il controllo sulle spese sostenute in campagna elettorale dai candidati delle elezioni regionali (art. 5 L. 43/95).

Il Collegio è svolge le seguenti funzioni:

- riceve l'atto di designazione del mandatario elettorale;
- effettua il controllo sulle spese elettorali sostenute dai candidati alle elezioni del Consiglio Regionale;
- verifica la conformità alla legge e accerta la regolarità del rendiconto prodotto dai candidati;
- applica le eventuali e previste sanzioni.

Per maggiori informazioni in merito alle funzioni svolte dal Collegio in relazione alle spese elettorali e ai connessi adempimenti, è possibile visitare il sito internet istituzionale [a questo link](#).



CONSIGLIO
REGIONALE
DEL VENETO



ELEZIONI REGIONALI 2025

TABELLA DEI LIMITI DELLE SPESE ELETTORALI PER I CANDIDATI

29 ottobre 2025



Limiti delle spese elettorali per i candidati

Le spese per la campagna elettorale di ciascun **candidato consigliere regionale**¹ in una lista provinciale non possono superare l'importo massimo dato dalla **cifra fissa di 38.802,85 €**, incrementato di un'ulteriore **cifra pari al prodotto di 0,0061 € per ogni cittadino** residente nella circoscrizione.

Per i candidati che si presentano in più liste provinciali il limite di spesa non potrà superare **l'importo più alto consentito per una candidatura, aumentato del 10%**.

Per i procedimenti elettorali, la popolazione residente da considerare è quella risultante al 31 dicembre 2021. Questo dato è stabilito dall'articolo 1, comma 236-ter, della legge n. 205 del 2017, e riportato nel decreto del Presidente della Repubblica del 20 gennaio 2023 (pubblicato sulla G.U. n. 53 del 3 marzo 2023).

¹ Art. 25 bis, c. 1, della legge regionale 16 gennaio 2012, n. 5 «Norme per l'elezione del Presidente della Giunta e del Consiglio regionale».



Limiti di spesa per i candidati alle elezioni regionali 2025 per provincia

Provincia	Popolazione legale 2021	Limite di spesa per ciascun candidato	Limite aumentato del 10% per candidature in più liste
Belluno	198.676	€ 40.014,77	€ 44.016,24
Padova	929.198	€ 44.470,95	€ 48.918,05
Rovigo	228.902	€ 40.199,15	€ 44.219,07
Treviso	877.890	€ 44.157,97	€ 48.573,77
Venezia	836.916	€ 43.908,03	€ 48.298,83
Verona	924.024	€ 44.439,39	€ 48.883,33
Vicenza	852.139	€ 44.000,89	€ 48.400,98

Limiti alle spese elettorali per i candidati Presidente

Le spese per la campagna elettorale di ciascun **candidato alla carica di Presidente della Giunta²** non possono superare l'importo massimo dato dalla **cifra fissa di 38.802,85 €** incrementato di un'ulteriore **cifra pari al prodotto di 0,0061€ per ogni cittadino** residente nella Regione.

I cittadini residenti al 31 dicembre 2021 erano 4.847.745. Pertanto il limite delle spese per ciascun candidato Presidente è pari a **€ 68.374,09**.

Limiti alle spese elettorali per i partiti, movimenti o liste

Le spese per la campagna elettorale sostenute da partiti, movimenti e liste partecipanti alle elezioni **che non siano riferibili al singolo candidato** non possono superare la somma risultante dall'importo di 0,50 € moltiplicato per il numero complessivo dei cittadini iscritti nelle liste elettorali della circoscrizioni di riferimento³.

² Art. 25 bis, c. 2 della legge regionale 16 gennaio 2012, n. 5 «Norme per l'elezione del Presidente della Giunta e del Consiglio regionale».

³ Art. 25 bis, c. 3 della legge regionale 16 gennaio 2012, n. 5 «Norme per l'elezione del Presidente della Giunta e del Consiglio regionale».



CONSIGLIO
REGIONALE
DEL VENETO



IL CORPO ELETTORALE DEL VENETO

Nota di analisi

5 novembre 2025

[Torna all'elenco](#)

Indice

Corpo elettorale ed elettorato attivo	3
Elettori in Veneto	4
Elettori residenti all'estero	6
Focus provinciali	12
<i>Belluno</i>	12
<i>Padova</i>	13
<i>Rovigo</i>	14
<i>Treviso</i>	15
<i>Venezia</i>	16
<i>Verona</i>	17
<i>Vicenza</i>	18
Classifiche	19
Caratteristiche sociodemografiche	22
<i>Distribuzione di genere</i>	22
<i>Nuovi elettori</i>	24

Corpo elettorale ed elettorato attivo

L'**elettorato attivo** è il diritto costituzionale di esprimere il proprio voto in occasione di elezioni o referendum.

L'articolo 48 della Costituzione, infatti, stabilisce al primo comma che: *«Sono elettori tutti i cittadini, uomini e donne, che hanno raggiunto la maggiore età»*. Il diritto di voto non può essere limitato *«se non per incapacità civile o per effetto di sentenza penale irrevocabile o nei casi di indegnità morale indicati dalla legge»* (art. 48, quarto comma, Cost.).

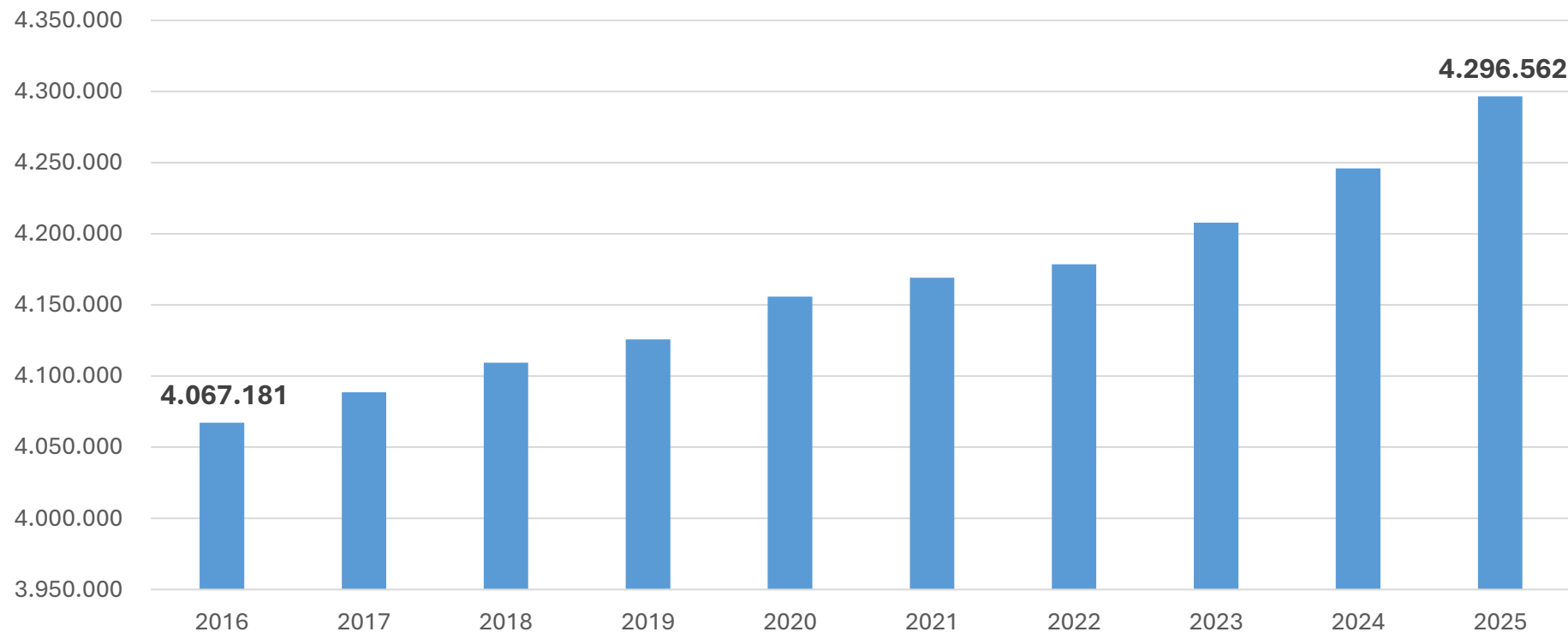
La normativa sull'elettorato attivo e sulla gestione delle liste elettorali è contenuta nel Testo Unico approvato con il [Decreto del Presidente della Repubblica 20 marzo 1967, n. 223](#).

Ai sensi dell'articolo 4 del citato DPR, sono iscritti d'ufficio nelle liste elettorali i cittadini che godono dell'elettorato attivo e sono compresi nell'anagrafe della popolazione residente nel comune o nell'anagrafe degli italiani residenti all'estero (AIRE).

I cittadini che godono dell'elettorato attivo e sono iscritti nelle liste elettorali – gli «**elettori**» – costituiscono, nel loro insieme, il **corpo elettorale**.



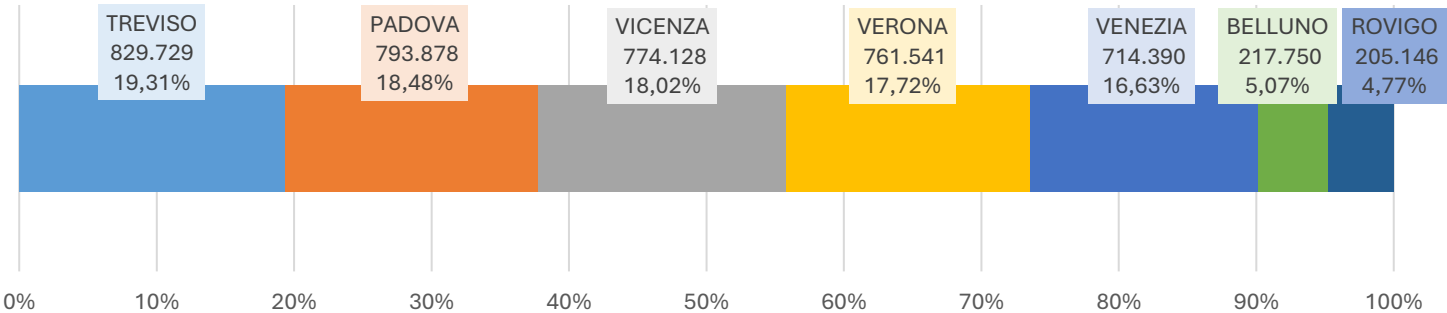
Elettori in Veneto · Serie storica ultimi dieci anni



Elettori in Veneto · Distribuzione provinciale


ANNO	VENETO	BELLUNO	PADOVA	ROVIGO	TREVISO	VENEZIA	VERONA	VICENZA
2015	4.042.450	208.509	750.217	205.289	751.714	700.673	715.247	710.801
2016	4.067.181	209.807	754.538	205.031	759.759	701.932	719.465	716.649
2017	4.088.505	210.652	758.249	203.929	767.029	702.652	722.889	723.105
2018	4.109.433	210.493	762.200	203.574	773.100	704.392	727.368	728.306
2019	4.125.712	211.188	764.169	202.492	779.262	704.520	730.776	733.305
2020	4.155.745	212.539	769.606	202.778	786.705	706.602	736.922	740.593
2021	4.169.056	212.702	772.230	201.983	792.096	706.293	738.980	744.772
2022	4.178.505	213.219	772.874	200.863	797.046	704.873	740.988	748.642
2023	4.207.801	213.883	778.595	201.774	803.960	707.978	747.309	754.302
2024	4.245.935	215.325	784.979	202.958	815.536	710.531	753.099	763.507
2025	4.296.562	217.750	793.878	205.146	829.729	714.390	761.541	774.128

Totale Veneto 2025
4.296.562



Elettori residenti all'estero

I cittadini italiani residenti all'estero ed iscritti all'AIRE possono votare all'estero nel Paese di residenza per:



Elezioni politiche (Camera e Senato) **e referendum nazionali**

Normativa: [L. n. 459/2001](#); [D.P.R. n. 104/2003](#)



Elezioni del Parlamento europeo

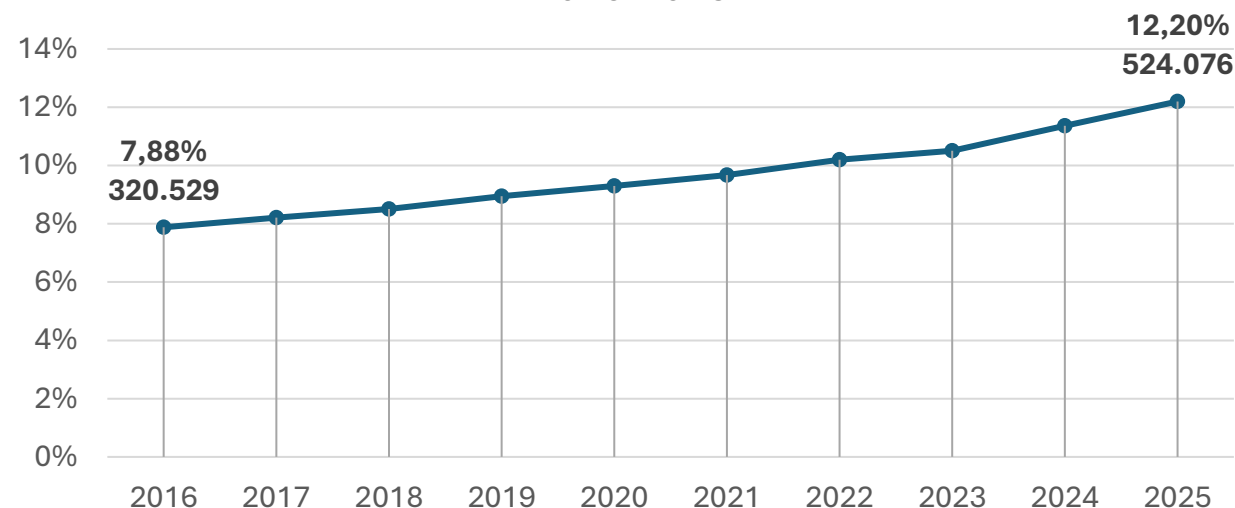
Normativa: [L. n. 18/1979](#) e [D.L. n. 408/1994](#)

Il voto all'estero non è previsto per le elezioni regionali, comunali e provinciali, né per i referendum locali. In questi casi, pertanto, il cittadino residente all'estero deve recarsi fisicamente nel Comune di iscrizione alle liste elettorali per esercitare il diritto di voto.

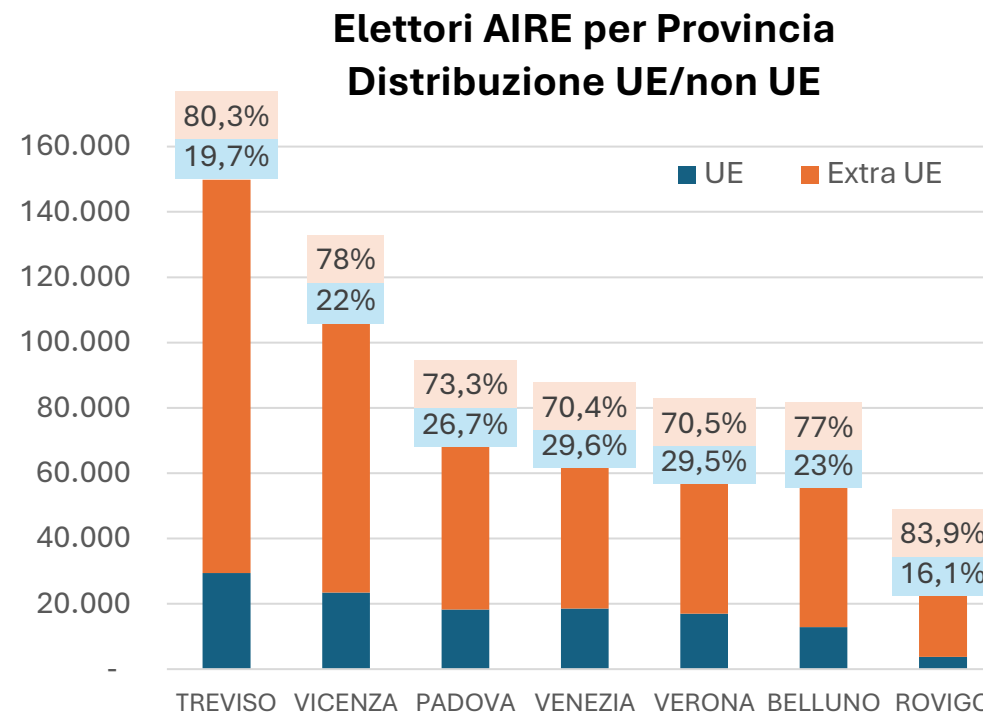
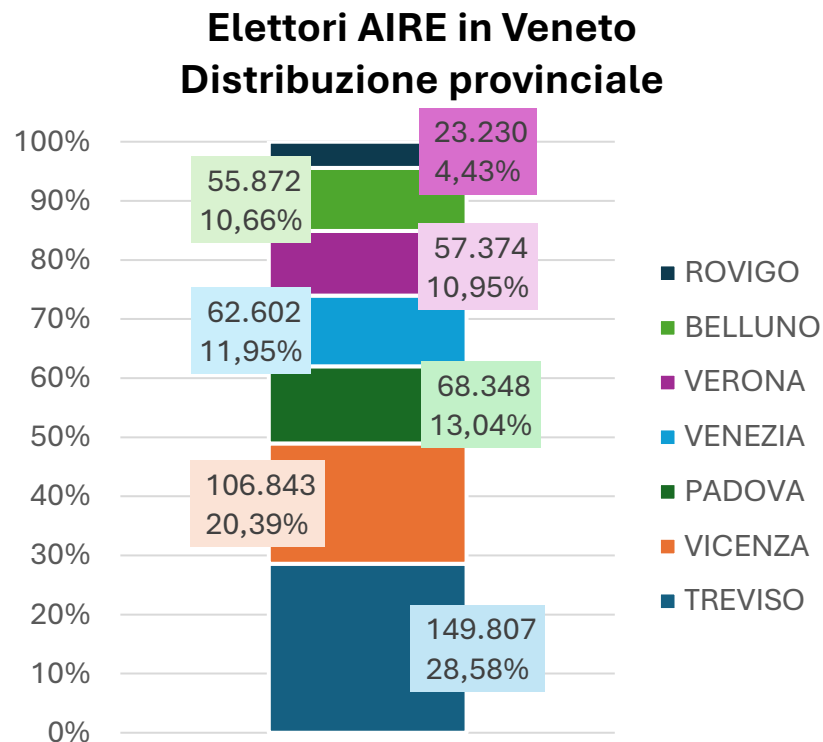
Attualmente risiedono all'estero circa **524.000 elettori** veneti. L'incidenza degli iscritti all'AIRE tra gli elettori aventi diritto al voto in Veneto ha subito una crescita costante: negli ultimi dieci anni è passata da poco meno dell'8% (con 320.529 elettori AIRE) a oltre il 12%.

Secondo i più recenti [dati ISTAT](#), l'aumento dei cittadini italiani residenti all'estero è dovuto principalmente alle acquisizioni di cittadinanza e al maggior numero degli espatri, aumentato anche per effetto delle nuove sanzioni introdotte dalla Legge di Bilancio 2024 ([Art. 1, comma 242, L. n. 213/2023](#)) per chi trasferisce la residenza all'estero per più di 12 mesi senza iscriversi all'AIRE.

**Elettori AIRE su totale elettori Veneto
2016-2025**

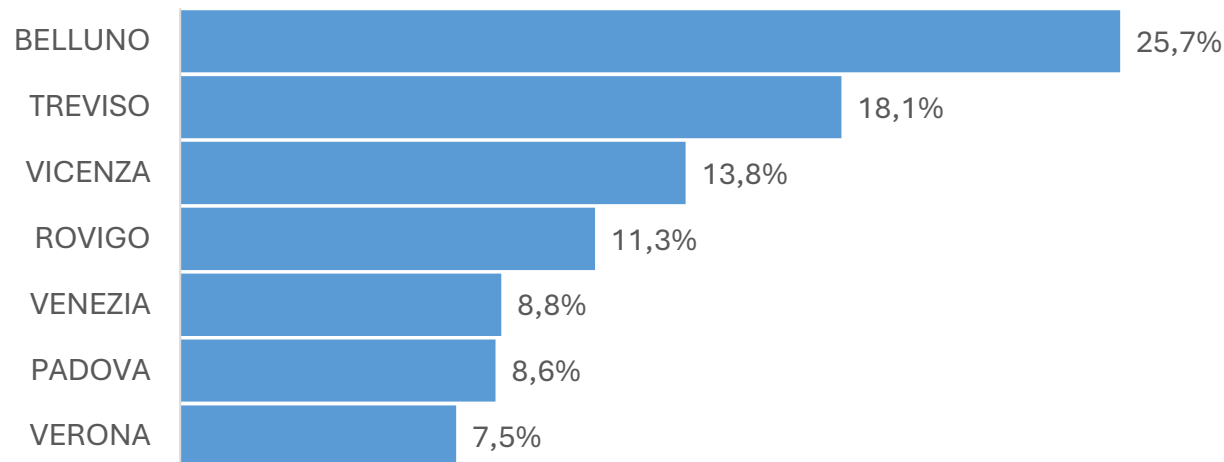


L'incremento degli iscritti all'AIRE incide significativamente sui valori di affluenza nelle elezioni territoriali: questi elettori, pur essendo inclusi nel computo degli aventi diritto, partecipano con maggiore difficoltà al voto, circostanza che, pertanto, contribuisce ad accrescere i livelli di astensione.



La provincia con più elettori iscritti all'AIRE sul totale del Veneto è Treviso (28,6%), seguita da Vicenza (20,4%) e Padova (13%). Venezia, Verona e Belluno si attestano intorno all'11%, mentre Rovigo presenta la quota più bassa (4,4%). In media, il 76% degli elettori veneti iscritti all'AIRE risiede al di fuori dell'Unione europea.

Incidenza elettori AIRE su elettori provincia



Se si analizza l'incidenza degli elettori AIRE sul totale degli elettori della singola provincia, il quadro cambia sensibilmente.

In questo caso, la percentuale più elevata si registra a Belluno (25,7%), seguita da Treviso (18,1%), Vicenza (13,8%) e Rovigo (11,3%).

Le restanti tre province presentano valori inferiori al 10%.

Anche alla luce dell'elevata incidenza degli elettori iscritti all'AIRE, in numerosi comuni il numero degli iscritti alle liste supera quello della popolazione residente. Al 30 giugno 2025 questa situazione interessa 115 comuni veneti, pari al 21% del totale regionale. Le implicazioni di tale circostanza sul calcolo del quorum strutturale previsto dal TUEL per le elezioni a lista unica nei comuni con meno di 15.000 abitanti sono approfondite nel box successivo.

Gli iscritti AIRE e il quorum strutturale per le elezioni amministrative dei comuni con meno di 15.000 abitanti in caso di lista unica

L'elevata incidenza degli elettori iscritti all'AIRE comporta conseguenze significative sul calcolo del quorum strutturale previsto dall'**articolo 71, comma 10, del TUEL (D.Lgs. n. 267/2000)**. Tale disposizione stabilisce che, per le elezioni amministrative dei comuni fino a 15.000 abitanti, qualora sia stata ammessa e votata una sola lista, risultano eletti tutti i candidati compresi nella lista e il candidato sindaco collegato solo se:

- a. la lista ha riportato un numero di voti validi non inferiore al 50% dei votanti (*quorum funzionale*)
- b. ha partecipato alla votazione almeno il 50% degli elettori iscritti nelle liste elettorali del comune (*quorum strutturale*);

In caso di mancato raggiungimento di tali condizioni, l'elezione è nulla e il comune è soggetto a commissariamento. Alla luce di ciò, nei comuni con un numero di elettori superiore agli abitanti, molti dei quali residenti all'estero il raggiungimento del quorum strutturale risulta particolarmente complesso, poiché – non essendo previsto il voto dall'estero per le elezioni locali – gli iscritti AIRE partecipano alle consultazioni in misura fortemente limitata.

Sulla legittimità costituzionale della disposizione si è pronunciata la **Corte costituzionale** con la [sentenza n. 242 del 2012](#), a seguito di rinvio del Consiglio di Stato. Quest'ultimo aveva sollevato dubbi in merito alla coerenza della norma con i principi costituzionali, ritenendo che il computo degli elettori residenti all'estero nel quorum strutturale, indipendentemente dalla loro effettiva partecipazione al voto, potesse determinare una compromissione del diritto di voto degli abitanti. Pur rigettando la questione, la Corte ha ritenuto “*opportuna, da parte del legislatore, una rimeditazione del bilanciamento di interessi attuato in detta norma*”, evidenziando come fosse auspicabile porre rimedio agli inconvenienti derivanti dall'assenza di una normativa agevolativa del voto dei residenti all'estero con riguardo alle elezioni amministrative (Considerato in diritto, n. 5).

Negli ultimi anni sono state presentate diverse **proposte di legge** volte a modificare l'articolo 71, comma 10, del TUEL, con due principali obiettivi: ridurre la soglia del quorum strutturale e scomputare gli iscritti all'AIRE non votanti dal numero degli elettori iscritti nelle liste elettorali del comune interessato per il calcolo del medesimo quorum.

In particolare si segnalano, relativamente alla corrente legislatura:

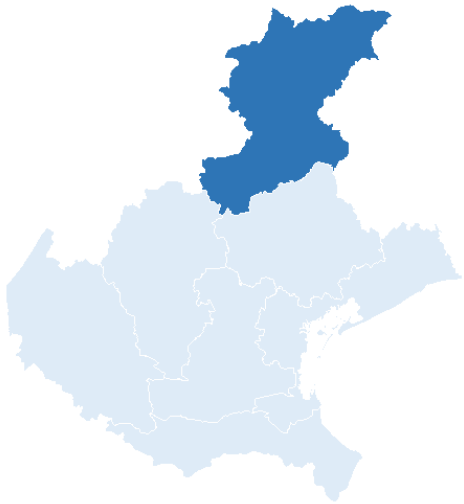
- La **proposta di legge a prima firma della Sen. Pirovano** (Lega), approvata all'unanimità in prima lettura dal Senato nel marzo 2023, successivamente licenziata dalla Commissione Affari costituzionali della Camera nel febbraio 2024, ma non ancora esaminata dall'Aula per l'approvazione definitiva in seconda lettura ([A.C. 938](#)).
- La **proposta di legge statale del Consiglio regionale del Veneto** – a prima firma del Consigliere Formaggio (Fdl), ma approvata all'unanimità da tutti i gruppi consiliari – trasmessa alla Camera, ma non ancora esaminata ([A.C. 826](#)).

Deroghe puntuali alla disciplina vigente sono state tuttavia già anticipate con decretazione d'urgenza per la prima volta nel 2021, poi riconfermate di anno in anno sino al 2025 (nello specifico: [D.L. n. 25/2021](#), art. 2; [D.L. n. 41/2022](#), art. 6; [D.L. n. 198/2022](#), art. 2; [D.L. n. 7/2024](#), art. 4; [D.L. n. 27/2025](#), art. 1-bis), disponendo sia la **riduzione del quorum strutturale al 40%** degli iscritti alle liste elettorali, sia lo **scomputo degli elettori AIRE non votanti** dal calcolo del quorum.

Focus provinciali · Belluno

Al 30 giugno 2025, la provincia di Belluno conta **217.750 iscritti alle liste elettorali** (5,1% del Veneto), di cui **55.872 iscritti all'AIRE** (10,7% degli elettori veneti residenti all'estero).

Il 26,7% dei Comuni della provincia hanno meno di 1.000 elettori. Inoltre, ben 43 Comuni (72%) presentano un numero di elettori superiore a quello degli abitanti, fenomeno strettamente legato all'elevata incidenza di residenti all'estero tra gli elettori provinciali (25,7%). Il valore più elevato si registra a Soverzene, dove il numero di elettori è oltre il 220% rispetto agli abitanti (1.165 contro 364), il 73% dei quali è iscritto all'AIRE.



Comuni con più di 100.000 elettori v.a. (% su provincia)	Comuni con più di 10.000 elettori v.a. (% su provincia)	Comuni con meno di 1.000 elettori v.a. (% su provincia)	Comuni con più elettori che abitanti v.a. (% su provincia)	Comuni con elettori AIRE > 30% v.a. (% su provincia)
0	4 (6,7%)	16 (26,7%)	43 (71,7%)	14 (23,2%)



Focus provinciali · Padova

La provincia di Padova rappresenta il **18,5% degli elettori regionali** (793.878) di cui **68.348 iscritti AIRE** (13% del Veneto). L'incidenza dei residenti all'estero sul totale degli elettori provinciali si attesta all'8,8%.

Il capoluogo conta 167.247 elettori. Un solo Comune della provincia ha meno di 1.000 elettori: Barbona (594 iscritti alle liste, di cui il 16,5% AIRE).

Solo due Comuni presentano più elettori che abitanti: Lozzo Atestino (3.070 elettori vs 2.981 abitanti) e Megliadino San Vitale (1.837 vs 1.819).



Comuni con più di 100.000 elettori v.a. (% su provincia)	Comuni con più di 10.000 elettori v.a. (% su provincia)	Comuni con meno di 1.000 elettori v.a. (% su provincia)	Comuni con più elettori che abitanti v.a. (% su provincia)	Comuni con elettori AIRE > 30% v.a. (% su provincia)
1 (1%)	17 (16,8%)	1 (1%)	2 (2%)	0

Focus provinciali · Rovigo

La provincia di Rovigo rappresenta la quota minore di elettori regionali (4,8%), con **205.146 iscritti alle liste elettorali**. Tra questi, 23.230 sono iscritti all'AIRE, pari al 4,4% degli elettori AIRE del Veneto e con un'incidenza dell'11,3% sul totale degli elettori provinciali.

Solo tre comuni superano i 10.000 elettori: oltre al capoluogo (42.525), i Comuni di Adria (16.850) e Porto Viro (12.548).

Cinque comuni registrano meno di 1.000 elettori: Canda (767), Calto (779), Villanova Marchesana (788), Gaiba (865) e Salara (994).



Comuni con più di 100.000 elettori v.a. (% su provincia)	Comuni con più di 10.000 elettori v.a. (% su provincia)	Comuni con meno di 1.000 elettori v.a. (% su provincia)	Comuni con più elettori che abitanti v.a. (% su provincia)	Comuni con elettori AIRE > 30% v.a. (% su provincia)
0	3 (6%)	5 (10%)	10 (20%)	2 (6%)

Focus provinciali · Treviso

Treviso è la provincia veneta con il maggior numero di elettori: **829.729**, pari al **19,3% del totale regionale**. Detiene anche la quota più alta di iscritti AIRE: 149.807 (28,6% del totale regionale), che rappresentano il 18,1% degli elettori della provincia.

Nessun comune supera i 100.000 elettori: il capoluogo si ferma a 72.395. Tuttavia, solo un comune conta meno di 1.000 iscritti alle liste: Portobuffolè, con 736 abitanti e 741 elettori, di cui 188 AIRE (25,37%).

Nel 33% dei comuni gli elettori superano gli abitanti. Il differenziale più elevato si registra a Cison di Valmarino: 3.740 contro 2.540 (+47,2%).

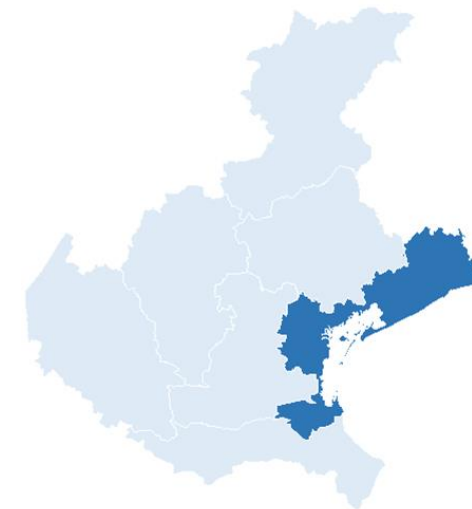


Comuni con più di 100.000 elettori v.a. (% su provincia)	Comuni con più di 10.000 elettori v.a. (% su provincia)	Comuni con meno di 1.000 elettori v.a. (% su provincia)	Comuni con più elettori che abitanti v.a. (% su provincia)	Comuni con elettori AIRE > 30% v.a. (% su provincia)
0	24 (25,5%)	1 (1,1%)	31 (33%)	17 (18,1%)

Focus provinciali · Venezia

Venezia e la sua città metropolitana contano **714.390 elettori**, pari al **16,6% del totale regionale**. Di questi, 62.602 sono iscritti all'AIRE: rappresentano circa il 12% degli elettori veneti residenti all'estero e l'8,8% del corpo elettorale della città metropolitana.

Più della metà dei comuni supera la soglia di 10.000 elettori mentre nessuno ne ha meno di 1.000. Il capoluogo ne conta 203.107, mentre il comune con il minor numero di elettori è Teglio Veneto (2.092). In quattro comuni il numero di elettori è superiore a quello degli abitanti: Annone Veneto (+6,27%), Fossalta di Portogruaro (+4,37%), Gruaro (+1,1%) e Cavarzere (+0,5%).



Comuni con più di 100.000 elettori v.a. (% su provincia)	Comuni con più di 10.000 elettori v.a. (% su provincia)	Comuni con meno di 1.000 elettori v.a. (% su provincia)	Comuni con più elettori che abitanti v.a. (% su provincia)	Comuni con elettori AIRE > 30% v.a. (% su provincia)
1 (2,3%)	23 (52,3%)	0	4 (9,1%)	0

Focus provinciali · Verona

Nelle liste elettorali della provincia di Verona è iscritto il **17,7% degli elettori regionali (761.541)** e circa l'11% degli elettori veneti residenti all'estero (57.374).

Il capoluogo conta 206.184 iscritti; altri 17 comuni superano i 10.000 elettori, mentre 7 non raggiungono i 1.000.

Verona è la provincia con la minore incidenza di elettori AIRE sul totale provinciale (7,5%). Il valore più elevato si registra nel Comune di Bonavigo, con il 26,3% (519 AIRE su 1.971 iscritti). In un solo caso gli elettori superano gli abitanti: Sant'Anna d'Alfaedo (2.551 elettori contro 2.540 residenti).

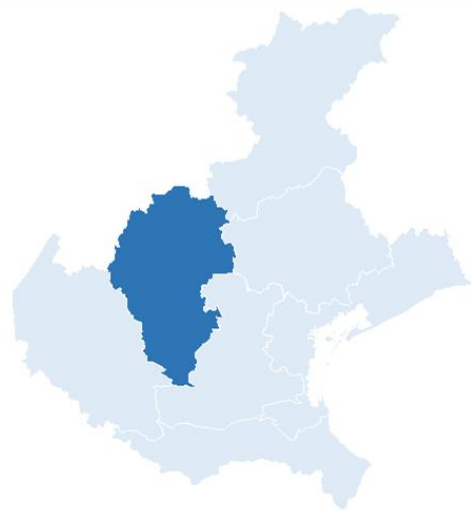


Comuni con più di 100.000 elettori v.a. (% su provincia)	Comuni con più di 10.000 elettori v.a. (% su provincia)	Comuni con meno di 1.000 elettori v.a. (% su provincia)	Comuni con più elettori che abitanti v.a. (% su provincia)	Comuni con elettori AIRE > 30% v.a. (% su provincia)
1 (1%)	17 (17,3%)	7 (7,1%)	1 (1%)	0

Focus provinciali · Vicenza

La provincia di Vicenza conta **774.128 elettori**, pari al **18,02% del totale regionale**. Con 106.843 iscritti AIRE, si colloca al secondo posto per numero di elettori veneti residenti all'estero (20,4%), con un'incidenza del 13,8% sul corpo elettorale provinciale.

Il capoluogo registra 90.316 elettori; altri 19 comuni superano la soglia dei 10.000, mentre 7 non raggiungono i 1.000 iscritti. Laghi è il comune con meno elettori in tutto il Veneto (181). In 24 comuni gli elettori superano gli abitanti; in 9 l'incidenza degli iscritti AIRE sul totale degli elettori supera il 30%, con picco a Posina (64,8%).



Comuni con più di 100.000 elettori v.a. (% su provincia)	Comuni con più di 10.000 elettori v.a. (% su provincia)	Comuni con meno di 1.000 elettori v.a. (% su provincia)	Comuni con più elettori che abitanti v.a. (% su provincia)	Comuni con elettori AIRE > 30% v.a. (% su provincia)
0	19 (16,8%)	7 (6,2%)	24 (21,2%)	9 (8%)

Comuni con meno di 1.000 elettori · Primi 20 Comuni

#	PROVINCIA	COMUNE	ELETTORI
1	VICENZA	LAGHI	181
2	BELLUNO	ZOPPE' DI CADORE	210
3	VICENZA	LASTEBASSE	211
4	VERONA	FERRARA DI MONTE BALDO	253
5	BELLUNO	OSPITALE DI CADORE	298
6	BELLUNO	SAN NICOLO' DI COMELICO	356
7	BELLUNO	PERAROLO DI CADORE	382
8	BELLUNO	COLLE SANTA LUCIA	388
9	BELLUNO	DANTA DI CADORE	413
10	BELLUNO	SELVA DI CADORE	488
11	BELLUNO	CIBIANA DI CADORE	525
12	VERONA	SAN MAURO DI SALINE	538
13	PADOVA	BARBONA	594
14	BELLUNO	LORENZAGO DI CADORE	639
15	VERONA	VELO VERONESE	670
16	BELLUNO	RIVAMONTE AGORDINO	680
17	VICENZA	TONEZZA DEL CIMONE	697
18	VERONA	ERBEZZO	705
19	VICENZA	ZOVENCEDO	714
20	VICENZA	PEDEMONTE	726

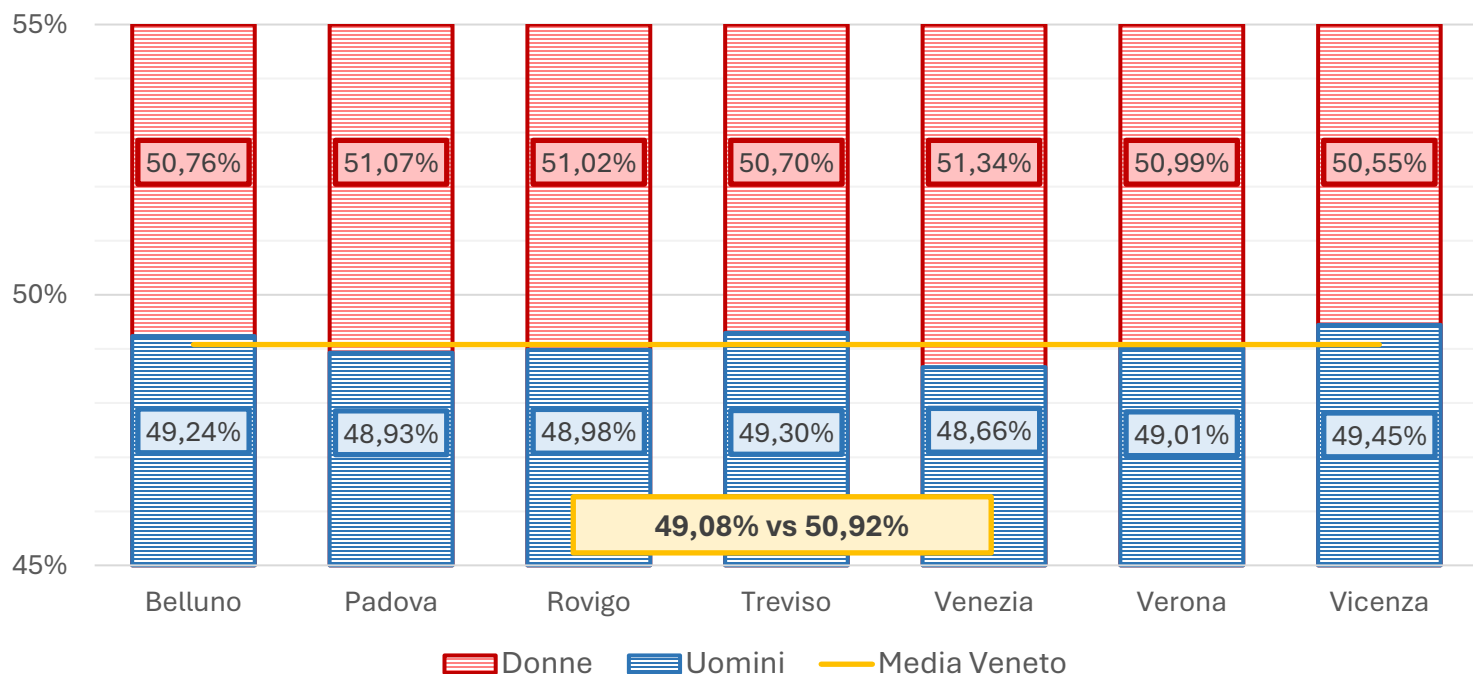
Incidenza elettori AIRE su elettori Comune · Primi 20 Comuni

#	PROVINCIA	COMUNE	% ELETTORI AIRE
1	BELLUNO	SOVERZENE	72,62
2	VICENZA	POSINA	64,84
3	BELLUNO	ARSIE'	62,55
4	BELLUNO	VALLADA AGORDINA	58,75
5	VICENZA	ENEGO	52,9
6	VICENZA	FOZA	52,04
7	BELLUNO	FONZASO	50,99
8	TREVISO	CISON DI VALMARINO	48,1
9	VICENZA	VALDASTICO	47,62
10	BELLUNO	CIBIANA DI CADORE	45,9
11	BELLUNO	SEREN DEL GRAPPA	45,39
12	BELLUNO	LAMON	45,36
13	VICENZA	VALBRENTA	44,62
14	VICENZA	LAGHI	43,09
15	TREVISO	FREGONA	42,83
16	BELLUNO	GOSALDO	41,24
17	BELLUNO	LONGARONE	40,78
18	BELLUNO	VAL DI ZOLDO	40,62
19	VICENZA	ROTZO	40,05
20	BELLUNO	SAN GREGORIO NELLE ALPI	38,17

Differenziale elettori/abitanti · Primi 20 Comuni

#	PROVINCIA	COMUNE	POP. CENSITA	ELETTORI	Δ%
1	BELLUNO	SOVERZENE	364	1165	220,05
2	VICENZA	POSINA	558	1280	129,39
3	BELLUNO	ARSIE'	2203	4951	124,74
4	BELLUNO	VALLADA AGORDINA	466	960	106,01
5	VICENZA	ENEGO	1554	2828	81,98
6	VICENZA	FOZA	661	1201	81,69
7	BELLUNO	FONZASO	3053	5072	66,13
8	VICENZA	VALDASTICO	1175	1888	60,68
9	BELLUNO	LAMON	2666	4127	54,80
10	VICENZA	LAGHI	120	181	50,83
11	BELLUNO	CIBIANA DI CADORE	350	525	50,00
12	BELLUNO	SEREN DEL GRAPPA	2375	3558	49,81
13	TREVISO	CISON DI VALMARINO	2540	3740	47,24
14	BELLUNO	GOSALDO	539	793	47,12
15	VICENZA	VALBRENTA	4870	7113	46,06
16	TREVISO	FREGONA	2815	4032	43,23
17	BELLUNO	VAL DI ZOLDO	2817	3983	41,39
18	BELLUNO	SAN GREGORIO NELLE ALPI	1552	2190	41,11
19	VICENZA	TONEZZA DEL CIMONE	501	697	39,12
20	BELLUNO	SOVRAMONTE	1311	1800	37,30

Caratteristiche sociodemografiche · Distribuzione di genere

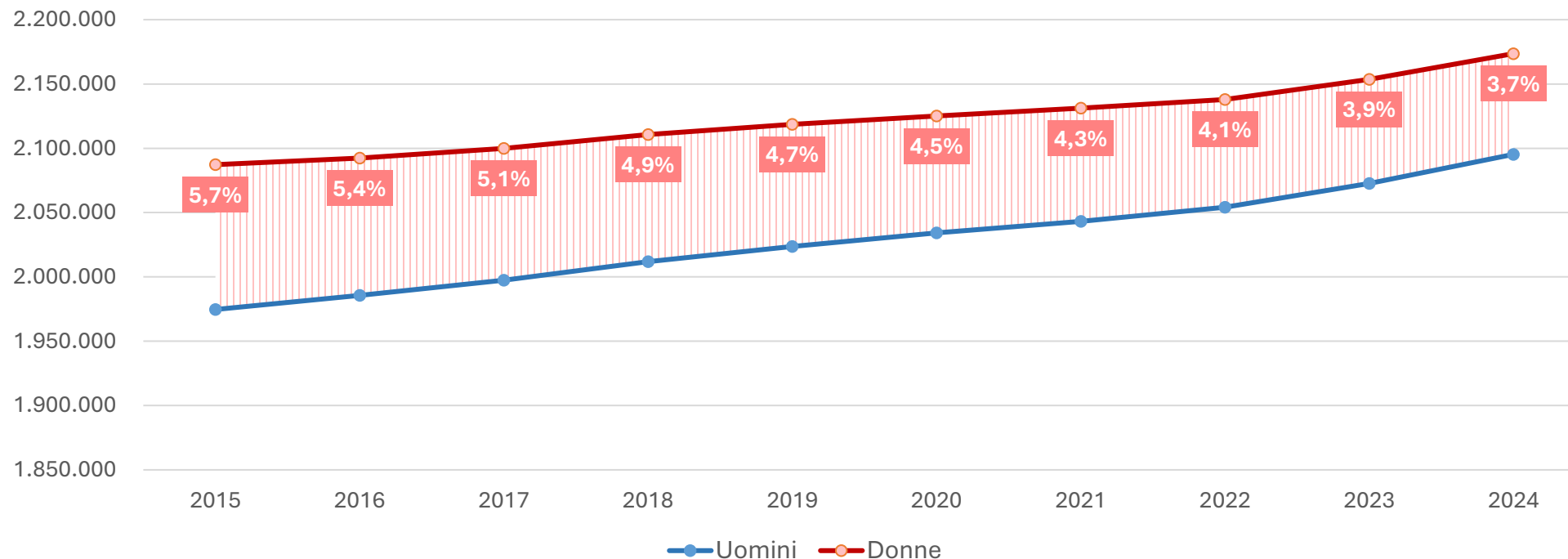


A dicembre 2024*, le **donne rappresentano il 50,9% del corpo elettorale** regionale.

Le province di Venezia (51,34%), Padova (51,07%) e Rovigo (51,02%) registrano una presenza femminile lievemente superiore alla media regionale.



* L'ultimo dato disponibile sulla distribuzione di genere degli elettori si riferisce alla rilevazione semestrale del Ministero dell'Interno del 30 dicembre 2024. A maggio 2025 è infatti entrato in vigore l'art. 2-bis del [D.L. n. 27/2025](#) che, intervenendo sul D.P.R. n. 223/1967 in materia di elettorato attivo, ha soppresso la distinzione di genere delle liste elettorali e la previsione che per le donne coniugate o vedove dovesse risultare anche il cognome del marito.



Negli ultimi dieci anni le donne hanno costantemente rappresentato la maggioranza del corpo elettorale del Veneto. Tuttavia, il divario rispetto agli uomini si è progressivamente ridotto, da +5,7% del 2015 a +3,7% del 2024.

Caratteristiche sociodemografiche · Nuovi elettori

Primo voto regionale per

252.238

ragazzi e ragazze che hanno
compiuto 18 anni tra ottobre 2020
e novembre 2025

5,87%

del totale degli elettori veneti

Primo voto in assoluto per

22.076

ragazzi e ragazze che hanno
compiuto 18 anni tra giugno 2025*
e novembre 2025

0,51%

del totale degli elettori veneti

**dopo il referendum su lavoro e cittadinanza*



CONSIGLIO REGIONALE DEL VENETO



Le elaborazioni contenute nella presente nota si basano sui dati resi disponibili dal Dipartimento per gli Affari Interni e Territoriali del Ministero dell'Interno, aggiornati all'ultima rilevazione semestrale del 30 giugno 2025. Alla data di chiusura del documento, l'Osservatorio elettorale non dispone pertanto dei dati definitivi della revisione dinamica straordinaria attivata per la prossima consultazione elettorale.



CONSIGLIO
REGIONALE
DEL VENETO



LA RIFORMA DELLA COMPOSIZIONE DELLE LISTE ELETTORALI

La soppressione della distinzione di genere

7 novembre 2025

[Torna all'elenco](#)

Quadro normativo

[Decreto-Legge 9 marzo 2025, n. 27](#) (*Disposizioni urgenti per le consultazioni elettorali e referendarie dell'anno 2025*) convertito con modificazioni dalla L. 15 maggio 2025, n. 72.

Articolo 2-bis

Modifica il [d.P.R. n. 223 del 1967](#) (*Testo unico delle leggi recanti norme per la disciplina dell'elettorato attivo e per la tenuta e la revisione delle liste elettorali*)

Circolari Operative

Ministero dell'Interno n. 53, 62 e 80 del 2025

L'**articolo 2-bis del D.L. n. 27/2025** apporta varie modifiche al Testo unico delle leggi recanti norme per la disciplina dell'elettorato attivo e per la tenuta e la revisione delle liste elettorali (d.P.R. n. 223/1967), tutte attinenti alle **indicazioni di genere** contenute nel provvedimento riguardo alle liste elettorali.

Nello specifico:

Articolo 5, comma 1

Viene eliminata la distinzione delle liste elettorali per genere. Si sopprime altresì la previsione che, per le donne coniugate o vedove, debba risultare indicato nella lista elettorale anche il cognome del marito.

Articolo 8, comma 1

Si sopprime la distinzione di genere per gli elenchi, approntati dai sindaci, entro i mesi di febbraio e agosto, dei giovani che compiranno 18 anni nei mesi successivi, varcando l'età per divenire elettori.

Articolo 16, comma 2

Viene soppressa la distinzione di genere per gli elenchi, predisposti dalle Commissioni elettorali comunali, proponenti l'iscrizione di nuovi elettori o la cancellazione di elettori espunti dalle anagrafi per la revisione semestrale delle liste.

Obiettivi della riforma

1. Parità e inclusività

Rimuovere nelle liste elettorali ogni distinzione anagrafica basata sul genere:

Si prevede che le liste elettorali siano compilate in ordine alfabetico, indicando per ogni iscritto: «a) il nome e cognome; b) il luogo e la data di nascita; c) il numero, la parte e la serie dell'atto di nascita; [...] f) l'abitazione» (art. 5, d.P.R. n. 223/1967).

2. Identità personale

Abolire l'obbligo del cognome maritale:

Con l'abolizione dell'obbligo del cognome maritale per le donne coniugate e vedove, viene rimossa dall'ordinamento una norma giuridica desueta e contrastante con il principio costituzionale di eguaglianza fra i coniugi e con il diritto alla riservatezza della donna.

Parità e inclusività

Rimozione delle distinzioni di genere e unificazione delle liste elettorali

PRIMA

- Liste separate per genere
- Doppia numerazione
- Indicazione del cognome maritale delle elettrici



OGGI

- Lista unica in ordine alfabetico per cognome divisa in due parti separate: A-L e M-Z
- Numerazione progressiva unica
- Indicazione del solo cognome proprio delle elettrici

Identità personale

Abolizione del cognome maritale

✓ Diritto all'identità

Le donne non sono più tenute ad apporre il cognome del marito

✓ Conformità costituzionale

Articoli 3 e 29 della Costituzione: uguaglianza e pari dignità

Un passo verso la parità effettiva

Tempistiche di attuazione per i comuni

30 giugno 2025

Prima applicazione della nuova modalità di composizione delle liste per la revisione ordinaria semestrale fissata al 30 giugno.

10 luglio 2025

Prima revisione dinamica delle liste elettorali da effettuarsi, con la nuova classificazione, entro il 10 luglio.

15 luglio 2025

Aggiornamento delle liste elettorali tramite l'applicativo informatico SUT: inserimento dei dati a decorrere dal 15 luglio 2025.

Piattaforma SUT – Sistema Unico Territoriale

A partire dal 15 luglio 2025 la procedura informatizzata è aperta all'inserimento dei dati secondo le nuove modalità di composizione delle liste

Nuove maschere

prive del campo
«sesso»: M/F

Dati aggregati

inseriti senza
distinzione di genere

**Revisione dinamica
ordinaria e straordinaria**
con aggiornamento anche
in caso di ritardo o
anomalie

Impatti e benefici della riforma

Parità e inclusività

Pari opportunità e inclusione di tutte le persone

Semplificazione amministrativa

Procedure meno complesse e maggiore efficienza: ordine progressivo alfabetico per cognome

Conformità costituzionale

Piena aderenza alla Costituzione in tema di parità e dignità di tutti i cittadini



CONSIGLIO
REGIONALE
DEL VENETO





CONSIGLIO
REGIONALE
DEL VENETO



IL SISTEMA ELETTORALE PER L'ELEZIONE DEL PRESIDENTE DELLA GIUNTA E DEL CONSIGLIO REGIONALE

Approfondimento in vista delle elezioni regionali 2025

18 novembre 2025

[Torna all'elenco](#)

Indice

Il sistema elettorale in pillole	4
La composizione del Consiglio regionale	5
Le liste	6
La formula elettorale	8
Come si vota?	10



Gli approfondimenti dell'Osservatorio elettorale regionale

L'Osservatorio elettorale del Consiglio regionale del Veneto, istituito ai sensi dell'articolo 28 della legge regionale n. 53 del 31 dicembre 2012, assicura il monitoraggio delle elezioni regionali e locali, il mantenimento e la gestione delle relative banche dati e lo studio dei sistemi elettorali delle regioni e degli enti locali.

In occasione delle **elezioni regionali di novembre 2025**, sono resi disponibili nel portale ufficiale dell'Osservatorio (<https://oe.consiglioveneto.it/>) note di analisi e approfondimenti volti a diffondere la conoscenza delle istituzioni regionali e del relativo sistema elettorale, unitamente a documenti ufficiali, informazioni e vademecum dedicati ai candidati.

Si informa che è altresì attivo il Portale Informativo sulle Elezioni Regionali a cura della Giunta regionale (<https://elezioni.regione.veneto.it/>), contenente la documentazione ufficiale per i candidati, i comuni e i cittadini.

Si segnala infine che, con l'avvio delle operazioni di scrutinio, il sito <https://regionali2025.consiglioveneto.it> sarà costantemente alimentato con i dati elettorali trasmessi dal Ministero dell'Interno. Sulla base di tali dati, il portale renderà visibile in tempo reale la composizione parziale del Consiglio regionale.



Il sistema elettorale in pillole



Elezione diretta

Presidente della
Giunta regionale
Consiglio regionale

Sette circoscrizioni

Corrispondenti
con le sette
province venete



Turno unico

È previsto un
solo turno con
un'unica scheda
di voto



Premio di maggioranza

Alla coalizione del
Presidente eletto è
assegnata la
maggioranza dei seggi

Due preferenze

Per i candidati
consiglieri, con
alternanza di
genere



Voto disgiunto

È possibile votare un
candidato Presidente
e una lista a lui non
collegata

Soglie di sbarramento

Coalizioni → 5%
Gruppi di liste → 3%



La composizione del Consiglio regionale

Il Consiglio regionale del Veneto è composto da **51 consiglieri**:

49

Eletti in base ai risultati elettorali, con seggi così ripartiti:

- **9 seggi** per ciascuna delle circoscrizioni di Padova, Treviso, Venezia, Verona e Vicenza;
- **2 seggi** per ciascuna delle circoscrizioni di Belluno e Rovigo

2

- Il Presidente della Giunta regionale eletto;
- Il candidato Presidente che ha ottenuto il numero di voti immediatamente inferiore al Presidente eletto.



Le liste

In ogni circoscrizione elettorale sono presentate **liste provinciali concorrenti** di candidati alla carica di consigliere regionale.

Ciascuna lista è contrassegnata da un proprio simbolo e collegata a un candidato Presidente della Giunta regionale.

La legge elettorale prevede:

Gruppo di liste

L'insieme delle liste provinciali presentate in più circoscrizioni elettorali e contrassegnate dal medesimo simbolo.

Coalizione

Il gruppo di liste o l'insieme di gruppi di liste collegati ad un medesimo candidato Presidente della Giunta regionale, presentate in almeno 4 circoscrizioni.

Consistenza numerica

Le liste provinciali sono formate da un numero di candidati:

- **non superiore** al numero di consiglieri da eleggere nella circoscrizione (ad eccezione delle liste provinciali di Belluno e Rovigo che possono avere fino a 5 candidati).
- **non inferiore** ad un terzo dei seggi disponibili.

Padova, Treviso, Venezia, Verona e Vicenza


da 3 a 9 candidati

Belluno e Rovigo

da 1 a 5 candidati

Equilibrio di genere

In ogni lista provinciale, se il numero dei candidati è pari, i due generi devono essere presenti in misura uguale. Se invece il numero dei candidati è dispari, la differenza tra i generi non può superare un'unità. Inoltre, i nomi dei candidati devono essere disposti in ordine alternato per genere.



La formula elettorale

Il candidato Presidente che abbia ottenuto il maggior numero di voti validi viene eletto Presidente di Giunta e Consigliere regionale. Il candidato Presidente che abbia ottenuto il numero di voti validi immediatamente inferiore viene eletto Consigliere regionale.

Premio di maggioranza

Alla coalizione collegata al Presidente eletto spetta:

- il **60% dei seggi** se ha ottenuto **almeno il 40% dei voti** validi;
- Il **55% dei seggi** se ha ottenuto **meno del 40% dei voti** validi.

Soglie di sbarramento

Non sono ammesse alla ripartizione dei seggi le coalizioni che abbiano ottenuto **meno del 5%** dei voti validi, a meno che siano composte da almeno un gruppo di liste che abbia ottenuto **almeno il 3%** del totale dei voti validi.

I seggi, così ripartiti, sono suddivisi tra le coalizioni e tra i gruppi di liste **con metodo proporzionale**.

Sono eletti Consiglieri regionali coloro che occupano il posto più alto nella graduatoria dei candidati di ciascuna lista, a seconda delle rispettive cifre individuali. A parità di cifre individuali prevale l'ordine di presentazione nella lista.

Il consigliere eletto in più circoscrizioni elettorali è proclamato nella circoscrizione nella quale il gruppo di liste a cui appartiene ha ottenuto la maggior cifra elettorale percentuale di circoscrizione.

Convalida degli eletti

La composizione ufficiale del Consiglio è stabilita in seguito alla proclamazione degli eletti da parte della Corte d'Appello di Venezia e al successivo procedimento di convalida da parte del Consiglio regionale.

La convalida non può avvenire prima che siano trascorsi 15 giorni dalla proclamazione.

Come si vota?

Il voto è espresso in un'unica scheda e riguarda sia l'elezione del Consiglio regionale, sia l'elezione del Presidente della Giunta.

A sinistra è presente il **contrassegno di ciascuna lista provinciale e due righe** riservate alle **preferenze**. L'indicazione delle preferenze non è obbligatoria.

<div>Contrassegno lista circoscrizionale</div> <div>1</div> <div>2</div>	<div>NOME E COGNOME</div> <div>Candidato Presidente della Giunta regionale</div> <div>Contrassegno Candidato Presidente della Giunta regionale</div>
<div>Contrassegno lista circoscrizionale</div> <div>1</div> <div>2</div>	<div>NOME E COGNOME</div> <div>Candidato Presidente della Giunta regionale</div> <div>Contrassegno Candidato Presidente della Giunta regionale</div>
<div>Contrassegno lista circoscrizionale</div> <div>1</div> <div>2</div>	<div>NOME E COGNOME</div> <div>Candidato Presidente della Giunta regionale</div> <div>Contrassegno Candidato Presidente della Giunta regionale</div>

A destra è riportato il nome e cognome del **candidato Presidente della Giunta** collegato alla lista o alla coalizione, affiancato dal suo **contrassegno**.



Ipotesi 1

<div><div>Contrassegno lista circoscrizionale</div><div></div></div>	<div>1</div> <div>UOMO</div> <div>2</div> <div>DONNA</div>	<div><div>NOME E COGNOME</div><div>Candidato Presidente della Giunta regionale</div></div>	<div><div>Contrassegno Candidato Presidente della Giunta regionale</div><div></div></div>
<div><div>Contrassegno lista circoscrizionale</div><div></div></div>	<div>1</div> <div></div> <div>2</div> <div></div>	<div><div>NOME E COGNOME</div><div>Candidato Presidente della Giunta regionale</div></div>	<div><div>Contrassegno Candidato Presidente della Giunta regionale</div><div></div></div>
<div><div>Contrassegno lista circoscrizionale</div><div></div></div>	<div>1</div> <div></div> <div>2</div> <div></div>		

L'elettore traccia un segno sul contrassegno di una lista provinciale e esprime uno o due voti di preferenza, scrivendo il cognome oppure il nome ed il cognome del candidato o dei due candidati compresi nella stessa lista.

NB: Nel caso di espressione di due preferenze, esse devono riguardare **candidati di sesso diverso**, pena l'annullamento della seconda preferenza.

L'elettore esprime, inoltre, il suo voto per il candidato alla carica di Presidente della Giunta collegato alla lista votata, tracciando un segno sul contrassegno o sul nome del candidato Presidente collegato alla lista per la quale esprime il voto.



Ipotesi 2

<div><div>Contrassegno lista circoscrizionale</div><div><div>1</div><div>2</div></div></div> <div><div>UOMO</div><div>DONNA</div></div>	<div><div>NOME E COGNOME</div><div>Candidato Presidente della Giunta regionale</div></div> <div><div>Contrassegno Candidato Presidente della Giunta regionale</div></div>
<div><div>Contrassegno lista circoscrizionale</div><div><div>1</div><div>2</div></div></div> <div></div>	<div><div>NOME E COGNOME</div><div>Candidato Presidente della Giunta regionale</div></div> <div><div>Contrassegno Candidato Presidente della Giunta regionale</div></div>
<div><div>Contrassegno lista circoscrizionale</div><div><div>1</div><div>2</div></div></div> <div></div>	<div><div>NOME E COGNOME</div><div>Candidato Presidente della Giunta regionale</div></div> <div><div>Contrassegno Candidato Presidente della Giunta regionale</div></div>

L’elettore può esprimere il proprio voto per un candidato alla carica di Presidente della Giunta e per una lista non collegata al Presidente prescelto (**voto disgiunto**).

In questo caso dovrà tracciare un segno sul contrassegno della lista prescelta – esprimendo, se lo desidera, una o due preferenze per candidati della medesima lista – e un segno sul contrassegno o sul nome del candidato Presidente non collegato.



Ipotesi 3

<div>Contrassegno lista circoscrizionale</div> <div>1</div> <div>2</div>	<div>NOME E COGNOME</div> <div>Candidato Presidente della Giunta regionale</div> <div>Contrassegno Candidato Presidente della Giunta regionale</div>
<div>Contrassegno lista circoscrizionale</div> <div>1</div> <div>2</div>	<div>NOME E COGNOME</div> <div>Candidato Presidente della Giunta regionale</div> <div>Contrassegno Candidato Presidente della Giunta regionale</div>
<div>Contrassegno lista circoscrizionale</div> <div>1</div> <div>2</div>	

L'elettore può anche esprimere **soltanto il voto per il candidato Presidente** della Giunta, senza indicazione di voto per alcuna lista.

In tal caso il voto si intende validamente espresso anche **a favore della coalizione** a cui il candidato Presidente prescelto è collegato.



Ipotesi 4

<div>Contrassegno lista circoscrizionale</div> <div>1</div> <div>2</div>	<div>NOME E COGNOME</div> <div>Candidato Presidente della Giunta regionale</div> <div>Contrassegno Candidato Presidente della Giunta regionale</div>
<div>Contrassegno lista circoscrizionale</div> <div>1</div> <div>2</div>	<div>NOME E COGNOME</div> <div>Candidato Presidente della Giunta regionale</div> <div>Contrassegno Candidato Presidente della Giunta regionale</div>
<div><div>Contrassegno lista circoscrizionale</div><div>1</div><div>2</div></div>	

L'elettore può altresì esprimere il suo voto **soltanto per una lista** provinciale.
In tal caso, il voto si intende validamente espresso **anche a favore del candidato Presidente** collegato alla lista

Ipotesi 5

<div>Contrassegno lista circostrzionale</div> <div>1</div> <div>2</div>	<div>NOME E COGNOME</div> <div>Candidato Presidente della Giunta regionale</div> <div>Contrassegno Candidato Presidente della Giunta regionale</div>
<div>Contrassegno lista circostrzionale</div> <div>1</div> <div>Cognome</div> <div>2</div>	<div>NOME E COGNOME</div> <div>Candidato Presidente della Giunta regionale</div> <div>Contrassegno Candidato Presidente della Giunta regionale</div>
<div>Contrassegno lista circostrzionale</div> <div>1</div> <div>2</div>	

Infine, l’elettore può esprimere il suo voto attraverso **la sola indicazione di una o due preferenze** a candidati di una medesima lista provinciale.

In questo caso il voto si estende a favore:

- della lista provinciale
- del candidato Presidente della Giunta collegato.

Fonti

Costituzione, articolo 122

Legge 2 luglio 2004, n. 165

(Disposizioni di attuazione dell'articolo 122, primo comma, della Costituzione)

Legge regionale 16 gennaio 2012, n. 5

(Norme per l'elezione del Presidente della Giunta e del Consiglio regionale)





CONSIGLIO
REGIONALE
DEL VENETO





CONSIGLIO
REGIONALE
DEL VENETO



I CANDIDATI ALLE ELEZIONI REGIONALI 2025

20 novembre 2025

[Torna all'elenco](#)

Indice

Elenco integrale dei candidati					3
<i><u>Popolari per il Veneto</u></i>	<i><u>4</u></i>	<i><u>Uniti per Manildo</u></i>	<i><u>10</u></i>	<i><u>Liga Veneta Repubblica V.A.</u></i>	<i><u>16</u></i>
<i><u>AVS-Reti civiche</u></i>	<i><u>5</u></i>	<i><u>Volt Europa</u></i>	<i><u>11</u></i>	<i><u>Noi Moderati</u></i>	<i><u>17</u></i>
<i><u>Le Civiche Venete</u></i>	<i><u>6</u></i>	<i><u>Democrazia Sovrana Popolare</u></i>	<i><u>12</u></i>	<i><u>Unione di Centro</u></i>	<i><u>18</u></i>
<i><u>Movimento 5 stelle</u></i>	<i><u>7</u></i>	<i><u>Forza Italia</u></i>	<i><u>13</u></i>	<i><u>Szumski Resistere Veneto</u></i>	<i><u>19</u></i>
<i><u>Pace Salute Lavoro</u></i>	<i><u>8</u></i>	<i><u>Fratelli d'Italia</u></i>	<i><u>14</u></i>		
<i><u>Partito Democratico</u></i>	<i><u>9</u></i>	<i><u>Lega – Liga Veneta</u></i>	<i><u>15</u></i>		



Elenco integrale dei candidati

Nelle pagine seguenti si riporta l'elenco completo dei candidati alle elezioni regionali del Veneto per il 2025. Ogni pagina presenta tutti i candidati di ciascun gruppo di liste, suddivisi per circoscrizione, indicandone i dati anagrafici, come riportati nei manifesti elettorali elaborati dalla Corte d'Appello di Venezia.

Si ricorda che, in base alla legge elettorale attualmente vigente, nelle circoscrizioni di **Padova, Treviso, Venezia, Verona e Vicenza** era possibile presentare **fino a 9 candidati** per lista, mentre nelle circoscrizioni di **Belluno e Rovigo** il limite era di **5 candidati** per lista.

I gruppi di liste sono presentati alfabeticamente in base al cognome del candidato Presidente collegato e, all'interno di ciascuna coalizione, in ordine alfabetico di lista.

LEGENDA

Membro della Giunta regionale uscente

Consigliere regionale uscente





Lista
Popolari per il Veneto

Candidato presidente collegato
Fabio Bui



	Belluno		Padova		Rovigo		Treviso		Venezia		Verona		Vicenza	
1	MASSIMO VIDORI	nato a Belluno il 07-02-1969	FABIO BUI	nato a Venezia il 28-06-1965	FABIO BUI	nato a Venezia il 28-06-1965	FABIO BUI	nato a Venezia il 28-06-1965	GABRIELE MICHIELETTTO	nato a Venezia il 14-10-1966	FABIO BUI	nato a Venezia il 28-06-1965	FABIO BUI	nato a Venezia il 28-06-1965
2	PAOLA BOSCARO	nata a Campolongo Maggiore (VE) il 30-12-1957	PAOLA CREPALDI	nata a Padova il 23-04-1973	ELENA CANDIAN	nata a Rovigo il 17-06-1982	FEDERICA TREVISAN	nata a Venezia il 18-08-1969	PAOLA PAVAN	nata a Venezia il 06-11-1964	SIMONETTA CAVALLINI	nata a Verona il 18-02-1967	ELENA STORATO	nata a Vicenza il 09-04-1982
3	ENRICO POPOLO	nato a Milano il 06-07-1964	ALBERTO DANIELI	nato a San Cristobal (Venezuela) il 05-03-1961	LUCIANO BELLEMO	nato a Chioggia (VE) il 15-03-1947	MARCO GUGLIELMIN	nato a Montebelluna (TV) l'11-12-1975	ROBERTO SALMASO	nato a Padova il 13-01-1956	ENRICO DAI PRE'	nato a Verona l'08-06-1991	RICCARDO DANIELI	nato a San Cristobal - Venezuela il 24-04-1962
4	MANUELITA LONGHIN	nata a Piove di Sacco (PD) il 21-05-1979	LAURA FRACCALANZA	nata a Castelfranco Veneto (TV) il 27-08-1966	MANUELITA LONGHIN	nata a Piove di Sacco (PD) il 31-05-1979	IVETE CAPOVILLA	nata a Bento Goncalves (Brasile) il 16-09-1971	FEDERICA PAVANELLO	nata a Noale (VE) il 12-06-1966	CHIARA URUCI	nata a Verona il 28-11-2005	MANUELITA LONGHIN	nata a Piove di Sacco il 21-05-1979
5	ANDREAS QUINZ	nato a Milano l'01-03-1963	ALESSANDRO GIANESINI	nato a Camposampiero (PD) il 25-10-2007	LEOPOLDO BOTTERO	nato a Resana (TV) il 16-07-1953	LEOPOLDO BOTTERO	nato a Resana (TV) il 16-07-1953	LORENZO PERALE	nato a Mirano (VE) il 28-07-1953	DAVIDE DUGATTO	nato a Tregnago (VR) il 13-05-1975	COSTANTINO FRACASSO	nato a Vicenza il 02-05-1961
6			GIULIANA TREVISAN	nata a Santa Giustina in Colle (PD) il 02-02-1960			ROSANNA SPOLAORE	nata a Padova il 13-07-1954	FEDERICA TREVISAN	nata a Venezia il 18-08-1969	MANUELITA LONGHIN	nata a Piove di Sacco (PD) il 31-05-1979	EMANUELA MARENDA	nata a Thiene il 28-09-1956
7			DAVIDE GHEGIN	nato a Castelfranco Veneto (TV) il 25-02-1996			FEDERICO BRION	nato a Montebelluna (TV) il 23-01-1994	JACOPO FARINATI	nato a Mirano (VE) il 07-08-1995	MATTIA COLOMBARI	nato a Verona il 18-05-1986	ANGELO BEVILACQUA	nato a Thiene il 26-05-1960
8			ANGELA TRIARICO	nata a San Donaci (BR) il 03-01-1971			MANUELITA LONGHIN	nata a Piove di Sacco (PD) il 31-05-1979	CONSUELO BORTOLOZZO	nata a Venezia il 21-12-1979	ANGELA GIUSEPPA TRIARICO	nata a San Donaci (BR) il 03-01-1971	CRISTINA MARINI	nata a Thiene il 16-02-1988
9			ANDREA LOVISETTO	nato a Padova il 28-10-1975			ALBERTO POSOCCO	nato a Gemona del Friuli (UD) il 07-04-1961	LUCIANO BELLEMO	nato a Chioggia (VE) il 15-03-1947	PIERCARLO CARCERERI	nato a Soave (VR) il 14-09-1994	ANDREA BETTIN	nato a Vicenza il 16-03-1966



CONSIGLIO
REGIONALE
DEL VENETO





Lista
Alleanza Verdi Sinistra – Reti civiche

Candidato presidente collegato
Giovanni Manildo



	Belluno		Padova		Rovigo		Treviso		Venezia		Verona		Vicenza	
1	RENZO MASOLO	nato a Bassano del Grappa (VI) il 10-09-1971	ELENA OSTANEL	nata a Motta di Livenza (TV) il 20-03-1983	CLAUDIO CURINA	nato a Villanova Marchesana (RO) il 28-06-1959	ANDREA ZANONI	nato a Treviso il 26-08-1965	FRANCA MARCOMIN	nata a Colleferro (RM) l'01-03-1955	MARCO DE PASQUALE	nato a Verona l'11-03-1994	ADRIANA CAROTTI	nata a Vicenza il 03-04-1960
2	LUCIA OLIVOTTO	nata a Belluno il 03-07-1967	ALESSANDRO TURETTA	nato a Padova il 03-12-2001	SERENA GREGNANIN	nata a Rovigo il 22-05-1967	GIULIA PRINCIVALLI	nata a Motta di Livenza (TV) il 31-10-1993	GIANFRANCO BETTIN	nato a Venezia il 21-06-1955	BARBARA MARIANNA GELMETTI	nata a Caprino Veronese (VR) il 18-04-1971	RENZO MASOLO	nato a Bassano del Grappa il 10-09-1971
3	ENRICO BACCHETTI	nato a Belluno il 26-12-1968	MARIA ELENA MARTINEZ	nata a Bassano del Grappa (VI) il 21-05-1976	ENRICO BUOSO	nato a Rovigo il 02-10-1977	AMEDEO FADINI	nato a Conegliano (TV) il 26-11-1973	ANNA MESSINIS	nata a Venezia il 21-02-1962	MICHELE BERTUCCO	nato a Bussolengo (VR) il 07-07-1963	ERICA CEOLA	nata a Vicenza il 06-01-1994
4	IOLANDA DA DEPPO	nata a Pieve di Cadore (BL) il 02-11-1968	GIANMARIA GIOGA	nato a Rovigo il 12-09-1961	DINA MERLO	nata a Rovigo il 18-07-1957	MARIASOLE FALOPPA	nata a Treviso il 30-11-2005	DAVIDE SIMONELLA	nato a Motta di Livenza (TV) il 31-10-1993	MARIA GRAZIA DE MARCHI	nata a Salizzole (VR) il 17-03-1946	CARLO CUNEGATO	nato a Schio il 13-01-1982
5	ROHAN BETTEGA	nato a Delhi (India) il 10-10-1994	LUCIA BASSO	nata a Santa Giustina in Colle (PD) il 19-09-1948	ANGELO MOTTA	nato a Contarina (RO) il 21-11-1985	SANDRO FONTEBASSO	nato a Epinal (Francia) il 20-06-1963	MARIA-CHIARA TOSI	nata a Venezia il 06-11-1965	VITO D'INCERTO SPINA	nato a Verona il 05-05-1968	ROSSELLA MACCA'	nata a Vicenza il 13-02-1977
6			ANDREA RUZZANTE	nato a Camposampiero (PD) il 05-01-1988			LUCIA POLONIATO	nata a Crocetta del Montello (TV) il 28-05-1959	ANDREA FUMANA	nato a Cavarzere (VE) il 15-10-1962	SONIA GIORIETTO	nata a Verona il 29-08-1951	FABIO ANTONIO CAPPELLETTO	nato a Valdagno il 04-04-1986
7			ELISABETTA CEDRETTI	nata a Este (PD) il 20-11-1964			MARCO SCOLESE	nato a Vittoria (RG) il 15-08-1979	ANNA MAZZASCHI	nata a Cento (FE) il 21-07-2004	FRANCESCO ORECCHIO	nato a Gavardo (BS) il 17-08-2001	PAOLA BACCIN	nata a Bassano del Grappa il 28-06-1967
8			MARCO SANGATI	nato ad Abano Terme (PD) il 15-11-1980			LISA TRINCA	nata a Vittorio Veneto (TV) il 19-04-1982	GIOVANNI MARCHESE	nato a Mirano (VE) l'01-06-1974	CAMILLA TADDEI	nata a Verona il 02-03-1993	DAVIDE GRAZI	nato a Tortona il 05-06-1998
9			FRANCESCA CITRAN	nata a Padova il 03-07-1972			GIANLUCA ZANOTTI	nato a Castelfranco Veneto (TV) il 31-12-1997	VALENTINA MARCON	nata a Treviso il 17-06-1996	ANDREA VENZON	nato a Milano l'08-01-1992	PAOLA ANTONIA PELLEGRINI	nata a Malo il 20-06-1980





Lista
Le Civiche Venete

Candidato presidente collegato
Giovanni Manildo



	Belluno	Padova	Rovigo	Treviso	Venezia	Verona	Vicenza
1	BIAGIO GIANNONE nato a Belluno l'01-06-1968	ARTURO LORENZONI nato a Padova il 19-09-1966	VINICIO PIASENTINI nato a San Martino di Venezz (RO) il 03-10-1962	FRANCESCO SARDO INFIRRI nato a Treviso il 26-08-1976	MARCO GASPARINETTI nato a Udine il 28-11-1963	BEATRICE VERZE' nato a Verona il 29-01-1996	MICHELA MEGGIOLARO nata a Arzignano il 17-06-1993
2	ANTONELLA VETTORE nata a Belluno il 10-07-1959	ANNALISA DI MASO nata a San Giovanni Rotondo (FG) il 01-12-1973	ARABELLA BROGNARA nata a Occhiobello (RO) il 07-10-1971	ROSSELLA CENDRON nata a Treviso il 15-02-1978	ALICE ZANETTI nata a Venezia il 21-12-1993	ALBERTO CAMPANINI nato a Verona il 28-03-1995	GIANFRANCO CIPRESSO nato a Bassano del Grappa il 06-01-1968
3	MANLIO POTO nato a Feltre (BL) il 21-11-1975	FILIPPO ROSASPINA nato a Padova il 31-03-1984	ANDREA MICHELETTI nato a Adria (RO) il 17-06-1989	PIETRO SALA nato a Treviso il 15-02-2000	GIORGIO MASCHIETTO nato a San Dona' di Piave (VE) il 18-12-1972	FRANCESCA CAPOBIANCO nata a Verona il 24-03-1973	ANTONELLA BIZZOTTO nata a Bassano del Grappa l'11-03-1960
4	CATERINA DOZZO nata a Treviso il 13-10-1999	EVELYN NWABIANI NWAOKENYE nata a Bukuru (Nigeria) il 08-12-1975	GIORGIA BRANDOLESE nata a Rovigo il 16-01-1996	CATERINA DOZZO nata a Treviso il 13-10-1999	LUANA MOMESSO nata a San Dona' di Piave (VE) il 10-03-1983	ANDREA CORDIOLI nato a Villafranca di Verona (VR) il 16-03-1993	JACOPO ONGARO nato a Valdagno il 20-03-2006
5		RENZO VOLPIN nato ad Albignasego (PD) il 16-11-1958	SANDRO VIDALI nato a Contarina (RO) l'08-07-1962	ANDREA REGOSA nato a Asolo (TV) il 18-05-1983	FEDERICO CALDURA nato a Traunstein (Germania) il 15-06-1991	GIULIA CORDIOLI nata a Bussolengo (VR) il 06-04-1999	MARTINA PANZOLATO nata a Schio il 12-11-1990
6		SARA VANIN nata a Bolzano il 25-03-1997		CLAUDIA CADONÀ nata a Valdobbiadene (TV) il 24-10-1985	ROBERTA BERTAZZOLO nata a Camposampiero (PD) il 19-12-1970	DAMIANO FERMO nato a Isola della Scala (VR) il 27-09-1982	GIOVANNI MENEGATO nato a Vicenza il 30-06-1996
7		GIOVANNI MENEGATO nato a Vicenza il 30-06-1996		IVO BONOTTO nato a Treviso il 30-07-1986	FABIO BEVILACQUA nato a Venezia il 17-05-1961	ELISA FERRARINI nata a Verona il 10-02-1993	MICAELA CORA nata a Lonigo il 12-05-1969
8		ROSSELLA CENDRON nata a Treviso il 15-02-1978		ANTONELLA BIZZOTTO nata a Bassano del Grappa (VI) l'11-03-1960	SARA VANIN nata a Bolzano il 25-03-1997	MICHELE VERONESI nato a Verona il 29-05-1999	ANDREA REGOSA nato a Asolo il 18-05-1983
9				ANDREA CONSON nato a Conegliano (TV) il 29-12-1976	IVO MARTINELLI nato a Venezia il 23-12-1948	YASMINE RAZOUALI nata a Verona il 17-10-2005	MARIA LUISA MISCHI nata a Valdagno il 10-10-1948





Lista
Movimento 5 Stelle

Candidato presidente collegato
Giovanni Manildo



	Belluno	Padova	Rovigo	Treviso	Venezia	Verona	Vicenza
1	CATERINA SCAPIN nata a Schio (VI) l'01-04-1970	DANIANO BIASIOLO nato a Monselice (PD) il 09-05-1974	ELENA SUMAN nata a Adria (RO) il 15-12-1963	MARCO DE BLASIS nato a Melbourne (Australia) il 05-10-1968	FLAVIO BALDAN nato a Venezia il 21-06-1967	GIUSEPPE REA nato a Casalmaggiore (CR) il 06-06-1977	SIMONE CONTRO nato a Sandrigo il 19-02-1977
2	MARCO PACCAGNELLA nato a Padova il 16-12-1964	SILVIA SCHIAVON nata a Cittadella (PD) il 05-08-1997	MARCO PACCAGNELLA nato a Padova il 16-12-1964	MARIA ANGELA FERRI nata a Oderzo (TV) il 29-08-1981	MANUELA CALZAVARA nata a Venezia il 19-12-1964	MAURA ZAMBON nata a Verona il 26-04-1955	MONICA GIOS nata a Asiago il 05-09-1969
3	BARBARA LANDO nata a Belluno il 28-12-1965	MARCO PACCAGNELLA nato a Padova il 16-12-1964	ENRICA MURARO nata a Legnago (VR) il 12-10-1983	ISAC LODI CASAGRANDE nato a Treviso il 21-09-1986	ANDREA DE CARLO nato a Motta di Livenza (TV) l'08-01-1965	ANGELO LODOLA nato a Verona l'08-08-1958	EDOARDO BORTOLOTTI nato a Milano il 26-09-1975
4		ORNELLA MARANGON nata a Rovigo il 17-12-1962		LARA PIANTA nata a Venezia il 03-06-1969	LUCIA MERENDA nata a Eraclea (VE) il 24-11-1961	BIANCA SQUASSABIA nata ad Isola della Scala (VR) il 21-01-1964	MICHELA CHIMETTO nata a Vicenza il 02-09-1969
5		GIACOMO CUSUMANO nato ad Abano Terme (PD) il 05-11-1986		PAOLO DE BIANCHI nato a Conegliano (TV) il 12-06-1969	MICHELE GATTI nato a Dolo (VE) il 02-09-1981	MARCO MARTINI nato a Verona il 23-06-1956	AURELIO MARINI nato a Bassano del Grappa l'11-09-1957
6		TAMARA LAZZARIN nata a Conselve (PD) il 28-10-1967		LUCIA MERENDA nata a Eraclea (VE) il 24-11-1961	LARA PIANTA nata a Venezia il 03-06-1969	LUCIA BRUGNOLI nata a Cavalese (TN) il 26-02-1990	FRANCESCA STAMMELLUTI nata a Napoli il 26-10-1971
7		NICOLA PIZZATO nato a Padova l'11-07-1972		RENATO CESARO nato a Treviso il 07-05-1971	MARCO PACCAGNELLA nato a Padova il 16-12-1964	MARIO BORRATA nato a Caserta il 28-11-1994	IGOR FERRAZZI nato a Bassano del Grappa il 24-02-1976
8					MARIA ANGELA FERRI nata a Oderzo (TV) il 29-08-1981	ANCA MIHAELA PASARE nata a Craiova (Romania) il 10-07-1974	
9					FRANCO KERSTULOVICH nato a Venezia il 09-09-1957	FRANCESCO ZAGAMI nato a Herford (Germania) il 04-08-1983	





Lista
Pace Salute Lavoro

Candidato presidente collegato
Giovanni Manildo



	Belluno		Padova		Rovigo		Treviso		Venezia		Verona		Vicenza	
1	GIANCARLO GARNA	nato a Belluno il 21-07-1968	PAOLO BENVEGNU'	nato a Cessalto (TV) il 18-03-1952	GUGLIELMO BRUSCO	nato a Trecenta (RO) il 12-06-1952	GABRIELE ZANELLA	nato a Vittorio Veneto (TV) il 23-12-1979	LISA GERUSA	nata a Venezia il 20-05-1977	DANTE LOI	nato a Genova il 07-06-1957	MARCO ORLANDI	nato a Paderno Dugnano il 28-09-1965
2	GABRIELLA CASSOL	nata a Feltre (BL) il 10-09-1960	GIORGIA D'ANDREA	nata a San Dona' di Piave (VE) il 05-03-1980	MARIA LUISA CESTARI	nata a Crespino (RO) il 23-11-1962	LUCIA TUNDO	nata a Belluno il 28-06-1963	BOUCHAIB TANJI	nato a Douar Ouled Rhanem (Marocco) il 19-10-1960	GERMANA BAGATTINI	nata a Verona l'08-04-1951	SILVIA STOCCHETTI	nata a Arzignano l'11-01-1970
3	GABRIELE ZANELLA	nato a Vittorio Veneto (TV) il 23-12-1979	BOUCHAIB TANJI	nato a Douar Ouled Rhanem (Marocco) il 19-10-1960	FRANCESCO VERZA	nato a Boara Pisani (PD) il 28-03-1958	STEFANO MANDELLI	nato a Conegliano (TV) il 30-06-1991	CRISTINA ARA	nata a Jesolo (VE) il 05-04-1987	LORIS TOMELLERI	nato a Villafranca di Verona (VR) il 18-08-1953	PAOLO BENVEGNU'	nato a Cessalto il 18-03-1952
4	DANIELA RUFFINI	nata a S.V. in Abruzzo Citerione (PE) il 13-04-1971	LATIFA AKOUNACH	nata a Guelmim (Marocco) il 01-01-1971	LATIFA AKOUNACH	nata a Guelmim (Marocco) l'01-01-1971	LILIANA SALVADOR detta LILLI	nata a Conegliano (TV) il 19-11-1958	VIRGINIO CASTELLARO	nato a Martellago (VE) l'11-06-1955	DIANA CATERINA ROSSI	nata a Itabuna (Brasile) l'08-12-1988	SAFIETOU TOURE	nato a Dakar il 09-06-1979
5	GIANLUCA SCHIAVON	nato a Venezia il 03-02-1974	AMADY CISSE	nato a Dahra (Senegal) il 14-03-1980	PAOLO BENVEGNÙ	nato a Cessalto (TV) il 18-03-1952	MARCO TUONO	nato a Treviso il 18-07-1979	GIULIA DILETTA BERTAZZO	nata a Bassano del Grappa (VI) il 25-05-1975	LUCIANO BENEDETTI	nato a Verona il 27-03-1957	MARCO FANTON	nato a Vicenza il 13-03-1970
6			STEFANIA AQUILINI	nata a Milano il 01-01-1966			AURORA ALLEGRO	nata a Acquaviva Delle Fonti (BA) il 21-09-2006	FRANCESCO SOPRACORDEVOLE	nato a Venezia il 23-03-1957	GIORGIA D'ANDREA	nata a San Dona' di Piave (VE) il 05-03-1980	MARIA CRISTINA GIACINTI	nata a Foligno il 24-07-1966
7			DANIELE RAGGIOTTO	nato a Cittadella (PD) il 25-11-1986			RENATO MARANGON	nato a Treviso il 13-07-1964	CHIARA BIDOIA	nata a Treviso il 24-03-1981	ENZO ROSSI	nato a Mantova il 04-07-1950	FRANCESCO CAMMELLI	nato a Schio l'01-03-1996
8			SARAH LINDA BEIDAUI	nata a Padova il 14-04-1989			NICOLETTA BIANCHI	nata a Mantova l'08-02-1965	GIORGIO VARISCO	nato a Chioggia (VE) il 26-02-1946	SAFIETOU TOURE	nato a Dakar (Senegal) il 09-06-1979	PAOLA LEGGIERI	nata a Treviso il 06-10-1962
9			MATTIA CHINELLO	nato a Camposampiero (PD) il 17-03-1991			PAOLO ZANATTA	nato a Villorba (TV) il 21-11-1961	SABRINA VIAN	nata a Dolo (VE) il 13-07-1976	EL HADJI MOUSSA NDIAYE	nato a Mbacke (Senegal) il 15-10-1975	REDETO GEREMIA	nato a Rosa' il 21-02-1957





Lista
Partito Democratico

Candidato presidente collegato
Giovanni Manildo



	Belluno		Padova		Rovigo		Treviso		Venezia		Verona		Vicenza	
1	SUSY CANDIAGO	nata a Valdobbiadene (TV) il 02-08-1968	VANESSA CAMANI	nata a Vimercate (MI) il 15-09-1976	ANGELO ZANELLATO detto ZANNA, detto ZANE	nato a Porto Tolle (RO) il 15-03-1958	CLAUDIO BELTRAMELLO	nato a Castelfranco Veneto (TV) il 26-04-1969	JONATAN MONTANARIELLO	nato a Mottola (TA) il 14-11-1981	ALESSIO ALBERTINI	nato a Soave (VR) il 10-06-1983	CHIARA LUISETTO	nata a Marostica il 04-08-1983
2	LUCA BALBINOT	nato a Belluno il 13-05-1989	ANDREA MICALIZZI	nato a Catania il 16-07-1976	EMANUELA PIZZARDO detta LELLA	nato a Rovigo il 11-08-1968	ELISAMARIA BRESSAN	nata a Montebelluna (TV) il 25-05-1979	FRANCESCA BRESSANIN	nata a Piove di Sacco (PD) il 30-11-1978	ANNA-MARIA BIGON	nata a Verona il 21-06-1967	LUCA CISLAGHI	nato a Thiene il 21-03-1989
3	YUKI D'EMILIA	nata a San Candido (BZ) il 14-10-1994	SABRINA DONI	nata a Dolo (VE) il 13-10-1974	NICOLA ZANCA	nato a Bondeno (FE) il 06-03-1985	LORENZO FABBIAN	nato a Crespano del Grappa (TV) il 24-06-1977	GABRIELE BOLZONI	nato a Mirano (VE) il 26-11-1958	MAURIZIO GIUSEPPE CASSANO	nato a Bari il 12-11-1968	CLEMENTINE CAROLE NGAH BILOA	nata a Ntsama (Camerun) il 25-02-1982
4	ALESSANDRO DEL BIANCO	nato a Feltre (BL) il 30-07-1991	ALESSANDRO DAL CORSO	nato a Camposampiero (PD) il 21-08-1978	MICHELA VALENTINI	nata a Badia Polesine (RO) il 14-01-1988	BARBARA DE NARDI	nata a Vittorio Veneto (TV) l'08-04-1982	IRINA DRIGO	nata a Portogruaro (VE) il 03-01-1979	KATTY GERARDO	nata a Legnago (VR) il 30-08-1981	ANTONIO MARCO DALLA POZZA detto TONI	nato a Arzignano il 22-09-1972
5	IRMA VISALLI	nata a Messina l'01-09-1961	ELEONORA GUIZZARO	nata a Monselice (PD) il 18-10-1995	STEFANO BORILE	nato a Lendinara (RO) il 13-04-1970	PAOLO GALEANO	nato a Mirano (VE) il 14-07-1980	MARCO FERRERO	nato a Torino il 24-10-1969	GUGLIELMO FRAPPORTI	nato a San Pietro In Cariano (VR) il 23-01-1952	ILARIA SBALCHIERO	nata a Valdagno il 30-01-1978
6			STEFANO POZZI	nato a Vicenza il 08-12-1965			SANDRA PERULLI detta SOFIA	nata a Portogruaro (VE) il 12-05-1957	MARGHERITA LACHIN	nata a Venezia il 07-03-1990	SARA GINI	nata a Verona il 22-03-1968	MAURIZIO FIPPONI	nato a Vicenza l'01-07-1961
7			VIRGINIA LIBERO	nata ad Abano Terme (PD) il 14-10-1997			OMAR LAPECIA BIS detto OMAR	nato a Scherzingen (Svizzera) il 04-11-1967	ENRICO FRANCHIN	nato a Motta di Livenza (TV) il 26-09-1992	MATTIA MOSCONI	nato a Verona il 17-09-2000	MATTEA STELLA	nata a Asiago il 17-01-1960
8			LUCIANO SGUOTTI	nato a Padova il 04-01-1963			MARIA TOCCHETTO detta ANTONELLA	nata a Treviso il 12-06-1964	MONICA SAMBO	nata a Venezia il 28-03-1985	ELISA LA PAGLIA	nata a Verona l'11-03-1981	DIEGO ZAFFARI	nato a Arzignano il 04-11-1964
9			FRANCA BORTOLAMEI	nata a Gazzo (PD) il 04-03-1949			RAFFAELE MARCON	nato a Motta di Livenza (TV) il 25-09-1959	GIANLUCA TRABUCCO	nato a Venezia il 12-02-1974	GIANPAOLO TREVISI	nato a Roma il 12-09-1969	GINEVRA ZANETTI	nata a Vicenza il 10-05-2006





Lista
Uniti per Manildo

Candidato presidente collegato
Giovanni Manildo



	Belluno	Padova	Rovigo	Treviso	Venezia	Verona	Vicenza
1	GIORGIO AZZALINI nato a Belluno il 03-09-1959	SILVIA FATTORE nata a Camposampiero (PD) il 25-03-1973	GIUSEPPE MARIA TOSCANO nato a Reggio Calabria il 26-07-2003	NICOLO' MARIA ROCCO nato a Treviso il 14-06-1989	SARA MORETTO nata a Portogruaro (VE) il 28-09-1980	ANNA-LISA NALIN nata a Verona il 03-09-1965	MAURIZIO SCALABRIN nato a Montebelluna il 26-07-1956
2	ALESSANDRA DE BETTIN nata a San Pietro di Cadore (BL) il 05-10-1951	ANTONINO PIPITONE nato a Marsala (TP) il 08-11-1962	VALENTINA PEGORARO nata a Padova il 30-12-1997	MARIA GOMIERATO nata a Castelfranco Veneto (TV) il 22-02-1949	GIOVANNI LEONE nato a Catania il 15-11-1961	STEFANO GABRIELLI nata a Verona il 13-04-1957	FRANCESCA CARAMPIN nata a Sossano il 27-03-1950
3	ANDREA DE BORTOLI nato a Bassano del Grappa (VI) il 24-08-1985	MONICA BALBINOT nata a Vittorio Veneto (TV) il 28-12-1968	GIANFRANCO SPADA nato a Rovigo il 06-09-1958	CARLO BOSCARDIN nato a Padova il 21-10-1947	AGNESE BETTARELLI nata a Lidosanto (FE) il 30-05-2005	GIOVANNA DALL'ORA nata a Verona il 25-03-1967	ANDREA COMBERLATO nato a Mykolajiv (Ucraina) il 12-12-1999
4		SIMONE LODDONI nato a Nuoro il 27-11-2003		ELENA BANDIERA nata a Treviso il 28-10-1980	DAVIDE BERGANTIN nato a Venezia il 31-10-1988	LORENZO DALAI nato a Verona il 14-10-1952	ROSARIA GRAZIANI nata a Vicenza il 17-08-1958
5		MARIA ANTONIETTA AUDITORE nata a Messina il 23-08-1970		RAFFAELE MARTIN nato a Venezia il 25-03-2007	MONICA BUSETTO nata a Venezia il 24-03-1959	NICOLETTA SCRIVO nata a Verona il 10-08-1966	LUIGI CREAZZO nato a Vicenza il 12-12-1964
6		INNOCENTE MARANGON detto STEFANO nato a Udine il 28-12-1958		MARTINA DE BORTOLI nata a Vittorio Veneto (TV) il 31-10-1993	PAOLO BONAFAE' nato a Venezia il 29-07-1964	GIACOMO PIVA nato a Verona il 27-03-1995	VALENTINA PEGORARO nata a Padova il 30-12-1997
7		ILARIA STORTI nata a Valdagno (VI) il 21-07-2006		FEDERICO BARBISAN nato a Treviso il 27-10-2002	FOSCA MORO nata a Venezia l'11-03-1996	VALENTINA PEGORARO nata a Padova il 30-12-1997	GIUSEPPE MARIA TOSCANO nato a Reggio di Calabria il 26-07-2003
8		VALENTINO PITTARELLO nato a Polverara (PD) il 17-03-1950		LORETTA BETTIOL nata a Treviso il 10-03-1962	FRANCO VIANELLO MORO CAJERO nato a Venezia il 23-06-1948	NICOLO' MARIA ROCCO nato a Treviso il 14-06-1989	ILARIA STORTI nata a Valdagno il 21-07-2000
9		CRISTIANA ZANGROSSI nata a Padova il 06-09-1967		FRANCESCO SECCHIERI nato a Roncade (TV) il 26-08-1970			EDOARDO VAJENTE nato a Thiene il 24-05-2003





Lista
Volt Europa

Candidato presidente collegato
Giovanni Manildo



	Belluno		Padova		Rovigo		Treviso		Venezia		Verona		Vicenza	
1	GEREMIA ANTONINI	nato a Asolo (TV) il 16-12-1988	EDOARDO SINIGAGLIA	nato a Padova il 21-05-1996	ALESSANDRO ZORZI	nato a Treviso il 26-10-2000	MARGHERITA RIGOLI	nata a Castelfranco Veneto (TV) il 29-06-2000	LUCA BONARRIGO	nato a Venezia il 25-11-1977	MARGHERITA RIGOLI	nata a Castelfranco Veneto (TV) il 29-06-2000	MARGHERITA RIGOLI	nata a Castelfranco Veneto il 29-06-2000
2	ANASTASIA CAMPOSTRINI	nata a Verona il 13-01-1995	LUCIA BASTAROLO	nata a Camposampiero (PD) il 06-05-1997	MARGHERITA RIGOLI	nata a Castelfranco Veneto (TV) il 29-06-2000	ALESSANDRO ZORZI	nato a Treviso il 26-10-2000	MARGHERITA RIGOLI	nata a Castelfranco Veneto (TV) il 29-06-2000	LUCA BONARRIGO	nato a Venezia il 25-11-1977	MATTIA FRANCESCO ALBERTIN	nata a Padova il 30-05-2003
3	MARCO SCATTOLIN	nato a Treviso il 04-09-1993	MATTIA FRANCESCO ALBERTIN	nato a Padova il 30-05-2003			REBECCA PARRINO	nata a Messina il 21-09-1997	GIOVANNI SABBADIN	nato a Venezia il 05-05-2000	SOFIA MARCHESINI	nata a Verona il 27-11-1995	MAJA URUKALO FRANOV	nata a Rijeka il 18-07-1994
4	LUCIA BASTAROLO	nata a Camposampiero (PD) il 06-05-1997	MARGHERITA RIGOLI	nata a Castelfranco Veneto (TV) il 29-06-2000			GEREMIA ANTONINI	nato a Asolo (TV) il 16-12-1988	MAJA URUKALO FRANOV	nata a Rijeka (Croazia) il 18-07-1994	GEREMIA ANTONINI	nato ad Asolo (TV) il 16-12-1988	GEREMIA ANTONINI	nato a Asolo il 16-12-1988
5			LUCA CIAVARELLA	nato a Padova il 22-10-2003			ANASTASIA CAMPOSTRINI	nata a Verona il 13-01-1995	EDOARDO SINIGAGLIA	nato a Padova il 21-05-1996	ANASTASIA CAMPOSTRINI	nata a Verona il 13-01-1995	REBECCA PARRINO	nata a Messina il 21-09-1997
6			SOFIA MARCHESINI	nata a Verona il 27-11-1995			MARCO SCATTOLIN	nato a Treviso il 04-09-1993	LUCIA BASTAROLO	nata a Camposampiero (PD) il 06-05-1997	MATTIA FRANCESCO ALBERTIN	nato a Padova il 30-05-2003	ALESSANDRO ZORZI	nato a Treviso il 26-10-2000
7			MARCO SCATTOLIN	nato a Treviso il 04-09-1993			SOFIA MARCHESINI	nata a Verona il 27-11-1995	FEDERICO MILANI	nato a Piove di Sacco (PD) l'08-10-1980	LUCIA BASTAROLO	nata a Camposampiero (PD) il 06-05-1997		
8			REBECCA PARRINO	nata a Messina il 21-09-1997			MATTEO BATTOCCHIO	nato a Castelfranco Veneto (TV) il 15-09-1981			EDOARDO SINIGAGLIA	nato a Padova il 21-05-1996		
9														





Lista
Democrazia Sovrana Popolare

Candidato presidente collegato
Marco Rizzo



	Belluno	Padova	Rovigo	Treviso	Venezia	Verona	Vicenza
1	MARCO RIZZO nato a Torino il 12-10-1959	MARCO RIZZO nato a Torino il 12-10-1959	MARCO RIZZO nato a Torino il 12-10-1959	ANTONIO SERENA nato a Padova l'01-03-1948	MARCO RIZZO nato a Torino il 12-10-1959	MARCO RIZZO nato a Torino il 12-10-1959	MARCO RIZZO nato a Torino il 12-10-1959
2	MONICA FINCO nata a Venezia l'08-03-1960	MONICA FINCO nata a Venezia il 08-03-1960	SABINA CASALE nata a Milano il 25-03-1970	PAOLA GAZZOLA nata a Camposampiero (PD) il 23-08-1994	SONIA FRANZOI nata a Venezia il 17-12-1965	PATRIZIA CAPRONI nata a Rovereto (TN) il 05-04-1980	ELENA BERTUZZO nata a Arzignano il 24-11-1976
3	GIULIANO DONADON nato a Belluno il 21-07-1980	LUCIO PERIN nato ad Albignasego (PD) il 05-07-1955	ANDREA PARTESANI nato a Stienta (RO) il 22-08-1961	MARCO RIZZO nato a Torino il 12-10-1959	FRANCESCO TOSCANO nato a Gioia Tauro (RC) il 28-05-1979	FRANCESCO TOSCANO nato a Gioia Tauro (RC) il 28-05-1979	FRANCESCO TOSCANO nato a Gioia Tauro il 28-05-1979
4	PATRIZIA CAPRONI nata a Rovereto (TN) il 05-04-1980	SONIA FRANZOI nata a Venezia il 17-12-1965	PATRIZIA CAPRONI nata a Rovereto (TN) il 05-04-1980	DEBORAH FABRIS nata a Treviso il 21-09-1973	MONICA FINCO nata a Venezia l'08-03-1960	ELISABETTA CARIOLATO nata a Schio (VI) il 18-10-1994	ELISABETTA CARIOLATO nata a Schio il 18-10-1994
5	LUCA ZERBIO nato a Feltre (BL) il 09-11-1968	FRANCESCO TOSCANO nato a Gioia Tauro (RC) il 28-05-1979	FRANCESCO TOSCANO nato a Gioia Tauro (RC) il 28-05-1979	FRANCESCO REALE nato a Cinquefrondi (RC) l'11-05-1986	MARCO ALZETTA nato a Venezia il 17-11-1965	VINCENZO DELILLO nato a Torino il 28-05-1964	RICCARDO AGRICOLA nato a Thiene il 10-09-1963
6		FLAVIANA DANIELA FLORIS nata a Villaputzu (CA) il 23-08-1962		SONIA FRANZOI nata a Venezia il 17-12-1965	CRISTINA GIACOMAZZI nata a Vicenza il 22-09-1964	SUSANNA CARIOLATO nata a Schio (VI) il 14-04-1997	SUSANNA CARIOLATO nata a Schio il 14-04-1997
7		FRANCESCO MARAGNO nato a Padova il 12-05-1963		LUCIANO SONEGO nato a Conegliano (TV) il 21-11-1952	RENATO BASATO nato a Venezia il 04-05-1951	MARCO PRETO nato a Vicenza il 19-05-1967	MANUEL CONTIN nato a Cittadella il 16-04-2001
8		PATRIZIA CAPRONI nata a Rovereto (TN) il 05-04-1980		PATRIZIA CAPRONI nata a Rovereto (TN) il 05-04-1980	PATRIZIA CAPRONI nata a Rovereto (TN) il 05-04-1980	CRISTINA GIACOMAZZI nata a Vicenza il 22-09-1964	PATRIZIA CAPRONI nata a Rovereto il 05-04-1980
9		JACOPO ZANELLA nato a Padova il 08-08-1961		ENNIO CUNIAL nato a Crespano del Grappa (TV) il 05-12-1952	ENRICO SCOMPARIN nato a San Dona' di Piave (VE) il 06-02-1984		ANTONIO CARIOLATO nato a Caldogno il 20-09-1958





Lista
Forza Italia

Candidato presidente collegato
Alberto Stefani



	Belluno	Padova	Rovigo	Treviso	Venezia	Verona	Vicenza
1	FLAVIO TOSI nato a Verona il 18-06-1969	FLAVIO TOSI nato a Verona il 18-06-1969	FLAVIO TOSI nato a Verona il 18-06-1969	FLAVIO TOSI nato a Verona il 18-06-1969	FLAVIO TOSI nato a Verona il 18-06-1969	FLAVIO TOSI nato a Verona il 18-06-1969	FLAVIO TOSI nato a Verona il 18-06-1969
2	INCORONATA LUCIA DALOISO nata a Barletta (BA) il 26-06-1973	GIORGIA CECCHINATO nata a Padova il 22-05-1975	LAILA MARANGONI nata a Taglio di Po (RO) il 02-03-1951	CRISTINA ANDRETTA nata a Castelfranco Veneto (TV) il 25-11-1979	ERICA CHINELLATO nata a Portogruaro (VE) il 28-07-1980	ELISA BONAMINI nata a Tregnago (VR) l'11-12-1981	MARIA GABRIELLA STRINATI nata a Roma il 12-01-1965
3	BORTOLO SIMONI nato a Transacqua (TN) il 24-08-1954	FABRIZIO BORON nato a Padova il 15-09-1971	MATTEO FRANZOSO nato a Adria (RO) il 18-05-1969	FABIO CHIES nato a Vittorio Veneto (TV) il 06-07-1973	GIANLUCA FORCOLIN nato a San Dona' di Piave (VE) il 28-08-1968	ALBERTO BOZZA nato a Rovigo il 10-02-1977	JACOPO MALTAURO nato a Vicenza il 04-12-1999
4	IRENE GALLON nata a Belluno l'08-10-1964	NILA HILA nata a Shkoder (Albania) il 07-05-1986	LUCIA MERLIN nata a Monselice (PD) il 18-12-1976	ANNALISA CIVELLI IN RUSCICA nata a Milano il 31-03-1969	ALESSANDRA DINI nata a Roma il 28-11-1977	DANIELA DE GRANDIS nata a Legnago (VR) il 02-09-1976	CHIARA TESSAROLLO nata a Tezze sul Brenta l'11-08-1964
5	ROBERTO FERRO nato a Belluno il 20-05-1957	LORENZO INNOCENTI nato a Padova il 24-07-1987	GIOVANNI ROSSI nato a Badia Polesine (RO) il 16-07-1966	GIANANTONIO DA RE detto TONI nato a Cappella Maggiore (TV) il 06-09-1953	FABIO NORDIO nato a Chioggia (VE) il 04-02-1969	ALBERTO BULLIO nato a Peschiera del Garda (VR) l'08-11-1991	RENZO MARANGON nato a Camisano Vicentino il 06-06-1954
6		ANNA CHIARA MORETTI nata a Trecenta (RO) il 18-11-2004		ROSY SILVESTRINI nata a Asolo (TV) il 17-08-1976	FRANCESCA DONA' nata a Chioggia (VE) il 26-01-1992	MARIA ORIETTA GAIULLI nata a Bussolengo (VR) il 02-04-1968	PAOLA MARIA VIGNAGA nata a Noventa Vicentina il 24-04-1961
7		ALBERTO MORETTO nato a Conselve (PD) il 13-05-1974		MATTEO BELLINATO nato a Castelfranco Veneto (TV) il 29-08-1971	CLAUDIO SCATTO nato a Venezia il 17-10-1964	ZENO FALZI nato a Verona l'01-03-1989	ROBERTO RIGONI STERN nato a Asiago il 21-04-1972
8		ELISA VENTURINI nata a Piove di Sacco (PD) il 04-03-1979		MICHELLE PIETROBON nata a Treviso il 25-11-2005	MARTINA VESNAVER nata a Venezia il 12-10-1972	CARLOTTA PIZZIGHELLA nata a Verona il 19-01-1977	LOREDANA DANIELA ZANELLA nata a Vicenza il 06-05-1961
9		MIRKO PATRON nato a Camposampiero (PD) il 03-09-1962		FABIO MARIN nato a Asolo (TV) il 25-07-1985	LORENZO ZARAMELLA nato a Vigonovo (VE) il 12-02-1970	ANTONIO LELLA nato ad Altamura (BA) il 05-12-1954	GABRIELE TASSO nato a Arzignano il 26-07-1988





Lista
Fratelli d'Italia

Candidato presidente collegato
Alberto Stefani



	Belluno	Padova	Rovigo	Treviso	Venezia	Verona	Vicenza
1	DARIO BOND nato a Feltre (BL) il 18-05-1961	ENOCH SORANZO nato a Padova il 29-07-1974	FABIO BENETTI nato a Rovigo il 27-12-1988	CLAUDIO BORGIA nato a Montebelluna (TV) il 14-01-1986	MATTEO BALDAN nato a Mirano (VE) il 09-08-1984	MARCO ANDREOLI nato a Negrar (VR) il 15-02-1984	SERGIO ANTONIO BERLATO nato a Marano Vicentino il 27-07-1959
2	SILVIA CALLIGARO nata a Pieve di Cadore (BL) il 21-12-1986	ANTONELLA ARGENTI nata a Padova il 14-03-1968	ELENA GAGLIARDO nata a Rovigo il 09-04-1976	CHIARA BORTOLATO nata a Treviso il 18-07-1979	LAURA BESIO nata a Venezia il 27-03-1983	CLAUDIA BARBERA nata a Brescia il 06-02-1986	ELENA PAVAN nata a Bassano del Grappa il 20-05-1978
3	MASSIMO BORTOLUZZI nato a Vittorio Veneto (TV) il 20-09-1974	MASSIMO PULIN nato a Padova il 14-05-1968	MATTIA MORETTO nato a Adria (RO) il 23-08-1995	MARCO DELLA PIETRA nato a Treviso il 20-05-1976	MICHELE LIPANI nato a Catania il 19-04-1954	STEFANO CASALI nato a Verona il 17-04-1974	JOE FORMAGGIO nato a Noventa Vicentina il 26-05-1977
4	MILENA DE ZANET nata a Belluno l'01-04-1976	ELISABETTA BALDI nata a Padova il 02-06-1980	VALERIA MANTOVAN nata a Rovigo il 02-08-1990	FRANCESCA RIGO nata a Vittorio Veneto (TV) il 14-10-1987	CRISTINA BOSCOLO ZEMELO detta BOSCOLO nata a Chioggia (VE) il 24-07-1988	LAURA BRANCO nata a Colonia Veneta (VR) il 27-08-1965	GIULIA SOTTORIVA nata a Vicenza il 27-07-1997
5	ALESSANDRO FARINA nato a Foggia l'11-12-1982	FILIPPO GIACINTI nato a Padova il 18-11-1974	LUCA PRANDO nato a Lendinara (RO) il 30-12-1968	MATTIA PERENCIN nato a Valdobbiadene (TV) il 16-04-1986	LUCAS PAVANETTO nato a Ellwangen (Germania) il 02-04-1982	DAVID DI MICHELE nato a Verona il 05-06-1974	FRANCESCO ENRICO GONZO nato a Vicenza l'11-05-1982
6		PAOLA GEREMIA nata a Cittadella (PD) il 15-06-1977		SILVIA RIZZOTTO nata a Asolo (TV) il 27-09-1971	CHIARA CAZZAGON nata a Dolo (VE) il 17-01-1969	SERENA CUBICO nata a Caprino Veronese (VR) il 12-04-1969	MARIA TERESA SPEROTTO nata a Thiene il 24-06-1960
7		MATTEO TURETTA nato a Padova il 07-10-1987		ARNALDO STEFANO PITTON nato a Motta di Livenza (TV) il 22-07-1968	MATTEO PENZO nato a Piove di Sacco (PD) il 26-09-1976	TOMAS PICCININI nato a Villafranca di Verona (VR) l'08-11-1972	ANDREA NARDIN nato a Vicenza il 18-09-1972
8		ELENA CAPPELLINI nata ad Abano Terme (PD) il 12-12-1992		ALEXA SPINA nata a Conegliano (TV) il 06-06-1994	FRANCESCA ZACCARIOTTO detta ZAC nata a San Dona' di Piave (VE) l'01-03-1962	ANNA LESO nata a Verona il 30-09-1953	CRISTINA ZANINI nata a Vicenza il 28-10-1972
9		LUCIANO SANDONA' nato a Vicenza il 13-07-1968		ALVINA VERECONDI SCORTECCI nata a Conegliano (TV) il 29-06-1989	MATTEO ROMANELLO nato a Venezia il 23-06-1989	DIEGO RUZZA nato a Colonia Veneta (VR) il 04-08-1973	FRANCESCO RUCCO nato a Lecce il 28-06-1974





Lista
Lega – Liga Veneta

Candidato presidente collegato
Alberto Stefani



	Belluno	Padova	Rovigo	Treviso	Venezia	Verona	Vicenza
1	LUCA ZAIA nato a Conegliano (TV) il 27-03-1968	LUCA ZAIA nato a Conegliano (TV) il 27-03-1968	LUCA ZAIA nato a Conegliano (TV) il 27-03-1968	LUCA ZAIA nato a Conegliano (TV) il 27-03-1968	LUCA ZAIA nato a Conegliano (TV) il 27-03-1968	LUCA ZAIA nato a Conegliano (TV) il 27-03-1968	LUCA ZAIA nato a Conegliano il 27-03-1968
2	SILVIA CESTARO nata a Treviso il 06-12-1972	GIORGIA BEDIN nata a Monselice (PD) il 14-02-1978	LAURA CESTARI nata a Ferrara il 06-04-1983	SONIA BRESCACIN nata a Conegliano (TV) il 18-01-1975	ROSANNA CONTE nata a Portogruaro (VE) il 17-04-1968	ELISA DE BERTI nata a Bovolone (VR) il 22-10-1974	MANUELA LANZARIN nata a Bassano del Grappa il 03-06-1971
3	SEVERINO ANDREA DE BERNARDIN nato a Agordo (BL) il 21-07-1968	GIULIO CENTENARO nato a Santa Giustina in Colle (PD) il 26-03-1966	CRISTIANO CORAZZARI nato a Ferrara il 09-11-1975	RICCARDO BARBISAN nato a Treviso il 14-09-1984	FRANCESCO CALZAVARA nato a San Dona' di Piave (VE) il 18-09-1964	MARCO FRANZONI nato a Cerea (VR) il 27-09-1974	SERGIO CARRERA nato a Monte di Malo il 17-10-1955
4	TATIANA CONTE DE NARD nata a Feltre (BL) il 06-11-1972	ELISA CAVINATO nata a Camposampiero (PD) il 08-10-1980	VALENTINA NOCE nata a Rovigo il 04-08-1979	MARIA BORTOLETTO nata a Volpago del Montello (TV) il 10-11-1961	FRANCESCA SCATTO nata a Mira (VE) il 17-12-1963	ALMA BALLARIN nata a Verona il 17-12-1977	ALESSIA BEVILACQUA nata a Montecchio Maggiore il 03-11-1975
5	PAOLO LUCIANI nato a Belluno l'08-04-1996	FILIPPO LAZZARIN nato a Piove di Sacco (PD) il 19-08-1984	LORENZO RIZZATO nato a Rovigo il 05-10-1998	ROBERTO BET nato a Mariano Comense (CO) il 22-04-1976	MARCO DOLFIN nato a Chioggia (VE) il 17-08-1971	MATTEO PRESSI nato a Soave (VR) il 09-08-1993	ROBERTO CIAMBETTI nato a Sandrigo il 03-07-1965
6		ELEONORA MOSCO nata a Camposampiero (PD) il 07-12-1986		PAOLA ROMA nata a Treviso il 26-11-1982	SILVIA SUSANNA nata a San Dona' di Piave (VE) il 16-07-1972	LAURA BOCCHI nata a Verona il 24-06-1982	MILENA CECCHETTO nata a Montecchio Maggiore il 16-02-1972
7		ROBERTO MARCATO nato a Castelfranco Veneto (TV) il 18-07-1968		STEFANO MARCON nato a Castelfranco Veneto (TV) il 14-05-1968	CLAUDIO GROSSO nato a San Dona' di Piave (VE) il 26-03-1971	FILIPPO RIGO nato a Bussolengo (VR) il 22-08-1981	CRISTIAN TONELLO nato a Thiene il 25-07-1996
8		FRANCESCA PIZZIOLO nata a Camposampiero (PD) il 01-02-1994		VALERIA SALVATI nata a Treviso l'01-01-1984	ROBERTA VIANELLO nata a Venezia l'08-03-1971	ERIKA ZORZI nata a Negrar (VR) il 05-03-1974	MORENA MARTINI nata a Rossano Veneto il 22-07-1963
9		GIUSEPPE PAN nato a Bassano del Grappa (VI) il 05-03-1962		ALBERTO VILLANOVA nato a Conegliano (TV) il 12-08-1981	ANDREA TOMAELLO nato a Mirano (VE) il 15-01-1990	STEFANO VALDEGAMBERI nato a Tregnago (VR) il 06-05-1970	MARCO ZECCHINATO nato a Arzignano il 03-02-1976





Lista
Liga Veneta Repubblica V.A.

Candidato presidente collegato
Alberto Stefani



	Belluno		Padova		Rovigo		Treviso		Venezia		Verona		Vicenza	
1	FRANCO ROCCON	nato a Belluno il 21-01-1960	ALESSIO MOROSIN	nato a Noale (VE) il 20-06-1955	NICOLO' CONFORTI	nato a Chioggia (VE) il 02-08-1995	FRANCO ROCCON	nato a Belluno il 21-01-1960	ALESSIO MOROSIN	nato a Noale (VE) il 20-06-1955	GIACOMO FERRO	nato a Soave (VR) il 06-02-1991	NICOLA SELLA	nato a Thiene il 02-10-1996
2	ROSANNA DEL LONGO	nata a Belluno il 19-11-1968	MARTINA PELOSO	nata a Mirano (VE) il 20-10-1968	VALERIA ROSSI	nata a Rovigo il 04-02-1970	SARA CECCOTTO	nata a Valdobbiadene (TV) il 16-10-1983	PATRIZIA VIRGILIO	nata a Ginevra (Svizzera) il 10-12-1961	CRISTINA MARIA GIANELLO	nata a San Bonifacio (VR) il 26-06-1961	EMANUELA FOCESATO	nata a Arzignano il 14-07-1987
3	MICHELE BALEN	nato a Belluno il 03-09-1964	MICHELE MUNARETTO	nato a San Martino di Lupari (PD) il 21-08-1957	GIANLUIGI SETTE	nato a Bussolengo (VR) il 26-02-1972	GIANLUCA PANTO	nato a Treviso l'08-07-1964	YVES PRESOTTO	nato a Antony (Francia) il 13-03-1961	CRISTIAN DAL PEZ	nato a Negrar (VR) il 16-04-1975	MASSIMILIANO GENTILIN detto MAX	nato a Arzignano il 19-07-1951
4	EGLE TONION	nata a Treviso il 05-09-1967	MARZIA MAGAGNIN	nata a Rovolon (PD) il 09-08-1965	PATRIZIA VIRGILIO	nata a Ginevra (Svizzera) il 10-12-1961	EGLE TONION	nata a Treviso il 05-09-1967	MARTINA PELOSO	nata a Mirano (VE) il 20-10-1968	DIANA VIOLET SMITH	nata a Monterey CA (USA) il 23-06-1976	BARBARA SOMMAGGIO	nata a San Bonifacio il 26-03-1972
5	ALESSANDRO TOME'	nato a Agordo (BL) il 03-10-1974	GIANLUIGI SETTE	nato a Bussolengo (VR) il 26-02-1972			MICHELE SARRI	nato a Motta di Livenza (TV) il 29-07-1968	NICOLO' CONFORTI	nato a Chioggia (VE) il 02-08-1995	LUIGI BOLDO	nato a Marano di Valpolicella (VR) il 04-10-1955	PAOLO RIGHI	nato a Vicenza il 05-08-1964
6			PATRIZIA VIRGILIO	nata a Ginevra (Svizzera) il 10-12-1961			STEFANIA PIETROBON	nata a Castelfranco Veneto (TV) il 02-04-1970	DENISE RISMENI	nata a Padova il 15-03-1996	BARBARA SOMMAGGIO	nata a San Bonifacio (VR) il 26-03-1972	MARZIA MAGAGNIN	nata a Rovolon il 09-08-1965
7			GUALTIERO MERCANTI	nato a San Giovanni Lupatoto (VR) il 16-12-1955			PIER ANTONIO NICOLETTI	nato a Castelfranco Veneto (TV) il 16-12-1960	MICHELE SARRI	nato a Motta di Livenza (TV) il 29-07-1968	GUALTIERO MERCANTI	nato a San Giovanni Luaptoto (VR) il 16-12-1955	GIACOMO FERRO	nato a Soave il 06-02-1991
8			ANGELICA GARBIN	nata ad Abano Terme (PD) il 04-08-1972			ANGELICA GARBIN	nata a Abano Terme (PD) il 04-08-1972	MARIA DORIGATO	nata a Villafranca di Verona (VR) l'01-10-1959	EMANUELA FOCESATO	nata ad Arzignano (VI) il 14-07-1987	MARIA DORIGATO	nata a Villafranca di Verona l'01-10-1959
9							YVES PRESOTTO	nato a Antony (Francia) il 13-03-1961	DANIELE STIVAL	nato a Pramaggiore (VE) il 02-09-1962			GIAN PIETRO PIOTTO	nato a Tezze Sul Brenta il 12-09-1949





Lista
Noi Moderati

Candidato presidente collegato
Alberto Stefani



	Belluno	Padova	Rovigo	Treviso	Venezia	Verona	Vicenza
1	DIMITRI CANTON nato a Belluno l'08-03-2003	ANDREA RONCO detto ANDREAS detto VENETO IMBRUTTITO nato a Vicenza il 01-03-1980	ADINO ROSSI nato a Badia Polesine (RO) il 27-05-1956	MARCO ZABOTTI nato a Pieve di Soligo (TV) il 02- 10-1963	VINCENZO EDOARDO ANCONA nato a Palermo il 13-10-1956	ALBERTO BENETTI nato a Verona il 07-04-1967	LUCA VENDRAMIN nato a Thiene il 03-10-1968
2	MAIZA GRAZIELA BUSATTA nata a Pelotas (BRASILE) l'11- 08-1982	CATERINA SAMBUGARO nata a Borso del Grappa (TV) il 23-12-1965	JLENIA CASELLATO nata a Adria (RO) il 22-10- 1995	MARIA ROSA DALLA NORA nata a Oderzo (TV) il 14-02- 1962	MOIRA MONTAGNER nata a San Dona' di Piave (VE) il 13-10- 1974	DEBORA LERIN nata a Verona il 25-05-1972	LARA BISIN nata a Malo il 29-08-1976
3	GIUSEPPE CRUPI nato a Reggio Calabria il 30- 04-1968	MARIO ARTUSI nato a Padova l'11-03-1959	ANGELO MALASPINA nato a Rovigo il 05-11-1969	ADRIANO DA BROI nato a Follina (TV) il 26-04- 1946	ANDREA RONCO detto ANDREAS detto VENETO IMBRUTTITO nato a Vicenza l'01-03-1980	ANDREA CONA nato a Verona il 02-04-1966	MATTEO GASPAROTTO nato a Thiene il 28-07-1998
4	SHEILA RECH nata a Montreal (Canada) il 07- 07-1975	MARLENE DI COSTANZO nata a Bari il 10- 04-1976	ARMIDA PANIZZO nata a Donada (RO) il 23-08- 1966	CHIARA GALLINA nata a Asolo (TV) il 25-09- 1981	FABRIZIA CALLEGHER nata a San Dona' di Piave (VE) il 24-01- 1964	CARLA PADOVANI nata a Verona il 15-01-1962	MARIA CECILIA DAL BALCON nata a Johannesburg il 15-08-1957
5	MARCELLO FRATESCHI nato a Cuneo l'01-01-1980	STEFANO MANNI nato a Padova il 01-03-1954	ANTONIO SACCARDIN detto GIANNI nato a Rovigo il 27-11-1947	MARCO MARCOLIN nato a Montebelluna (TV) l'11-03- 1957	DARIO FORNARO nato a Chioggia (VE) il 07-04- 1949	VALENTINO ROSSIGNOLI nato a Legnago (VR) il 12-02- 1962	STEFANO LAIN nato a Grisignano di Zocco il 18-11- 1968
6		SABRINA DORIO nata a Padova il 02-01-1970		MARIAGRAZIA LIZZA nata a Feltre (BL) il 22-02- 1972	LORENZA ORLANDO nata a Verona il 22-08-1973	ADELE COSTANTINO nata a Verona il 06-11-1965	LIANA DAL POZZOLO nata a Thiene il 16-09-1971
7		JULIEN SCAPIN nato a Noventa Vicentina (VI) il 15-07-1991		MIRKO POLONIATO nato a M. A. Der Ruhr (Germania) il 07-05-1971	FRANCESCO SUNIL SBALCHIERO nato a Kalutara (Sri Lanka) il 23- 10-1992	ANDREA RONCO detto ANDREAS detto VENETO IMBRUTTITO nato a Vicenza l'01-03-1980	LUIGI LAZZARI nato a Noventa Vicentina il 14- 06-1962
8		MARIA ROSA FAVARO nata a Pernumia (PD) il 25-07- 1956		ANTONELLA ULIANA nata a Vittorio Veneto (TV) il 17-01-1958	CHIARA ZANON nata a Treviso il 09-03-1989	GABRIELLA ZAMPICININI nata ad Arcole (VR) il 31-12- 1955	CINZIA MARASCHIN nata a Vicenza il 04-06-1964
9		FRANCESCO TOSETTO nato a Cittadella (PD) il 27-02-1956		ROBERTO VIEZZER nato a Roma il 19-06-1963	FILIPPO ROZZATO nato a Noventa Padovana (PD) il 09-12-1971	FRANCESCO PERITORE nato ad Agrigento il 30- 04-1969	ANDREA RONCO detto ANDREAS detto VENETO IMBRUTTITO nato a Vicenza l'01-03-1980





Lista
Unione di Centro

Candidato presidente collegato
Alberto Stefani



	Belluno	Padova	Rovigo	Treviso	Venezia	Verona	Vicenza
1	GIANLUCA DAL BORGIO nato a Belluno il 26-08-1971	MASSIMO CAVAZZANA nato a Conselve (PD) il 20-08-1965	IRENE BOREGGIO nata a Rovigo il 13-12-1994	ALESSANDRA BREDI nata a Valdobbiadene (TV) l'08-01-1988	FEDERICO CALZAVARA nato a Dolo (VE) il 24-04-1975	FILIPPO SPADAFORA nato a Palermo il 03-06-1976	LUCA FRANZE' nato a Vicenza il 17-12-1981
2	DENISE GUADAGNIN nata a Feltre (BL) il 22-06-1985	MANUELA BALDO nata a Saonara (PD) il 10-02-1964	RENATO BORGATO nato a Rovigo il 29-09-1950	ERIC BRINO nato a Conegliano (TV) il 28-10-1990	MARIANNA CONVENTO nata a Piove di Sacco (PD) il 15-08-1975	NOEMI DELL'ORO nata a Lecco (CO) il 09-11-1985	CATIA GAMBIN nata a Villaga il 13-08-1968
3	STEFANO DE GAN nato a Feltre (BL) il 15-09-1965	MAURIZIO MARTINELLO nato a Padova l'11-03-1961	FRANCESCA CAPUZZO nata a Porto Tolle (RO) il 21-05-1966	EDLIRA CAMI nata a Durazzo (Albania) il 12-11-1981	ALESSANDRO CASARIN nato a Venezia il 16-12-1967	LUCA GARZOTTO nato a Isola della Scala (VR) il 18-12-1999	DIEGO CAROTTA nato a Schio il 28-09-1982
4	ROSANNA MAZZEGA nata a Venezia il 23-07-1957	MARIA CRISTINA MARAN nata a Padova il 03-06-1962	MARCO SACCOMAN nato a Padova il 07-06-1968	MARIO COLLET nato a Follina (TV) il 17-02-1953	ELISA DE SABBATA nata a Venezia il 23-06-1979	DEBORA MICHELONI nata a Bovolone (VR) il 25-07-1977	SILVIA LIONELLO nata a Vicenza il 21-03-1974
5	ALEX FRANCESCON nato a Feltre (BL) il 21-09-2006	ERIC PASQUALON nato a Cittadella (PD) il 26-12-1990	CRISTINA VERONESI nata a Adria (RO) il 06-04-1976	SARA CARRARO nata a Treviso il 21-10-1969	GIOVANNI FRANCESCO NUCERA nato a Reggio di Calabria il 22-05-1971	PIETRO LUIGI GIARETTA nato a Oppeano (VR) l'08-08-1958	MICHELE DALLA NEGRA nato a Vicenza il 03-03-1960
6		DIANA MICHELAZZO nata a Padova il 03-12-1981		MUHARREM SALIHU nato a Tupale (Iugoslavia) il 25-05-1968	ROMINA VIANELLO nata a Venezia il 18-12-1970	ELENA SONDA nata a Vicenza il 10-06-1975	ELENA VENCATO nata a Valdagno il 18-08-1965
7		LUIGI TARZIA nato a Catanzaro il 10-06-1962		MARGOT LAZZARINI nata a Vittorio Veneto (TV) il 23-12-2005	MUHARREM SALIHU nato a Tupale (Iugoslavia) il 25-05-1968	PAOLO GRANGE nato a Milano il 02-08-1966	EMANUELE MUNARI nato a Montenero Sabino il 27-09-1968
8		FEDERICA MORELLO nata a Vicenza il 22-07-1974		ANDREA SIMIONATO nato a Treviso il 30-03-1971	ELENA ZENNARO nata a Chioggia (VE) il 29-07-1978	VALENTINA TECCHIO nata a Verona il 06-12-1984	GIULIA ZAUSA nata a Marostica il 02-12-1991
9		NICOLA ZORDAN nato a Padova il 21-04-1990		MONIA RIZZO nata a Castelfranco Veneto (TV) il 07-04-1969	VINCENZO SPATALINO detto ENZO nato a Napoli il 22-03-1946	VINCENZO SPATALINO detto ENZO nato a Napoli il 22-03-1946	MASSIMO TESSAROLLO detto TEX nato a Bassano del Grappa il 14-11-1972





Lista
Szumski Resistere Veneto

Candidato presidente collegato
Riccardo Szumski



	Belluno		Padova		Rovigo		Treviso		Venezia		Verona		Vicenza	
1	RICCARDO SZUMSKI	nato a Bernal (Argentina) il 29-04-1952	RICCARDO SZUMSKI	nato a Bernal (Argentina) il 29-04-1952	RICCARDO SZUMSKI	nato a Bernal (Argentina) il 29-04-1952	RICCARDO SZUMSKI	nato a Bernal (Argentina) il 29-04-1952	RICCARDO SZUMSKI	nato a Bernal (Argentina) il 29-04-1952	RICCARDO SZUMSKI	nato a Bernal (Argentina) il 29-04-1952	RICCARDO SZUMSKI	nato a Bernal (Argentina) il 29-04-1952
2	SARA CUNIAL	nata a Roma l'08-07-1979	CARMEN AMADIO	nata a Conegliano (TV) il 23-03-1963	MICHELA CATTOZZO	nata a Padova il 19-04-1967	CARMEN AMADIO	nata a Conegliano (TV) il 23-03-1963	CARMEN AMADIO	nata a Conegliano (TV) il 23-03-1963	YVONNE CARLI	nata a Verona il 31-03-1953	MICHELA CATTOZZO	nata a Padova il 19-04-1967
3	DAVIDE LOVAT	nato a Feltre (BL) il 19-12-1971	FERDINANDO DONOLATO	nato a S.A. di Piove di Sacco (PD) il 18-01-1953	GIUSEPPE PADOAN	nato a Rovigo il 18-07-1969	JURHAN ABDULA detto YURI	nato a Debar (Macedonia del Nord) il 26-11-1978	ROBERTO AGIRMO	nato a Venezia il 19-08-1967	LUCIO AMEDEO CHIAVEGATO	nato a Bovolone (VR) l'08-02-1965	JURHAN ABDULA detto YURI	nato a Debar (Macedonia del Nord) il 26-11-1978
4	SANDRA MELLA	nata a Sacile (PN) il 03-04-1958	TIZIANA BERTINOTTI	nata a Genova il 20-05-1968	GIOVANNA MODENESE	nata a Trecenta (RO) il 22-08-1969	NADIA BAÙ	nata a Montebelluna (TV) il 13-08-1981	STEFANIA CASTAGNA	nata a Verona il 19-12-1962	MIRELLA COCCO	nata a Cittadella (PD) il 04-03-1948	SARA CUNIAL	nata a Roma l'08-07-1979
5	GUSTAVO SMALI	nato a Belluno il 19-07-1964	MANUEL FAGAN	nato a Castelfranco Veneto (TV) il 04-11-1987	STEFANO PAESANTE	nato a Rovigo il 02-10-1986	MAURIZIO BAVARESCO	nato a Ginevra (Svizzera) il 13-01-1963	SALVATORE CASTAGNETTA	nato a Venezia il 04-12-1960	LUCA GUARDA	nato a Lonigo (VI) il 02-02-1981	ANTONIO COSTALUNGA	nato a Schio l'08-01-1946
6			SARA CUNIAL	nata a Roma il 08-07-1979			MARIA FRANCESCA SALVADOR detta FRANCESCA SALVADOR	nata a Vittorio Veneto (TV) il 13-12-1960	ANTONELLA GUOLO	nata a Venezia il 16-09-1960	MELANIA MARTINATO	nata Soave (VR) il 20-04-1993	ALESSIA MARIA FLAVIA LAZZARETTO	nata a Verona il 22-06-1974
7			GIANFRANCO VOLPIN	nato a Padova il 27-05-1957			GIOVANNI BERNARDELLI	nato a Treviso il 29-12-1966	FERDINANDO DONOLATO	nato a S.A. di Piove di Sacco (PD) il 18-01-1953	LEONARDO GUERRA	nato a Castelnovo Bariano (RO) il 09-01-1958	DAVIDE LOVAT	nato a Feltre il 19-12-1971
8			LISA SPADA	nata a Cologna Veneta (VR) il 05-05-1991			ALBERTA ZANDONADI	nata a Cimadolmo (TV) il 10-01-1950	SILVANA MIOTTO	nata a Schio (VI) il 20-09-1954	STEFANIA MICHELONI	nata a Verona il 05-10-1967	ROSA LO GRECO	nata a Palermo il 20-09-1960
9			MICHELE FAVERO	nato a Cittadella (PD) il 16-06-1971			LORIS MAZZORATO	nato a Castelfranco Veneto (TV) il 29-03-1964	GIORGIO LIBRALATO	nato a Mirano (VE) il 16-01-1961	ALESSANDRO VIVIANI	nato a Legnago (VR) il 22-12-1976	GIULIO QUADRI	nato a Vicenza il 06-02-1967

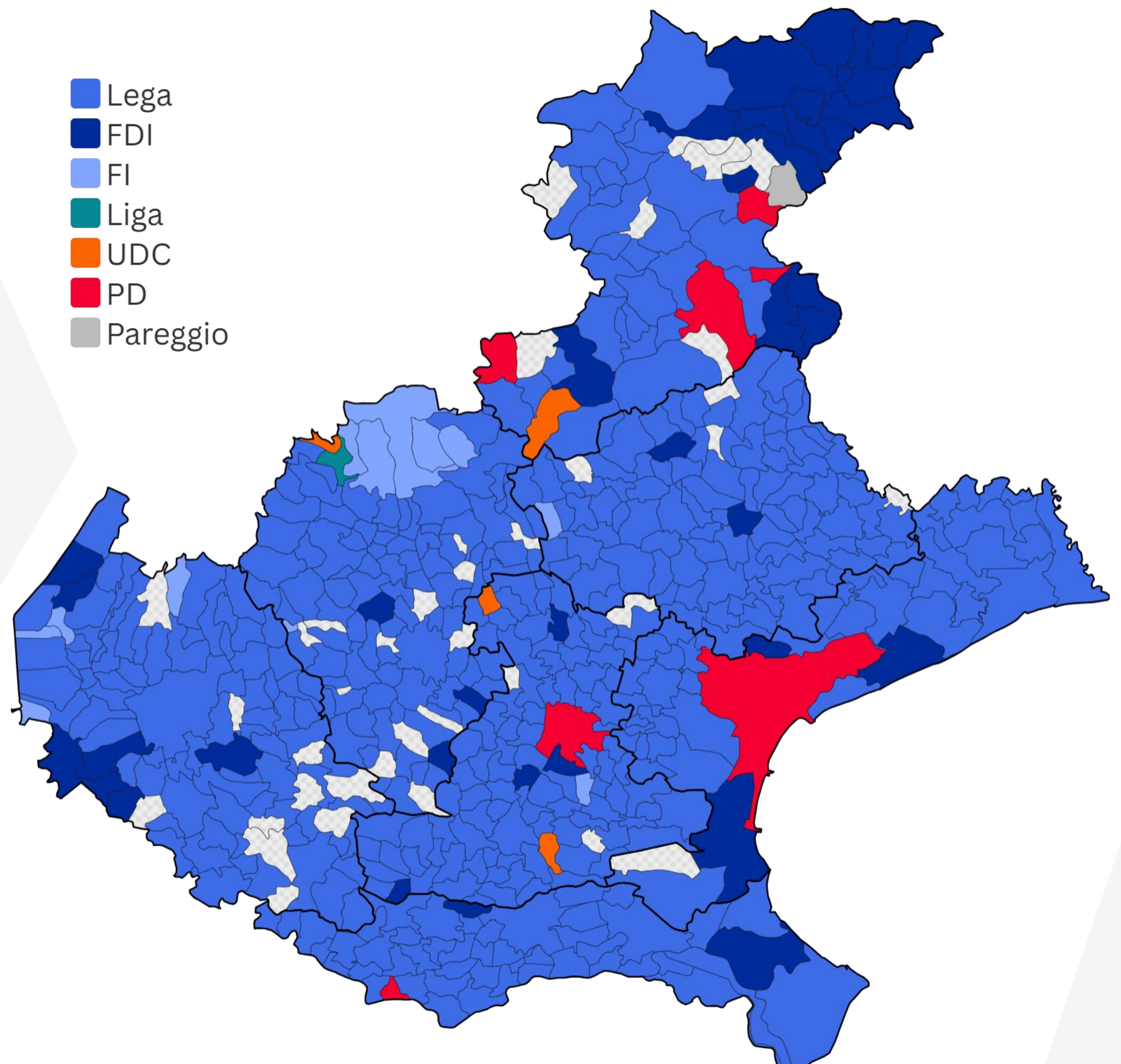




CONSIGLIO
REGIONALE
DEL VENETO



La mappa parziale della prima lista per comune




La possibile composizione del prossimo consiglio regionale del Veneto

Party

- AVS
- M5S
- PD
- Giovanni Manildo
- Uniti con Manildo
- Civiche Venete
- Resistere
- UDC
- Noi Moderati
- Liga Veneta Repubblica
- Forza Italia
- Lega
- Alberto Stefani
- Fratelli d'Italia

2025

- 2 seggi
- 1 seggi
- 9 seggi
- 1 seggi
- 1 seggi
- 1 seggi
- 2 seggi
- 1 seggi
- 0 seggi
- 1 seggi
- 3 seggi
- 19 seggi
- 1 seggi
- 9 seggi



I risultati a Venezia

	Centrodestra	Campo largo (PD, M5S, AVS, IV, Azione, +Europa)	Altri	Astenuti
Regionali 2020	74 , 3%	21 , 7%	4 , 0%	37 , 5%
Politiche 2022	52 , 5%	41 , 0%	6 , 5%	32 , 4%
Europee 2024	53 , 7%	43 , 1%	3 , 2%	51 , 1%
Regionali 2025*	58 , 9%	35 , 3%	5 , 8%	56 , 0%

I risultati a **Verona**

	Centrodestra	Campo largo (PD, M5S, AVS, IV, Azione, +Europa)	Altri	Astenuti
Regionali 2020	78 , 4%	19 , 2%	2 , 4%	38 , 1%
Politiche 2022	59 , 1%	35 , 1%	5 , 8%	29 , 4%
Europee 2024	62 , 6%	34 , 4%	3 , 0%	45 , 0%
Regionali 2025*	69 , 6%	25 , 7%	4 , 7%	55 , 3%

I risultati a **Vicenza**

	Centrodestra	Campo largo (PD, M5S, AVS, IV, Azione, +Europa)	Altri	Astenuti
Regionali 2020	77,4%	18,9%	3,7%	38,2%
Politiche 2022	57,1%	36,0%	6,9%	71,5%
Europee 2024	61,5%	35,4%	3,2%	45,2%
Regionali 2025*	67,0%	27,2%	5,8%	54,9%

I risultati a Padova

	Centrodestra	Campo largo (PD, M5S, AVS, IV, Azione, +Europa)	Altri	Astenuti
Regionali 2020	74 , 8%	21 , 6%	3 , 6%	34 , 6%
Politiche 2022	54 , 9%	38 , 8%	6 , 3%	27 , 5%
Europee 2024	57 , 6%	39 , 3%	3 , 0%	43 , 7%
Regionali 2025*	64 , 0%	30 , 5%	5 , 5%	50 , 9%

I risultati a Treviso

	Centrodestra	Campo largo (PD, M5S, AVS, IV, Azione, +Europa)	Altri	Astenuti
Regionali 2020	79 , 0%	16 , 4%	4 , 6%	41 , 7%
Politiche 2022	58 , 5%	34 , 7%	6 , 8%	29 , 3%
Europee 2024	62 , 0%	34 , 8%	3 , 1%	49 , 6%
Regionali 2025*	62 , 4%	25 , 9%	10 , 3%	56 , 2%

I risultati a **Belluno**

	Centrodestra	Campo largo (PD, M5S, AVS, IV, Azione, +Europa)	Altri	Astenuti
Regionali 2020	77 , 4%	19 , 2%	3 , 4%	52 , 2%
Politiche 2022	54 , 5%	37 , 8%	7 , 7%	36 , 4%
Europee 2024	56 , 3%	36 , 6%	7 , 1%	57 , 9%
Regionali 2025*	61 , 2%	30 , 2%	8 , 6%	64 , 7%

I risultati a **Rovigo**

	Centrodestra	Campo largo (PD, M5S, AVS, IV, Azione, +Europa)	Altri	Astenuti
Regionali 2020	76 , 4%	20 , 5%	3 , 1%	40 , 1%
Politiche 2022	59 , 2%	35 , 1%	5 , 7%	32 , 6%
Europee 2024	62 , 4%	34 , 8%	2 , 8%	46 , 6%
Regionali 2025*	67 , 5%	28 , 2%	4 , 3%	58 , 8%

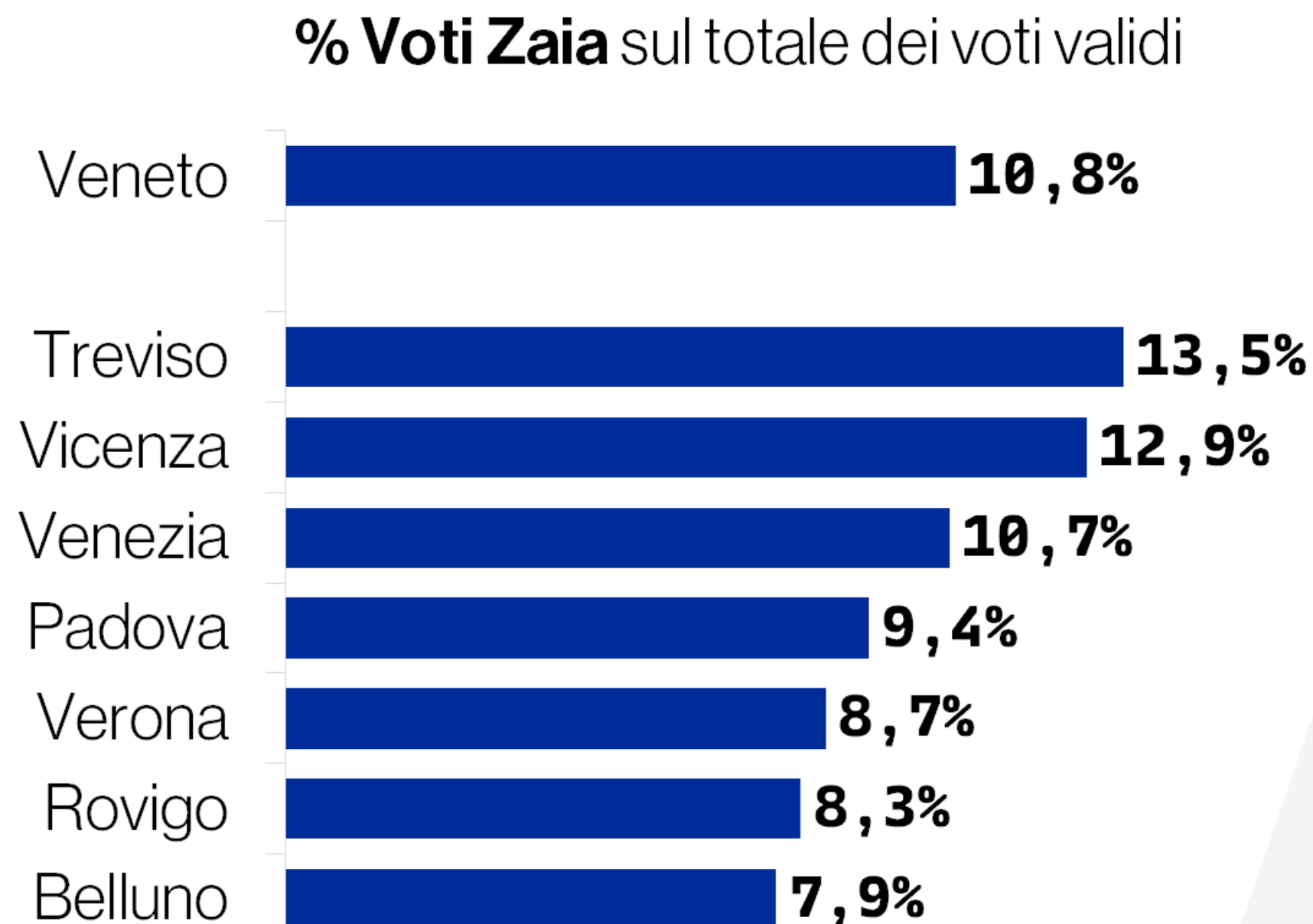
ELEZIONI REGIONALI

Veneto



Zaia ottiene **203.054** preferenze: è il **record nella storia** delle regionali

Il record precedente era di **Alfredo Vito**, consigliere regionale della **DC** eletto in provincia a **Napoli** nel **1985**: ne aveva ottenuti 121 mila.





Veneto **Presidenti**

In Veneto **Stefani** ha preso 108 mila voti in più delle sue liste, mentre **Manildo** 74 mila

Fonte: Ministero dell'Interno.
In Veneto era previsto il c.d. "voto disgiunto".

543.278



Voti candidato

468.796



Voti liste

1.211.356



Voti candidato

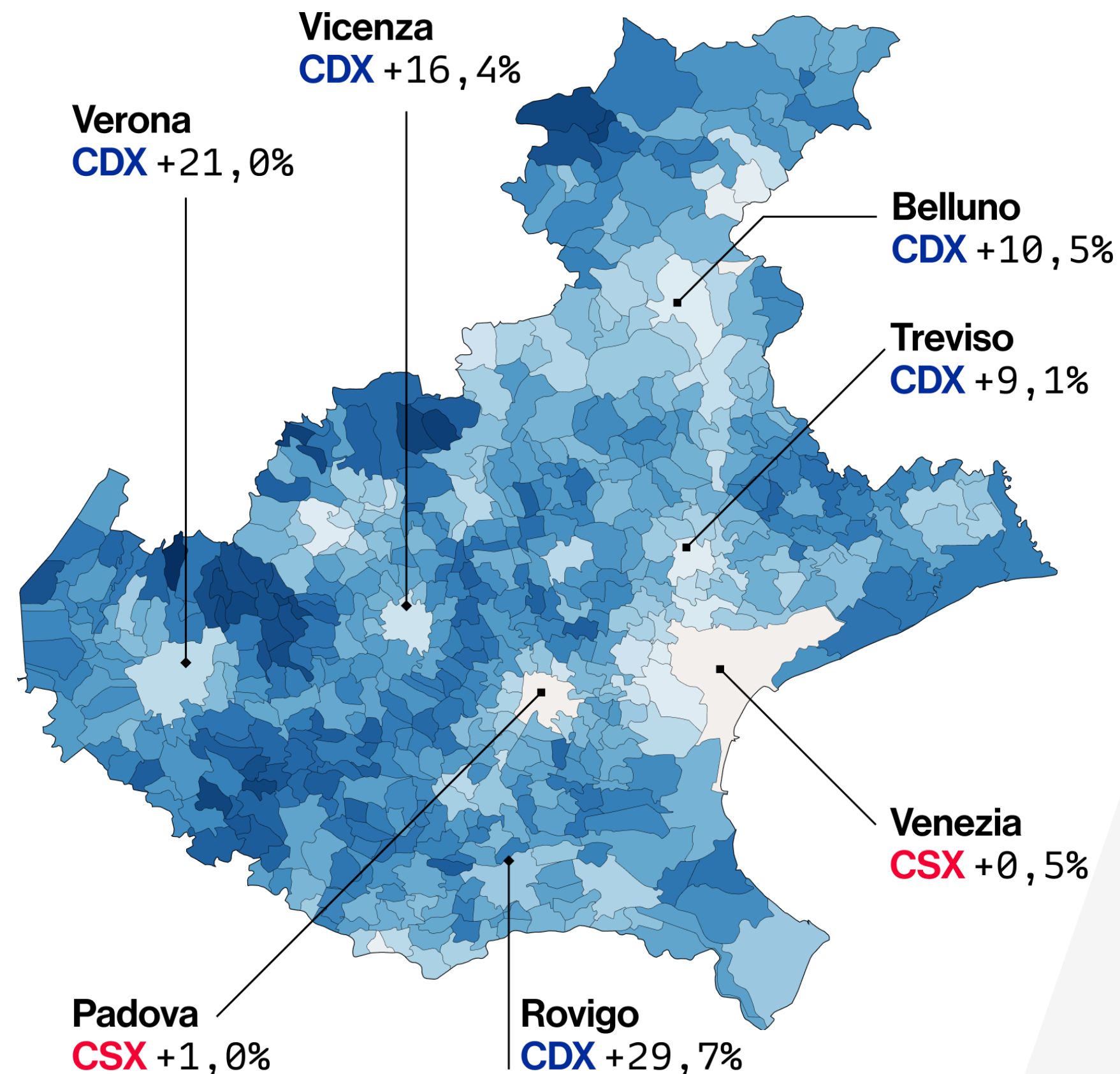

1.103.014



Voti liste

Tra i capoluoghi veneti il **centrosinistra** vince solo a Venezia e a Padova

Mappa Stefani vs Manildo per comune



Stefani prevale su Manildo in tutte le province del Veneto

Mappa Stefani vs Manildo per provincia

Stefani stacca Manildo per **più di 25 punti**

Stefani stacca Manildo per **più di 10 punti ma meno di 25**

Provincia di **Belluno**
Stefani 61, 1%
Manildo 30, 2%

Provincia di **Vicenza**
Stefani 67, 1%
Manildo 27, 0%

Provincia di **Verona**
Stefani 69, 4%
Manildo 26, 0%

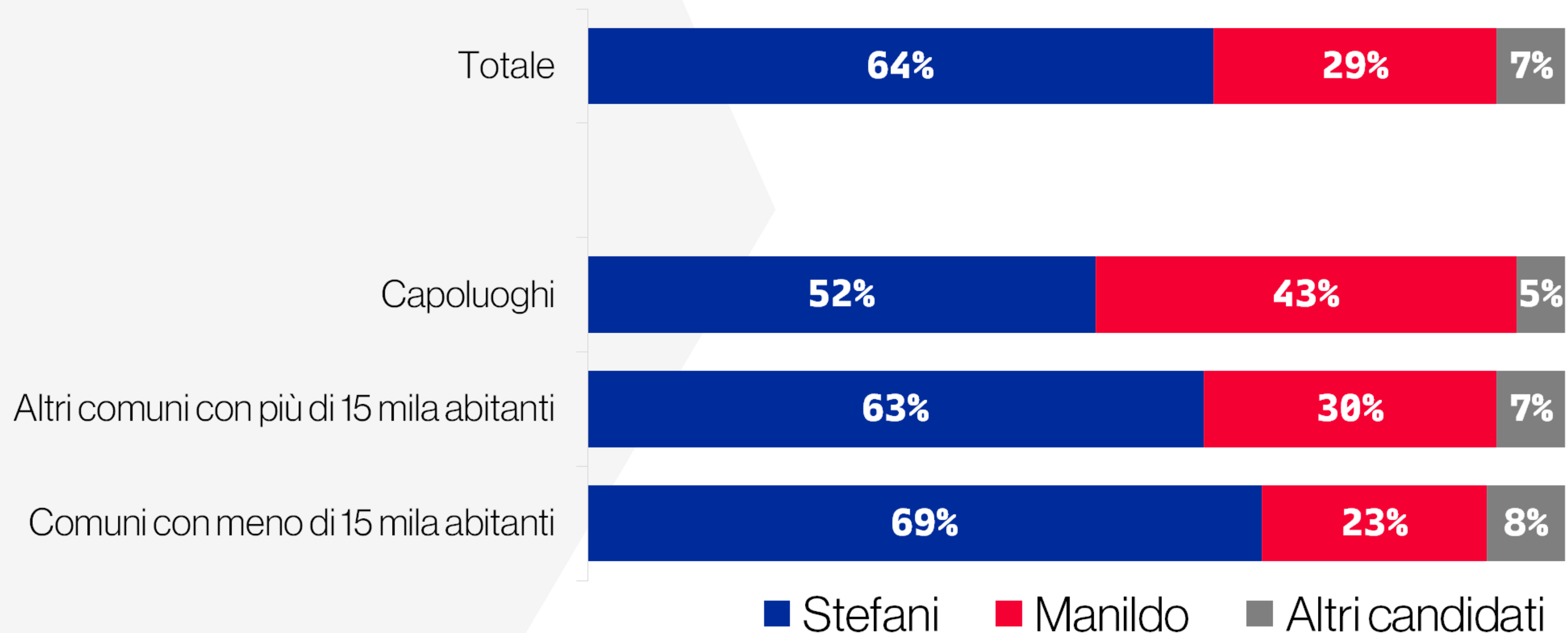
Provincia di **Treviso**
Stefani 62, 1%
Manildo 26, 2%

Città metr. di **Venezia**
Stefani 59, 1%
Manildo 35, 1%

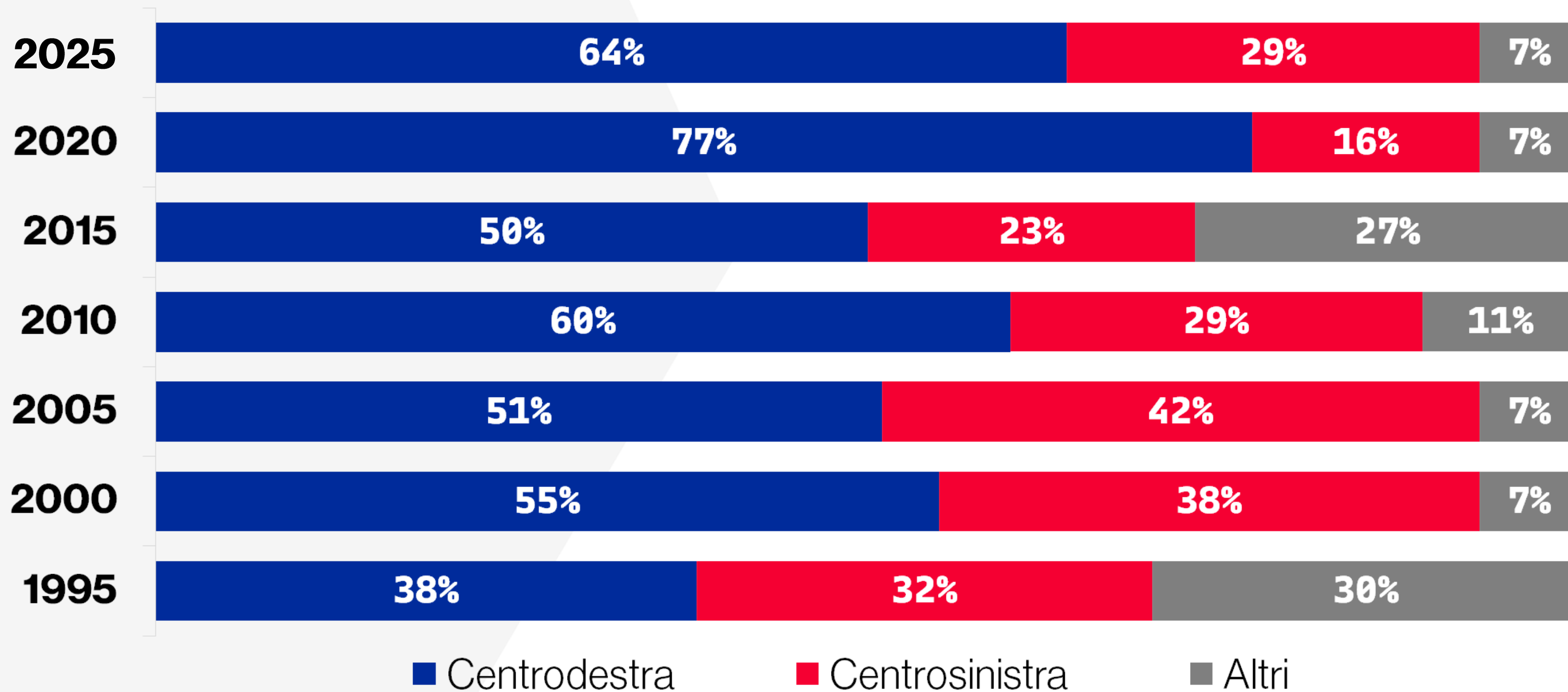
Provincia di **Padova**
Stefani 64, 1%
Manildo 30, 4%

Provincia di **Rovigo**
Stefani 66, 9%
Manildo 28, 8%

I risultati in Veneto per dimensione del comune



I risultati storici alle Regionali in Veneto



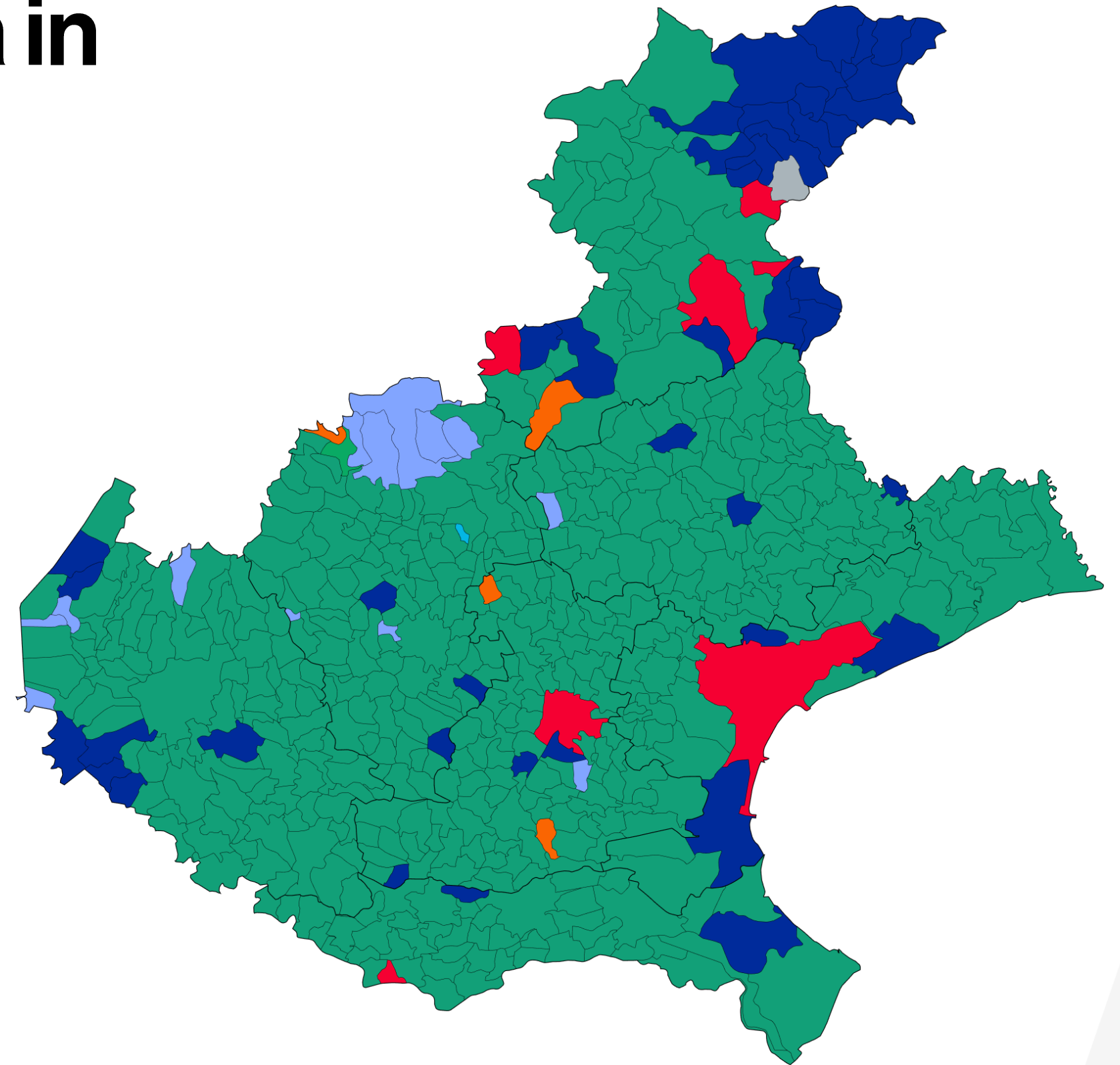


Veneto **Liste**

La **Lega** è la lista più votata in 490 comuni veneti


Lista più votata per ciascun comune alle elezioni regionali
del 23 e del 24 novembre 2025

490		Lega
43		Fratelli d'Italia
13		Forza Italia
7		Partito Democratico
4		UDC
1		Noi moderati
1		Liga

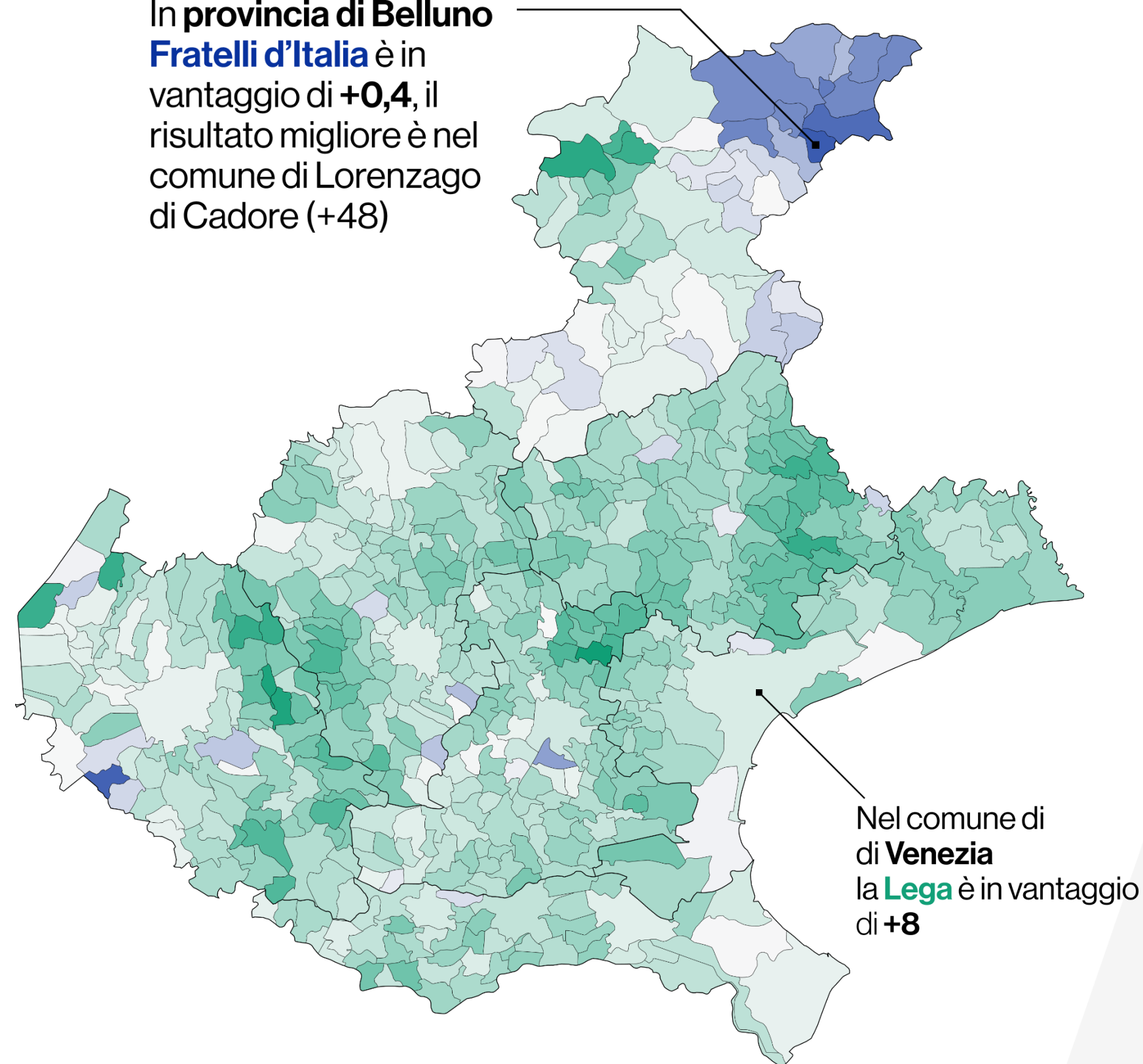


La **Lega** supera di 19 punti **Fratelli d'Italia**

Differenza tra il risultato di lista di Lega e Fratelli d'Italia alle regionali 2025, per comune



In provincia di Belluno
Fratelli d'Italia è in
vantaggio di **+0,4**, il
risultato migliore è nel
comune di Lorenzago
di Cadore (+48)

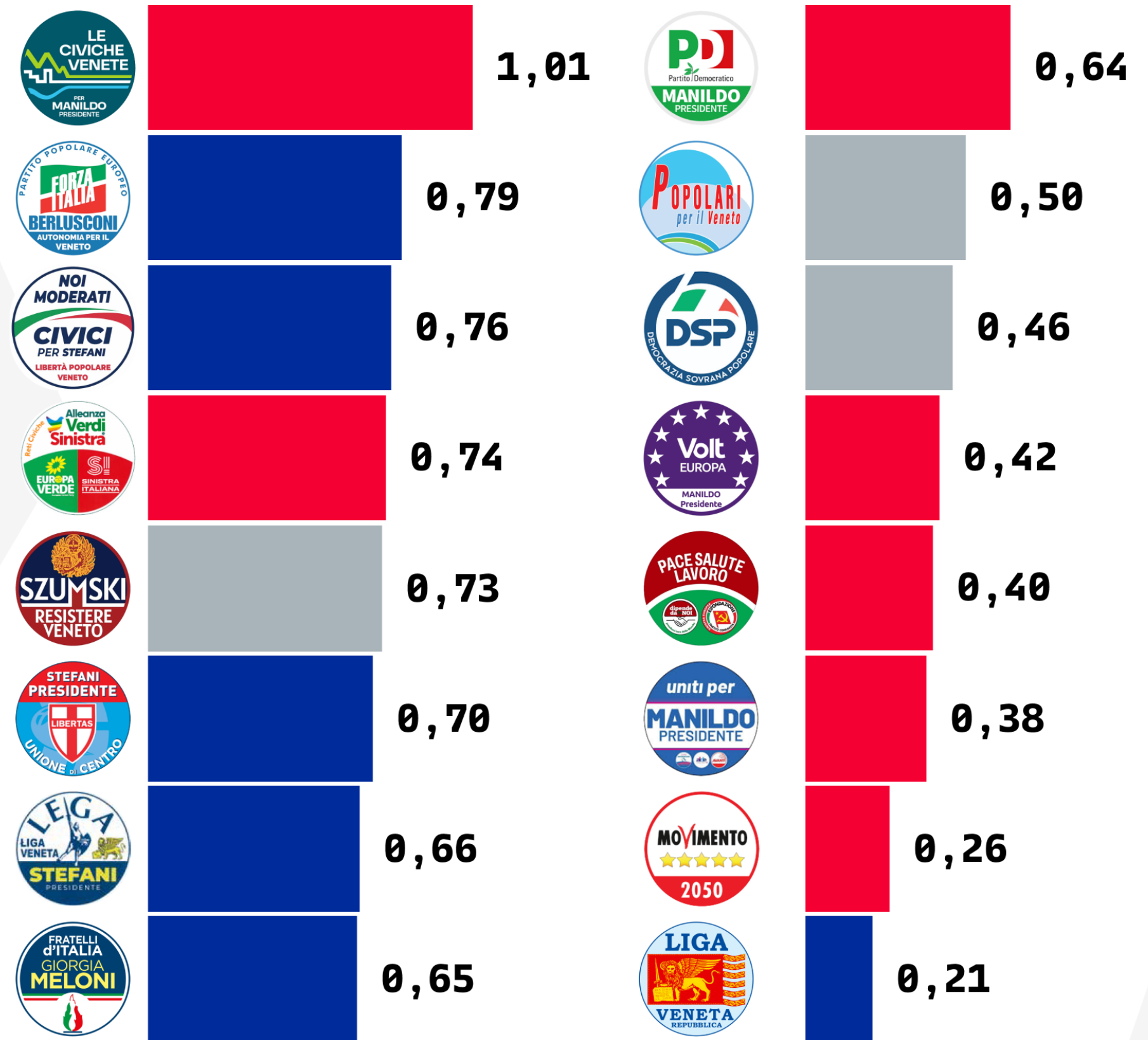


La lista più trainata dalle preferenze è «Le civiche venete»

Numero medio di preferenze a candidati consiglieri espresse per ogni voto dato a ciascuna lista di **Stefani**, **Manildo** o **altri** candidati presidenti

Elaborazione Youtrend su dati del Ministero dell'Interno.

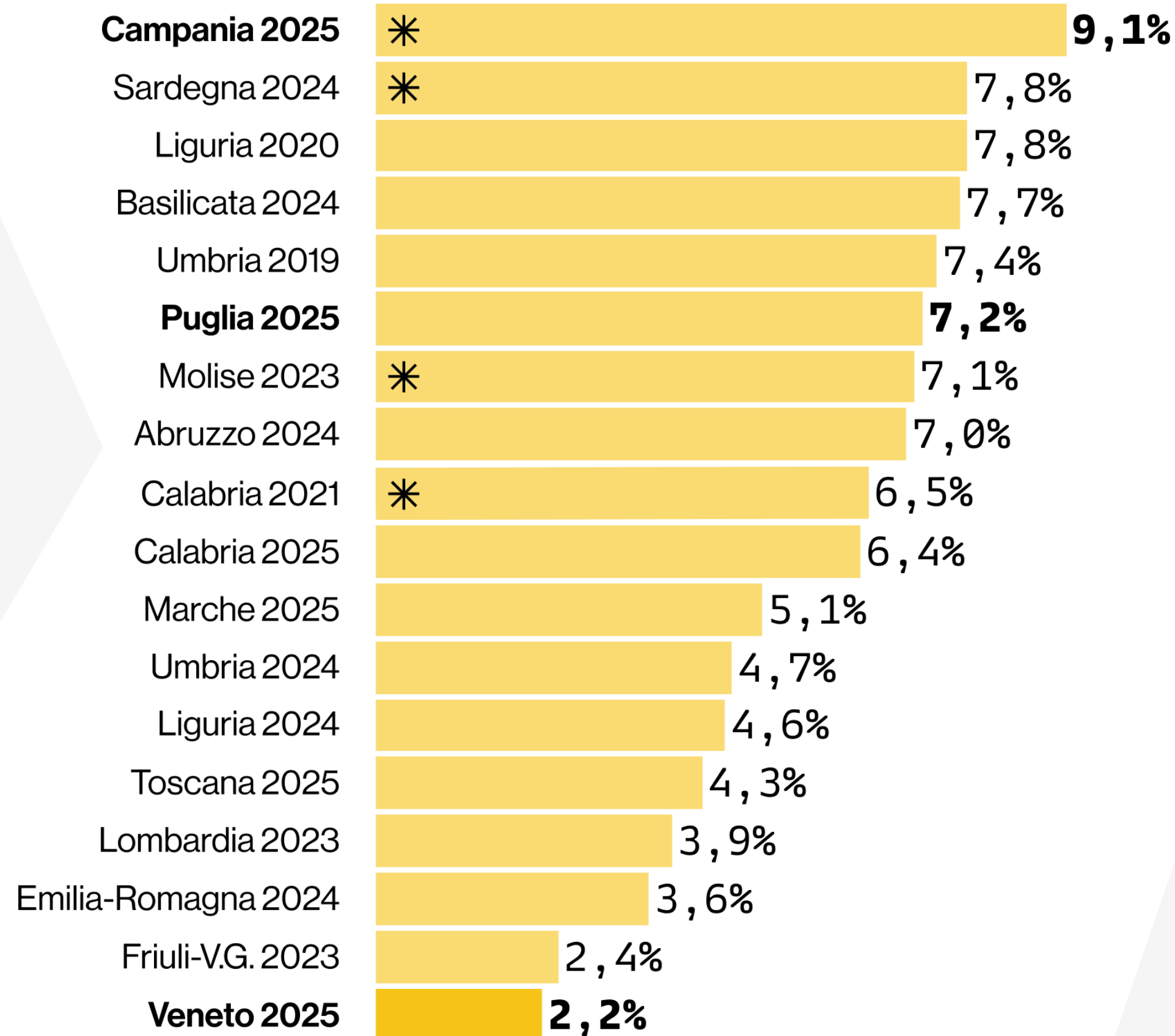
Il valore è compreso tra 0 a 2, essendoci la doppia preferenza di genere: un valore minore di 1 indica più voti di lista che preferenze; un valore maggiore di 1 indica più preferenze che voti di lista.



In Veneto il **M5S** ha ottenuto il peggior risultato tra le 18 regionali in cui ha corso con il PD

Confronto tra le elezioni regionali in Veneto del 2010, 2015, 2020 e 2025








* Elezioni in cui il M5S ha espresso anche il candidato presidente





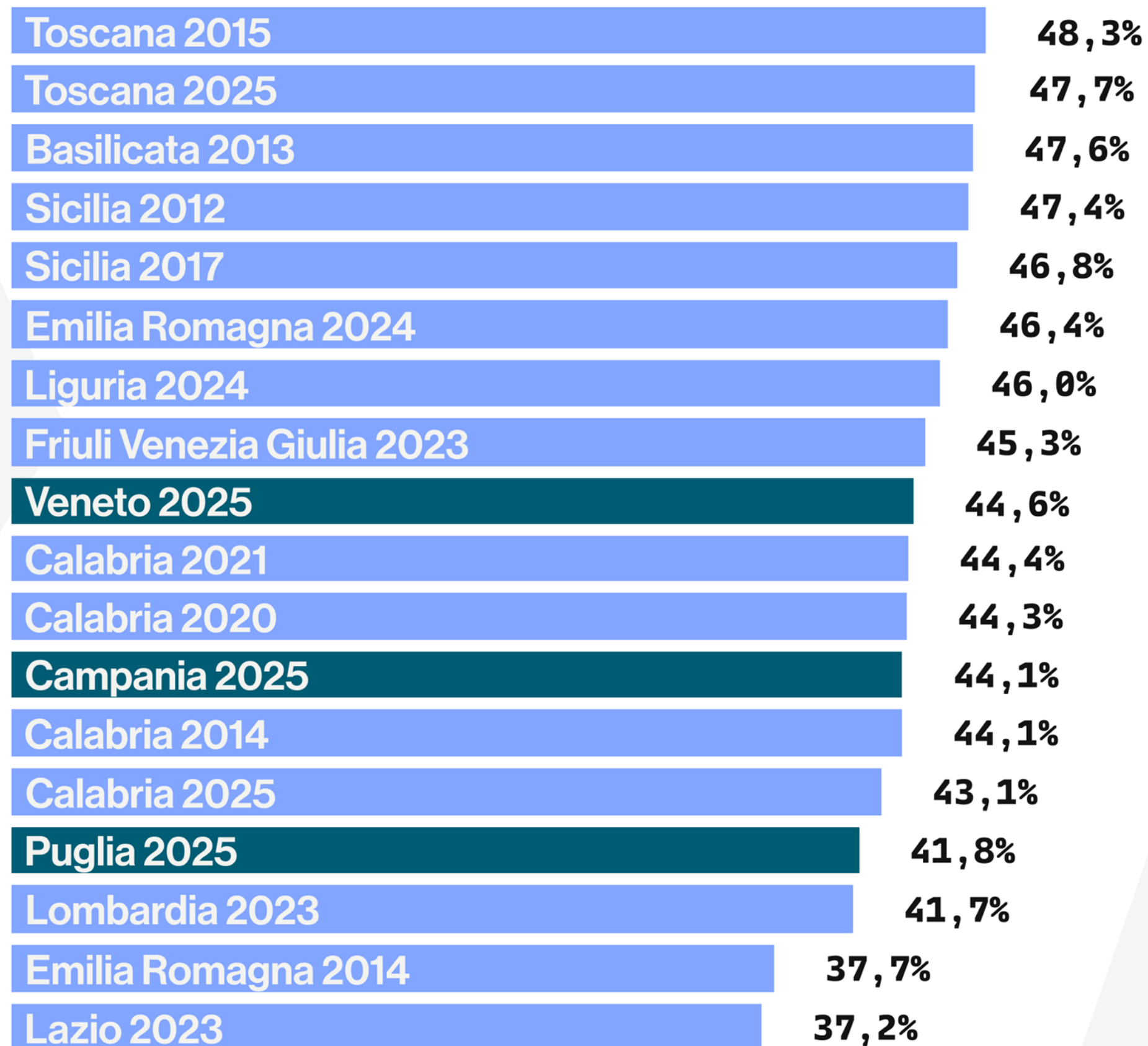
Riepilogo

Come sono finite le regionali 2025?

Regione	Date	Abitanti	Uscente	Cand. CDX	Cand. CSX	Eletto
 Valle d'Aosta	28 settembre	0,1 mln	Testolin (UV)	<i>Il presidente è eletto in seno al Consiglio</i>		Testolin (UV)
 Marche	28-29 settembre	1,5 mln	Acquaroli (Fdl)	Acquaroli (Fdl)	Ricci (PD)	Acquaroli (Fdl)
 Calabria	5-6 ottobre	1,8 mln	Occhiuto (FI)	Occhiuto (FI)	Tridico (M5S)	Occhiuto (FI)
 Toscana	12-13 ottobre	3,7 mln	Giani (PD)	Tomasi (Fdl)	Giani (PD)	Giani (PD)
 Campania	23-24 novembre	5,6 mln	De Luca (PD)	Cirielli (Fdl)	Fico (M5S)	Fico (M5S)
 Veneto	23-24 novembre	4,9 mln	Zaia (Lega)	Stefani (Lega)	Manildo (PD)	Stefani (Lega)
 Puglia	23-24 novembre	3,9 mln	Emiliano (PD)	Lobuono (ind.)	Decaro (PD)	Decaro (PD)

L'affluenza alle Regionali è la più bassa nella storia del Veneto

Affluenza alle elezioni regionali.



Forza Italia resta il partito con più presidenti di regione

Presidenti di regioni e province autonome per partito

5		Forza Italia
4		Lega
3		Partito Democratico
2		Fratelli d'Italia
2		Movimento 5 Stelle
2	-	Indip. di CDX
1	-	Indip. di CSX
1		Südtiroler Volkspartei
1		Union Valdôtaine



PD e M5S hanno vinto **6** delle 18 elezioni **regionali** in cui hanno corso **insieme**, mentre nelle altre **12** ha prevalso il **centrodestra**

Presidenti eletti nelle 18 elezioni regionali in cui PD e M5S hanno corso insieme

Alberto Stefani
Veneto - novembre 2025

Roberto Fico
Campania - novembre 2025

Antonio Decaro
Puglia - novembre 2025

Eugenio Giani
Toscana - ottobre 2025

Roberto Occhiuto
Calabria - ottobre 2025

Francesco Acquaroli
Marche - settembre 2025

Stefania Proietti
Umbria - novembre 2024

Michèle de Pascale
Emilia Romagna - novembre 2024

Marco Bucci
Liguria - ottobre 2024

Vito Bardi
Basilicata - aprile 2024

Marco Marsilio
Abruzzo - marzo 2024

Alessandra Todde
Sardegna - febbraio 2024

Francesco Roberti
Molise - giugno 2023

Massimiliano Fedriga
Friuli V. G. - aprile 2023

Attilio Fontana
Lombardia - febbraio 2023

Roberto Occhiuto
Calabria - ottobre 2021

Giovanni Toti
Liguria - settembre 2020

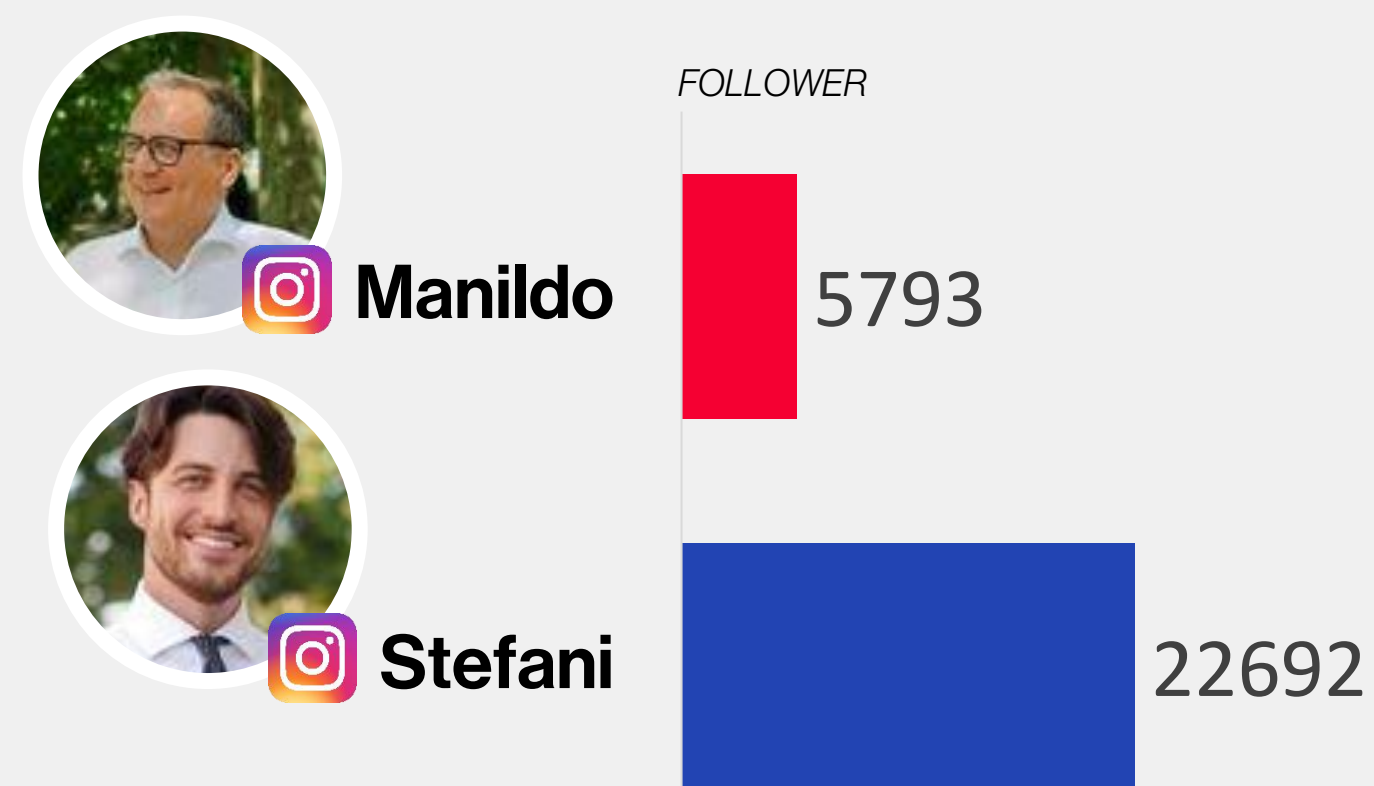
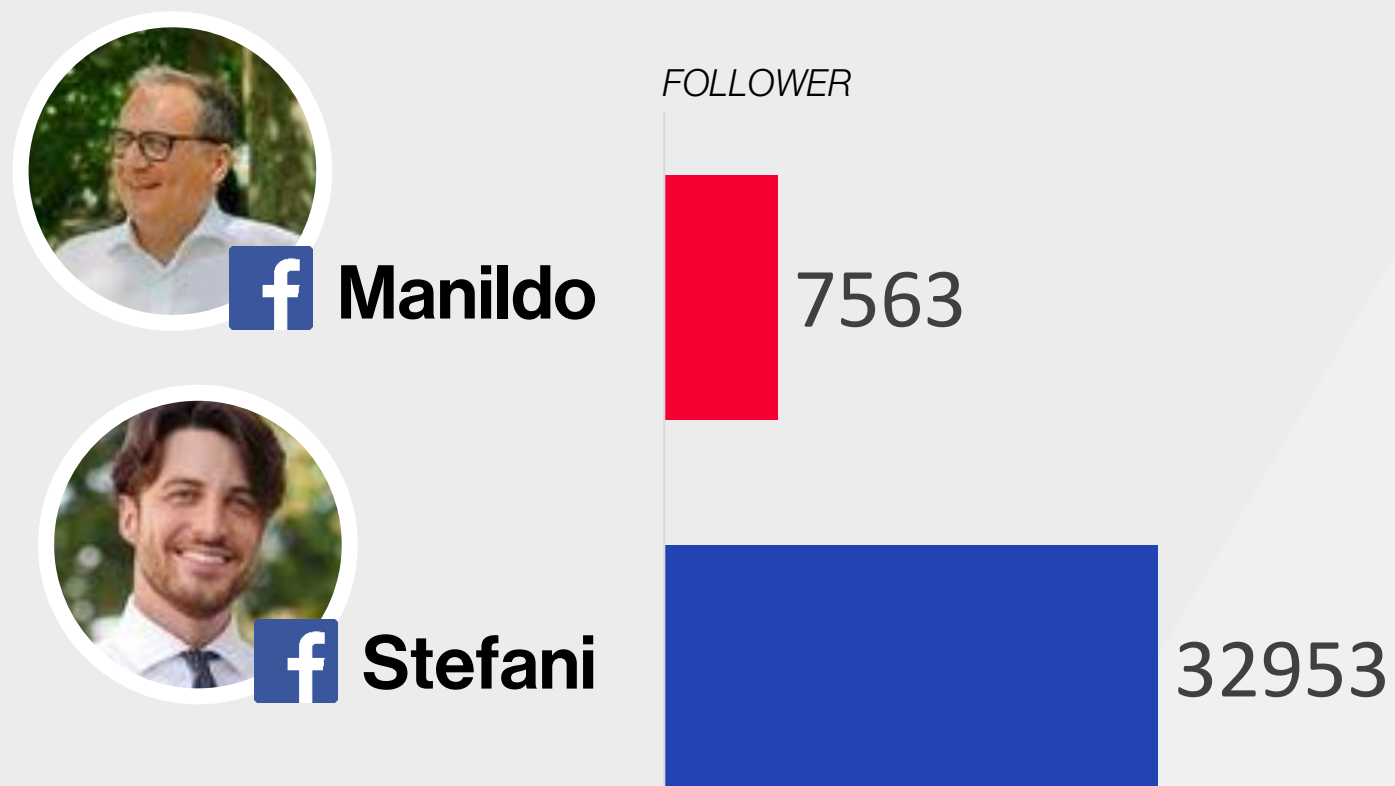
Donatella Tesei
Umbria - ottobre 2019



La campagna sui social

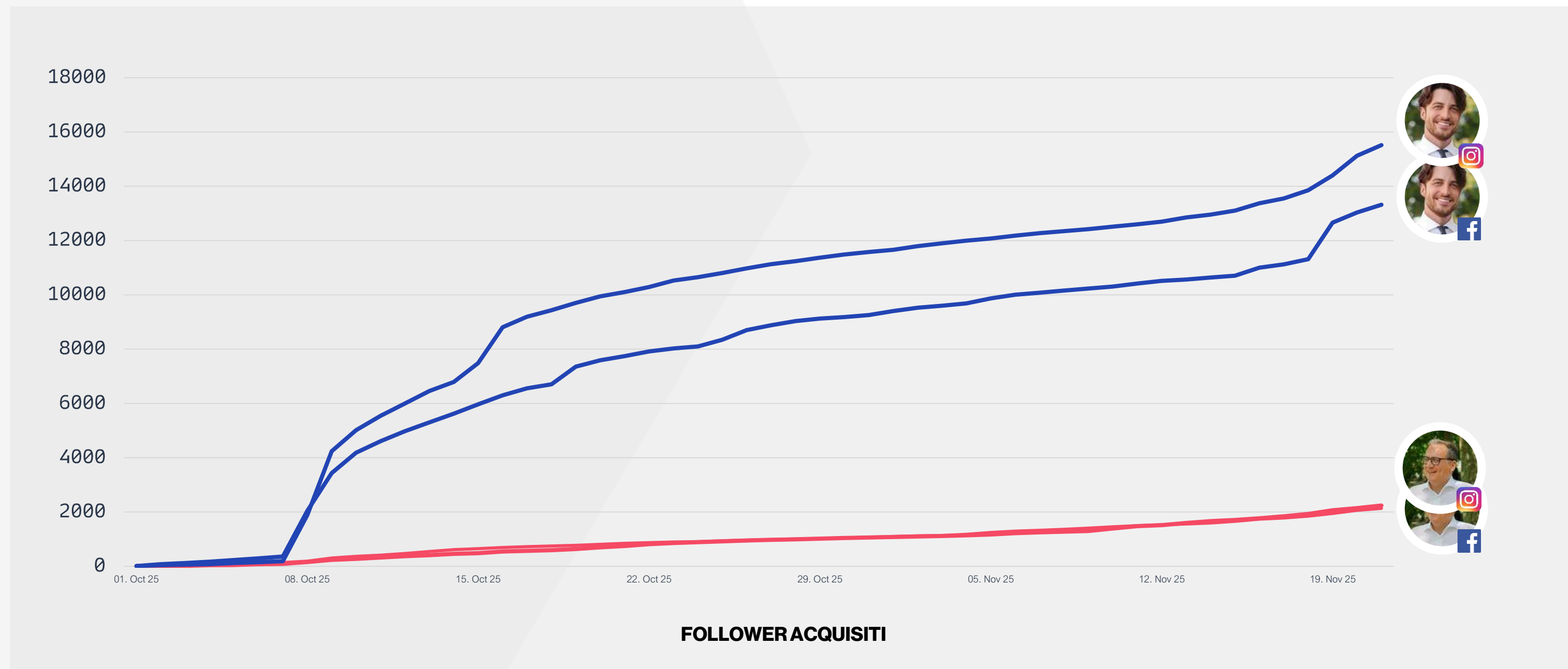
Stefani è arrivato al giorno del voto con un seguito social quasi quattro volte superiore a quello di Manildo

Al 21 novembre, su Facebook e Instagram, Alberto Stefani registra un seguito circa quattro volte superiore rispetto a Giovanni Manildo. Per entrambi i profili, Facebook è la piattaforma con il pubblico più ampio.



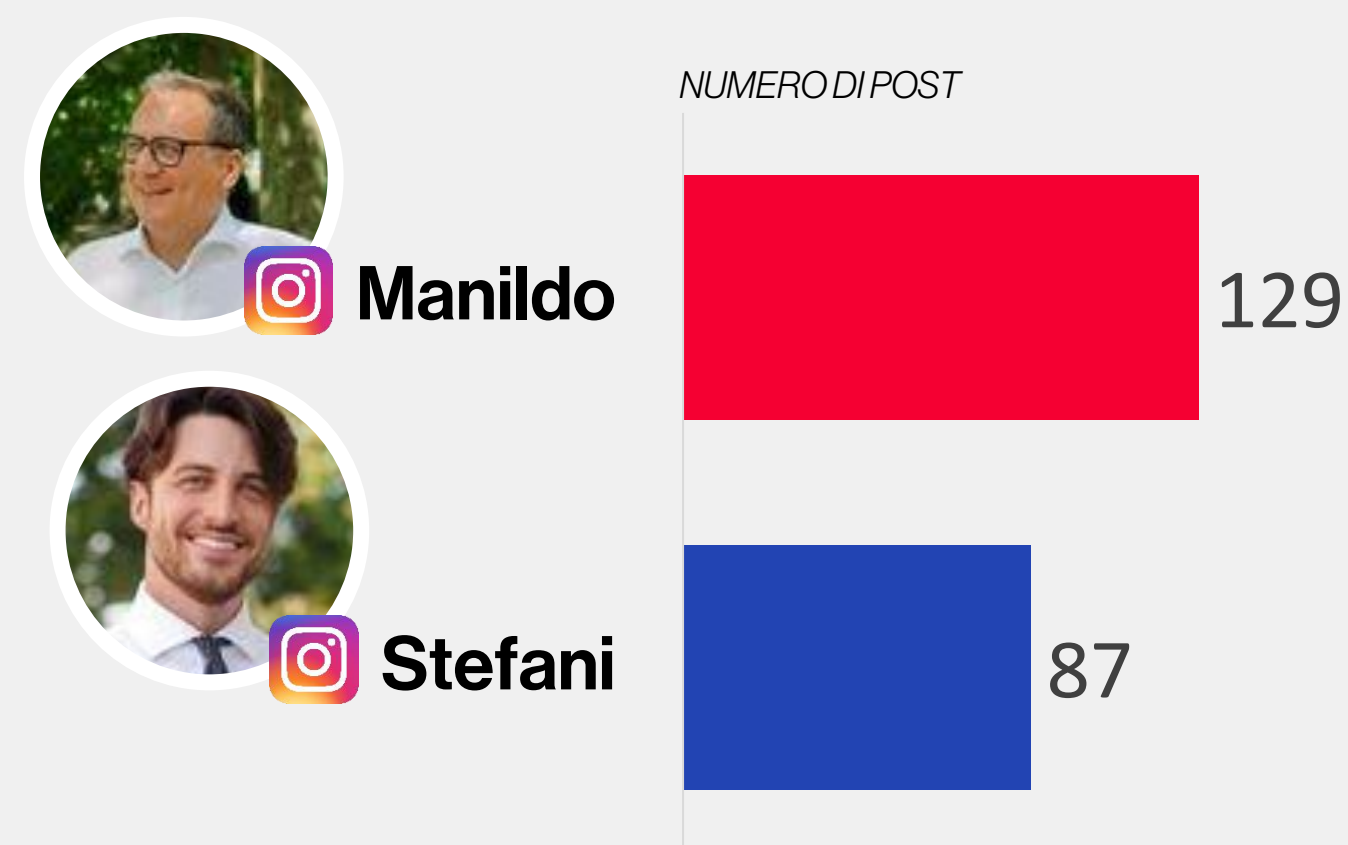
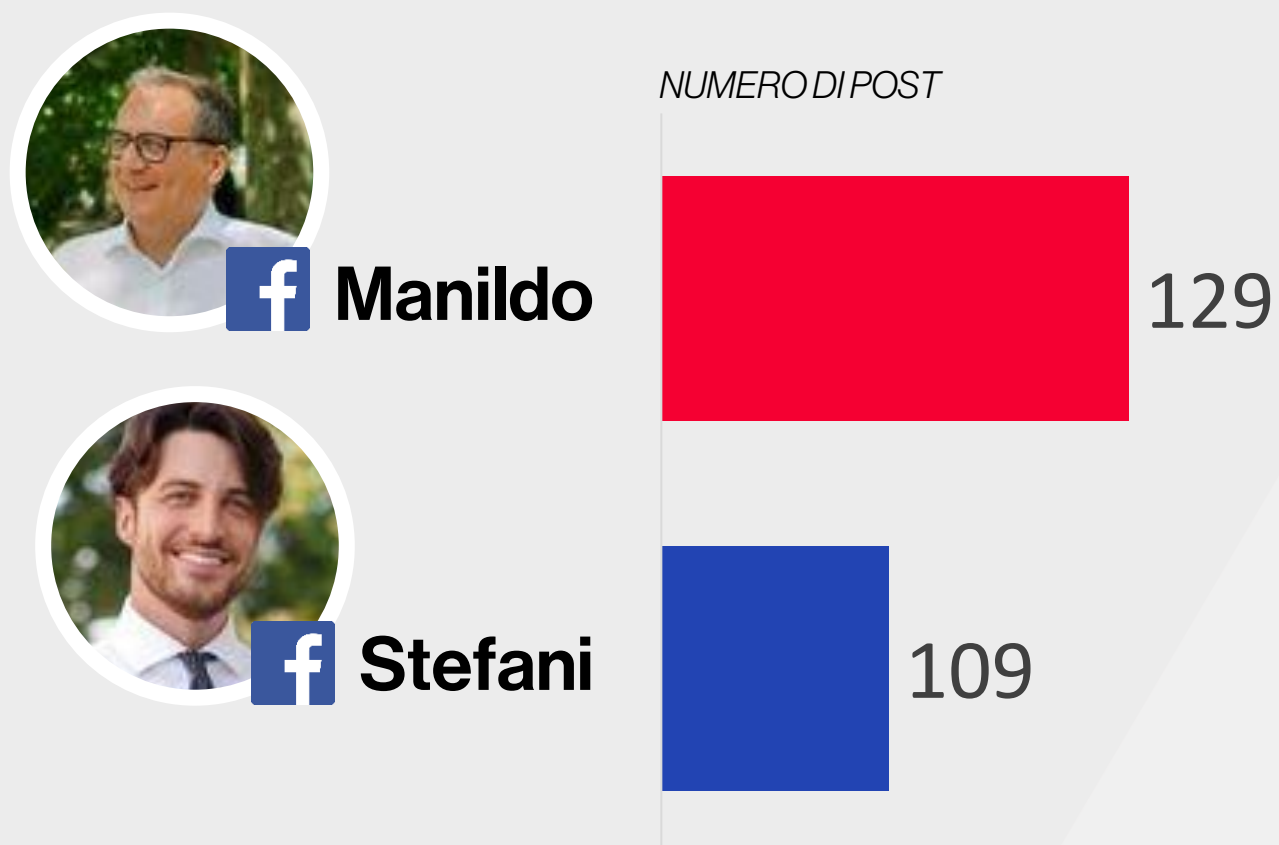
Stefani è cresciuto di quasi 29mila follower

I profili di Stefani registrano una crescita complessiva di quasi 29mila follower(+13.321 su Facebook e +15.517 su Instagram), mentre Manildo cresce di poco più di 4mila follower(+2.240 su Facebook e +2.135 su Instagram).



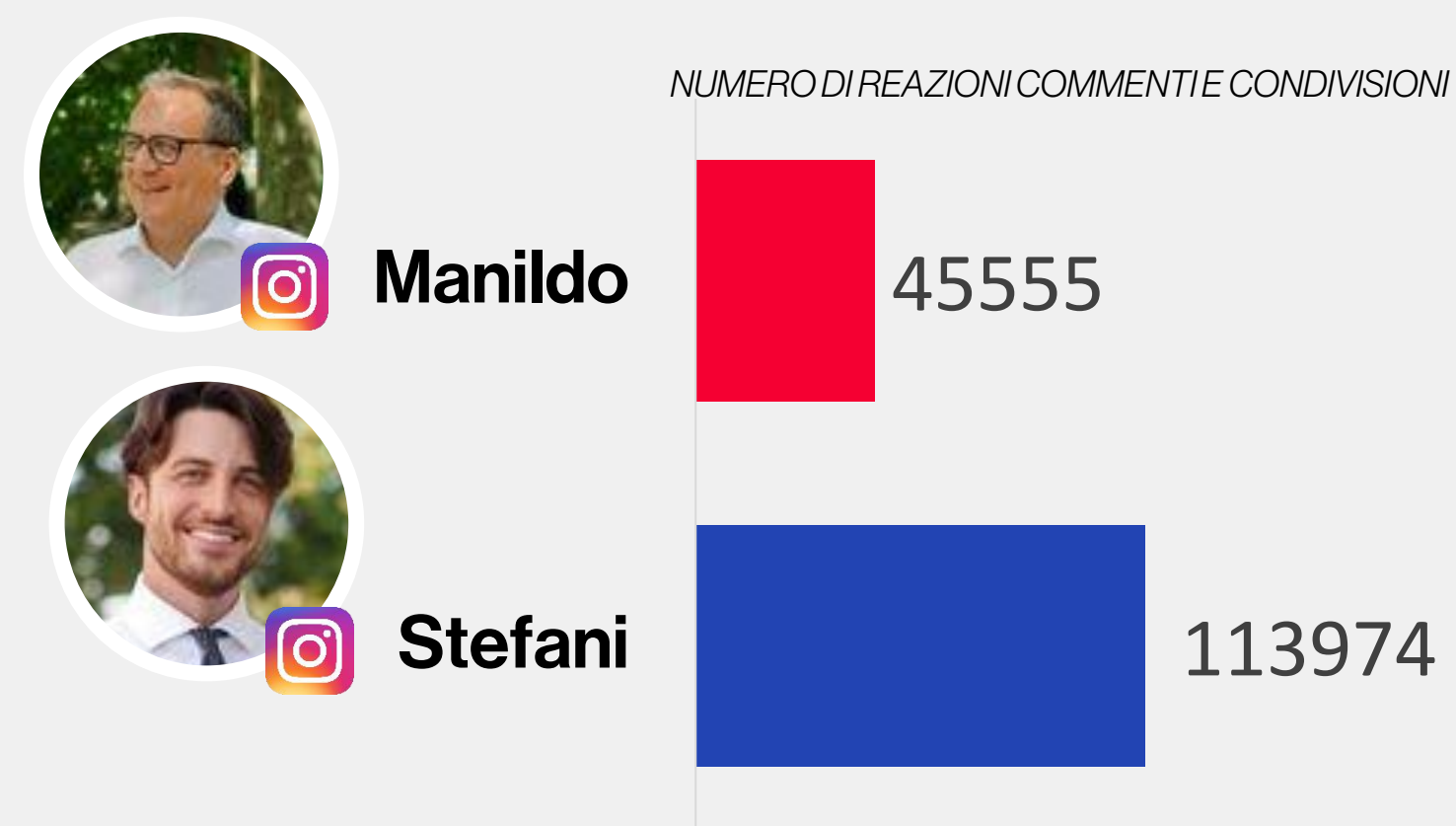
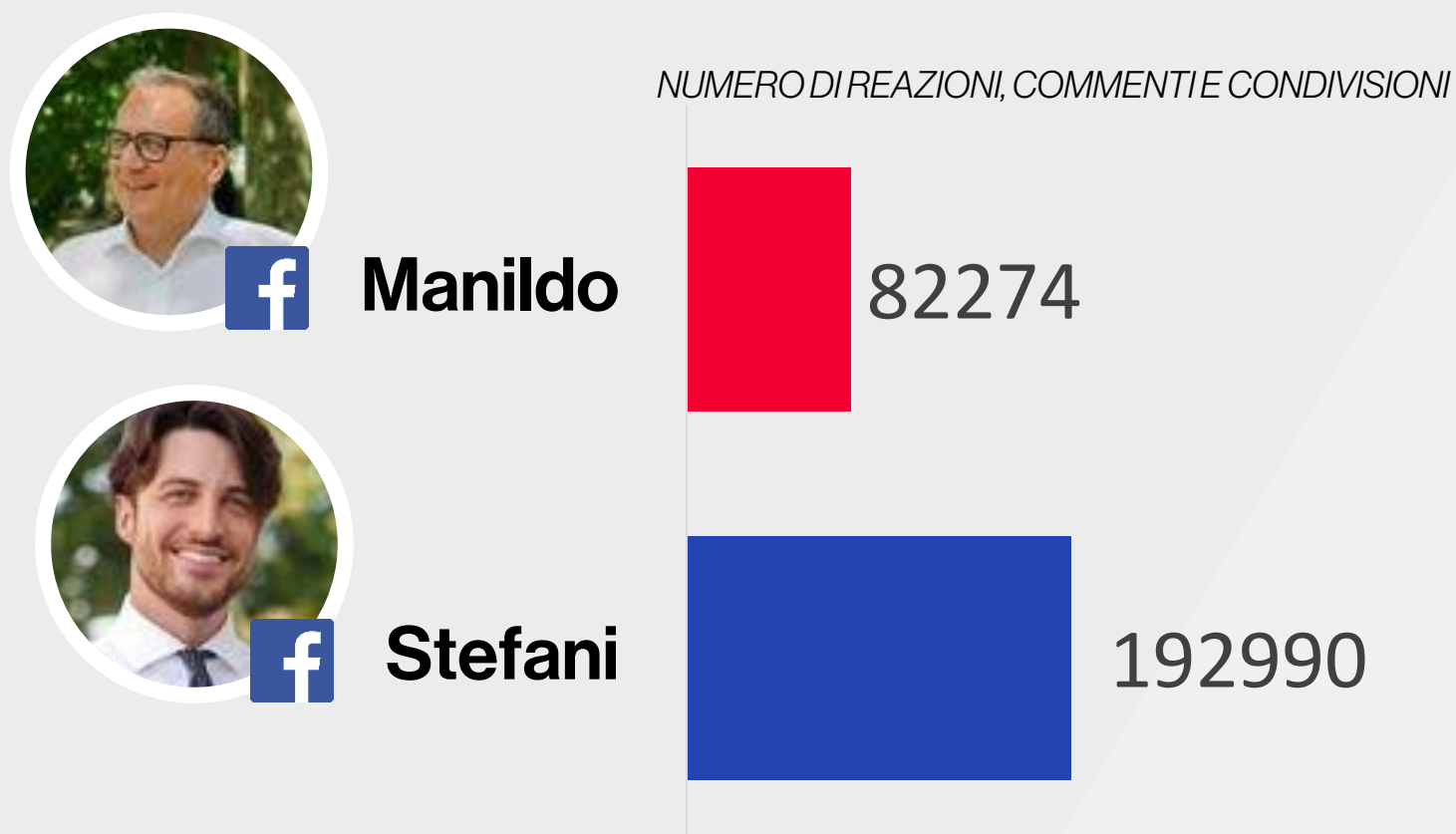
Manildo è il candidato che ha presidiato maggiormente i social, con una media di 2,5 contenuti al giorno

Tra i due candidati, Manildo è quello che ha presidiato maggiormente i social, con 129 post pubblicati negli ultimi due mesi su ciascuna piattaforma, per una media di 2,5 contenuti al giorno. Stefani, invece, ha mantenuto ritmi più contenuti: circa 2 post al giorno su Facebook e 1,7 su Instagram.



Nonostante il minor numero di contenuti, **Stefani** ha generato più interazioni social

Nonostante una produzione di contenuti leggermente inferiore, ma grazie a una base follower più ampia, Stefani ottiene un volume di interazioni nettamente superiore rispetto a Manildo. Considerando reaction, commenti e condivisioni, Stefani totalizza circa 193 mila interazioni su Facebook e 114 mila su Instagram.



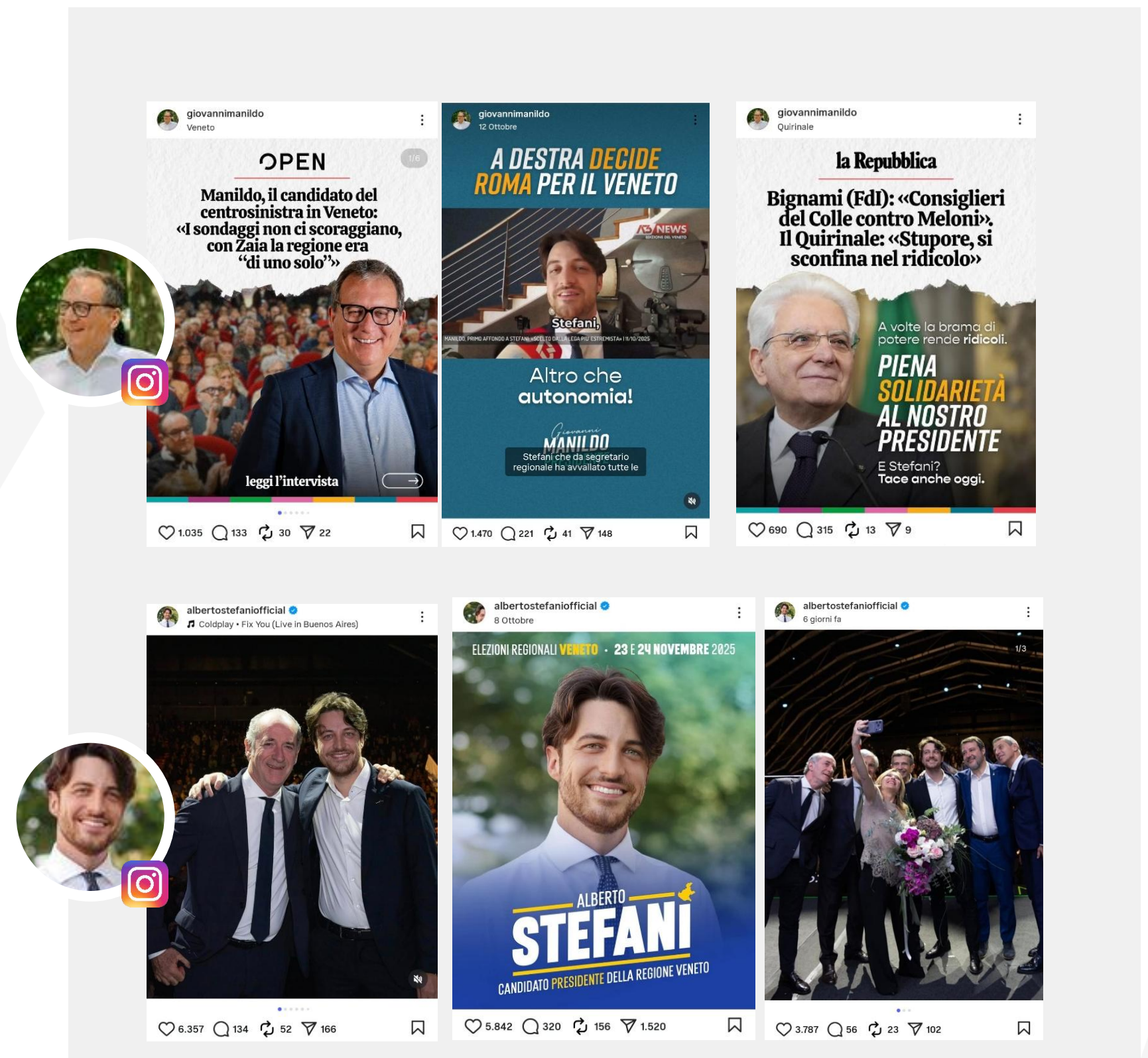


Su Facebook, i tre post di Manildo che hanno ottenuto il maggior numero di interazioni sono tutti fortemente legati ai temi di campagna, in particolare alla sanità. Tra questi rientrano:

- **l'annuncio dell'ipotetico assessore alla Sanità;**
- il post in cui **critica la proposta di Stefani di istituire un “Consiglio della Sanità”;**
- un contenuto dedicato a **ambiente e territorio.**

Per Stefani, invece, due dei post più performanti non sono tematici, ma di natura politica/identitaria, come **l'annuncio della sua candidatura**, e un reel che lo mostra intervenire durante **l'evento finale al Geox**. Il post con il numero più alto di interazioni in assoluto riguarda, però, il **commento a un fatto di cronaca**, utilizzato dal candidato per rilanciare una battaglia a forte connotazione identitaria: quella sulla **legittima difesa**.

Su Instagram, sia per Stefani sia per Manildo risultano maggiormente premiati i contenuti legati al dibattito e alla contrapposizione politica, spesso con riferimenti che allargano la discussione anche al livello nazionale.





13 POST CON PIÙ INTERAZIONI



Riccardo Szumski conta oltre 60 mila follower su Facebook, ma la gestione dei suoi canali non appare tecnicamente professionale. Ad esempio, su Facebook utilizza un profilo personale e non una pagina; su Instagram non è praticamente presente; inoltre, i numerosi video che pubblica non sono sottotitolati.

Questi elementi, pur rappresentando limiti tecnici, possono aver contribuito a rafforzare il suo posizionamento come candidatura “autentica”, spontanea e anti-establishment, percepita come maggiormente “di popolo” rispetto ai competitor.

I temi di **Manildo** sui social media

Tema prevalente nei post pubblicati su Instagram da
Giovanni Manildo (periodo 1/10-21/11)

43 camp. elettorale

11 giovani

11 sanità

10 trasporti

7 ambiente

6 sicurezza

4 autonomia

3 impresa

I temi di Stefani

sui social media

Tema prevalente nei post pubblicati su Instagram da Alberto Stefani (periodo 1/10-21/11)

33 camp. elettorale

9 giovani

8 impresa

6 agricolt./allev.

4 lavoro

3 sanità

3 ambiente

3 volontariato

Le parole di **Manildo** sui social media



Le parole di Stefani

sui social media





Veneto **Affluenza**

[Torna all'elenco](#)

La variazione dell'affluenza rispetto alle Regionali 2020

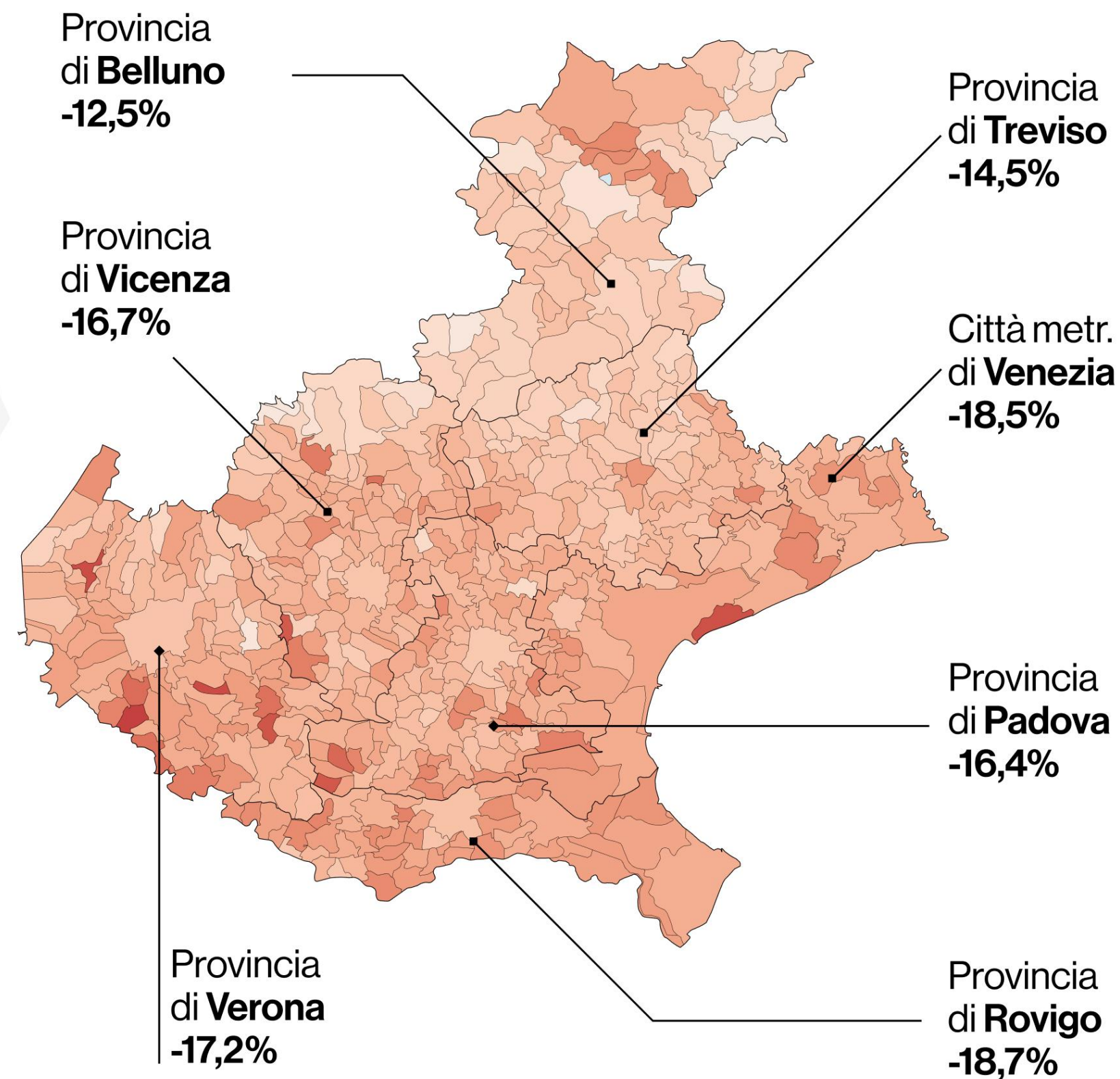
Variazione dell'affluenza alle regionali 2025 rispetto alle regionali 2020, per comune

L'affluenza definitiva in Veneto è del 44,6%.

+50%

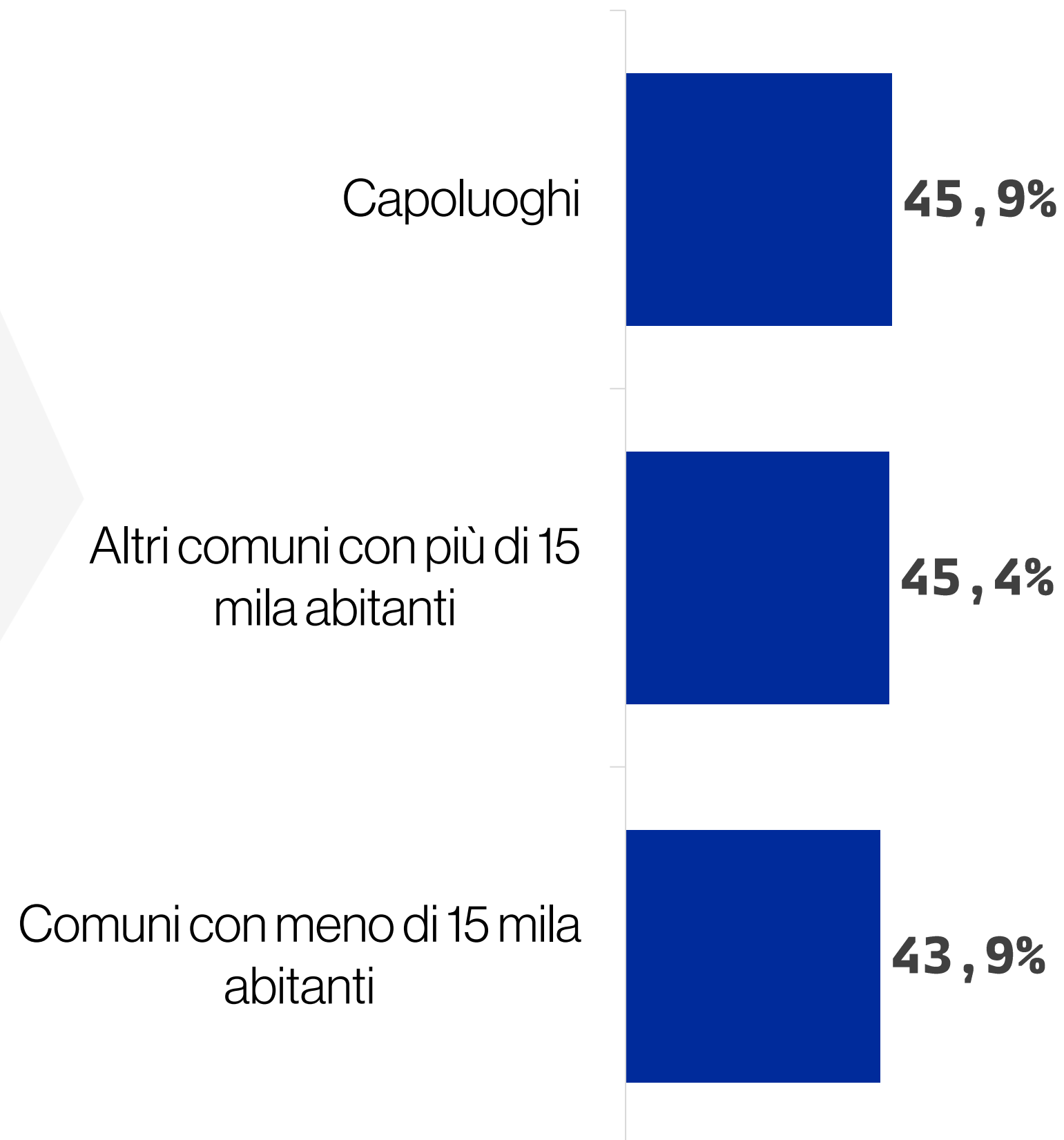


-50%



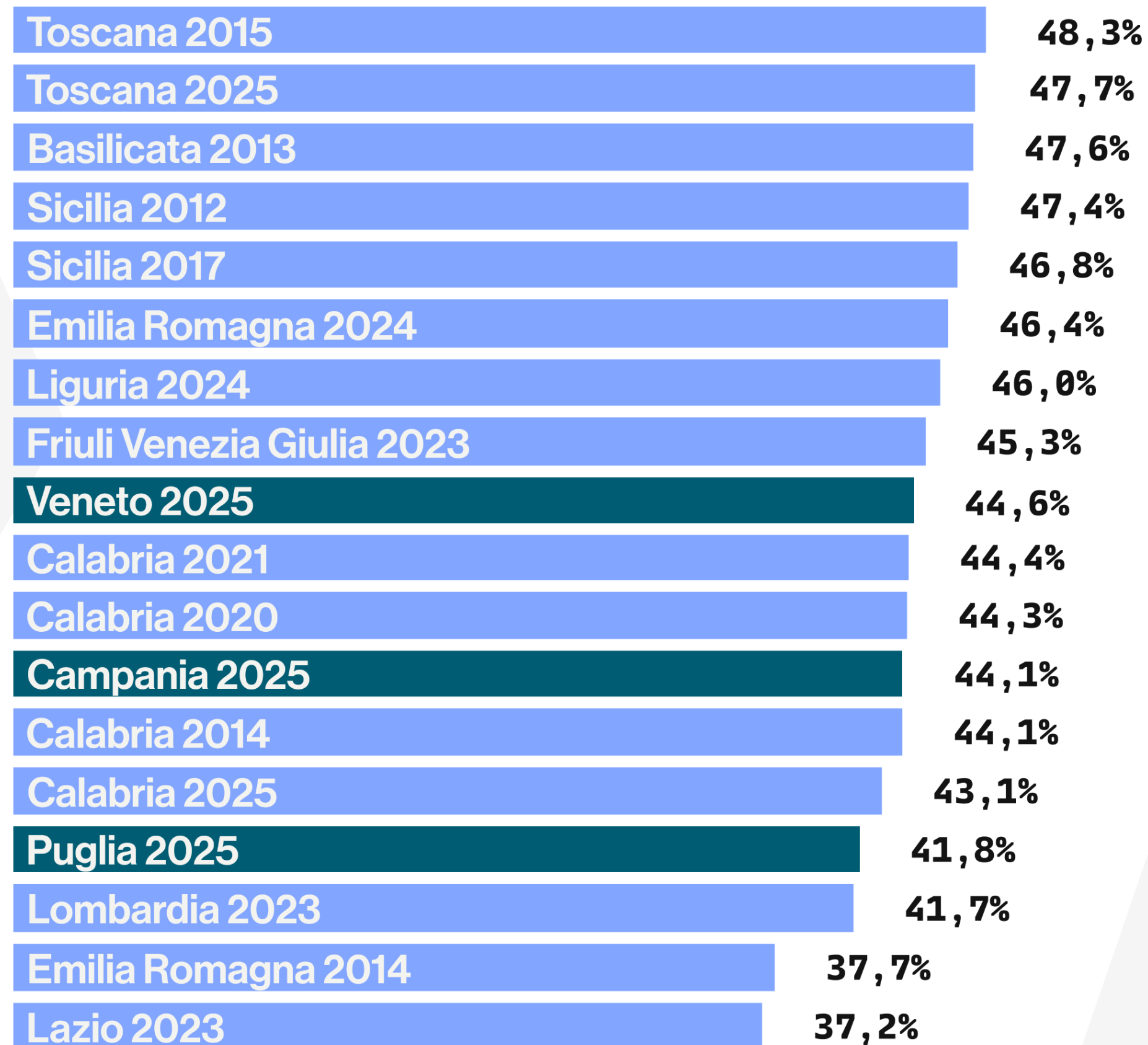
L'affluenza per dimensione del comune in Veneto

Affluenza definitiva alle elezioni regionali,
per dimensione del comune

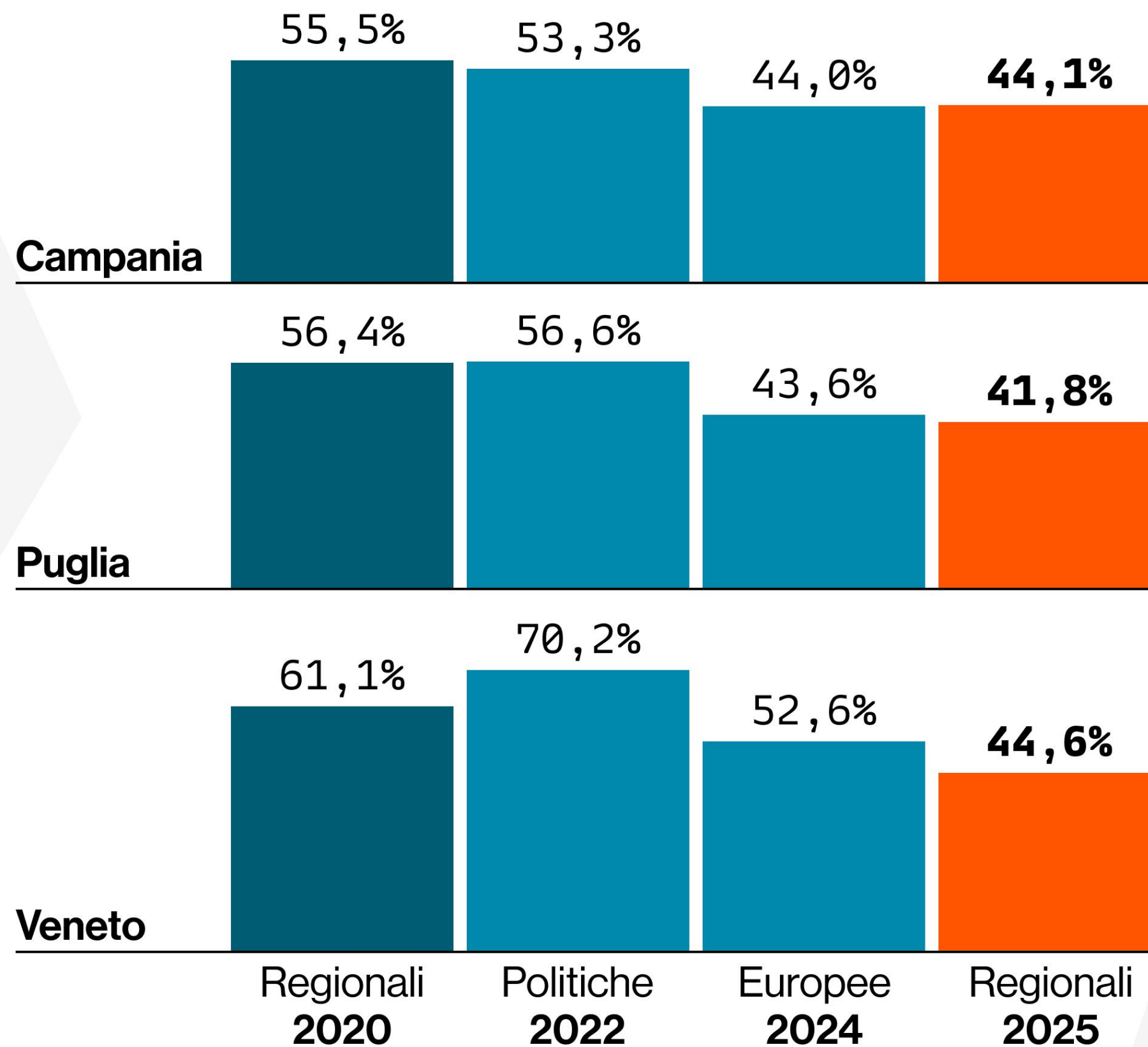


L'affluenza alle Regionali è la più bassa nella storia del Veneto

Affluenza alle elezioni regionali.



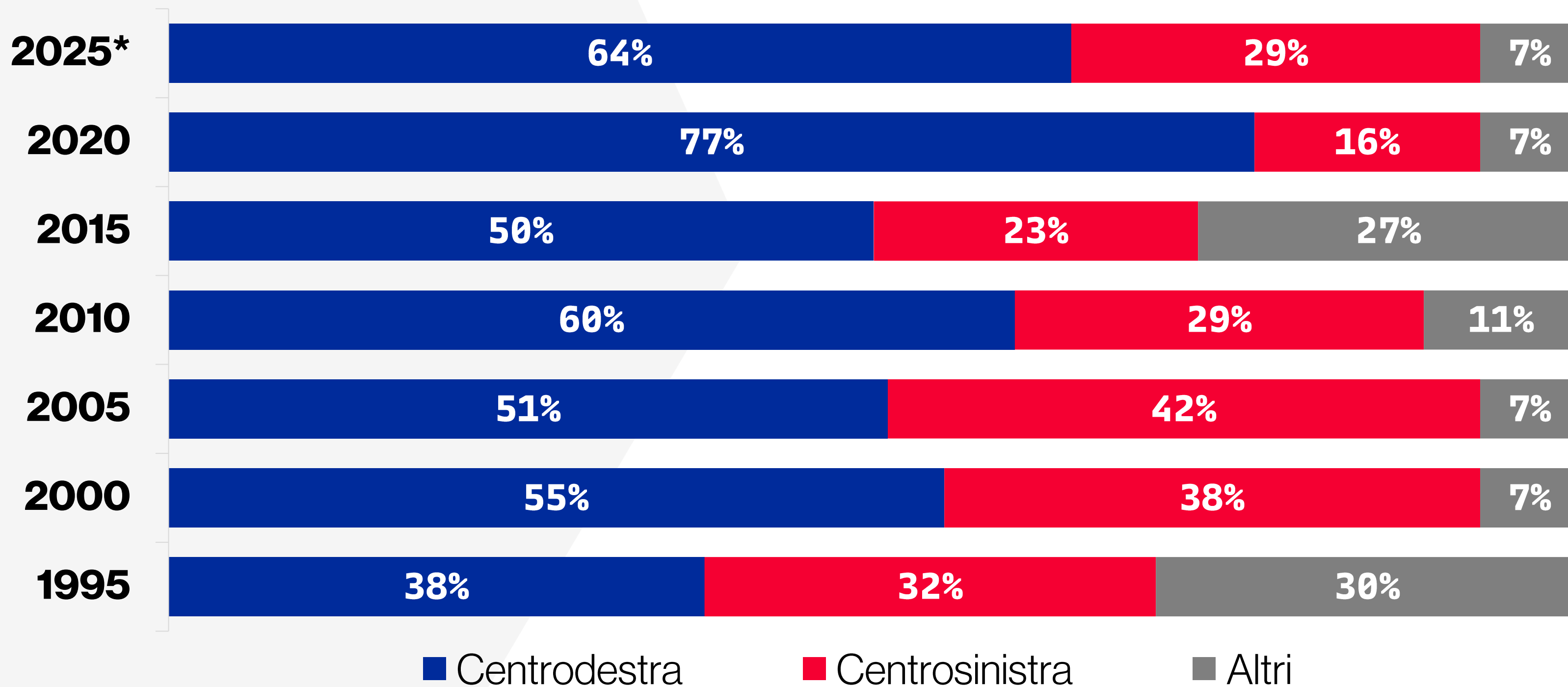
L'affluenza definitiva per le elezioni regionali



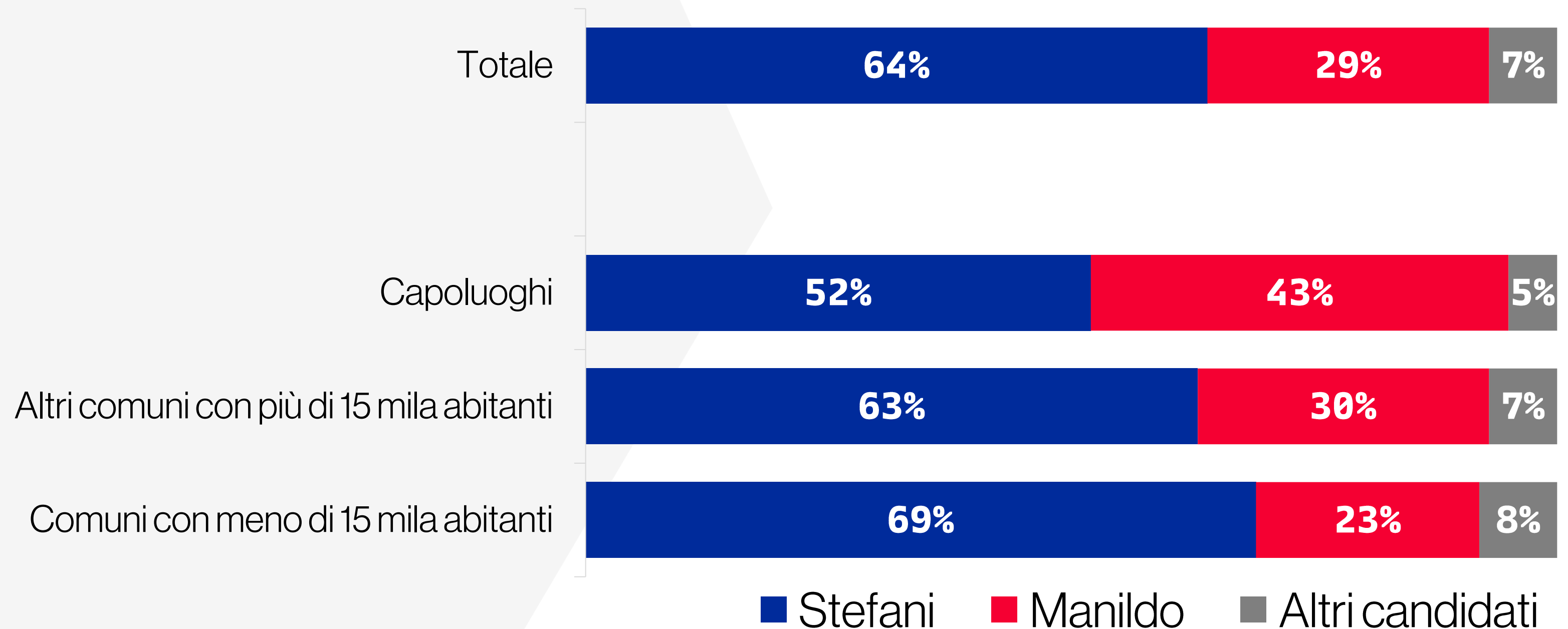


Veneto **Presidenti**

I risultati storici alle Regionali in Veneto










I risultati in Veneto per dimensione del comune





Panoramica

Come sono finite le regionali 2025?

Regione	Date	Abitanti	Uscente	Cand. CDX	Cand. CSX	Eletto
 Valle d'Aosta	28 settembre	0,1 mln	Testolin (UV)	<i>Il presidente è eletto in seno al Consiglio</i>		Testolin (UV)
 Marche	28-29 settembre	1,5 mln	Acquaroli (Fdl)	Acquaroli (Fdl)	Ricci (PD)	Acquaroli (Fdl)
 Calabria	5-6 ottobre	1,8 mln	Occhiuto (FI)	Occhiuto (FI)	Tridico (M5S)	Occhiuto (FI)
 Toscana	12-13 ottobre	3,7 mln	Giani (PD)	Tomasi (Fdl)	Giani (PD)	Giani (PD)
 Campania	23-24 novembre	5,6 mln	De Luca (PD)	Cirielli (Fdl)	Fico (M5S)	Fico (M5S)
 Veneto	23-24 novembre	4,9 mln	Zaia (Lega)	Stefani (Lega)	Manildo (PD)	Stefani (Lega)
 Puglia	23-24 novembre	3,9 mln	Emiliano (PD)	Lobuono (ind.)	Decaro (PD)	Decaro (PD)

Forza Italia resta il partito con più presidenti di regione

Presidenti di regioni e province autonome per partito

5		Forza Italia
4		Lega
3		Partito Democratico
2		Fratelli d'Italia
2		Movimento 5 Stelle
2	-	Indip. di CDX
1	-	Indip. di CSX
1		Südtiroler Volkspartei
1		Union Valdôtaine



PD e M5S hanno vinto **6** delle 18 elezioni **regionali** in cui hanno corso **insieme**, mentre nelle altre **12** ha prevalso il **centrodestra**

Presidenti eletti nelle 18 elezioni regionali in cui PD e M5S hanno corso insieme

Alberto Stefani
Veneto - novembre 2025

Roberto Fico
Campania - novembre 2025

Antonio Decaro
Puglia - novembre 2025

Eugenio Giani
Toscana - ottobre 2025

Roberto Occhiuto
Calabria - ottobre 2025

Francesco Acquaroli
Marche - settembre 2025

Stefania Proietti
Umbria - novembre 2024

Michèle de Pascale
Emilia Romagna - novembre 2024

Marco Bucci
Liguria - ottobre 2024

Vito Bardi
Basilicata - aprile 2024

Marco Marsilio
Abruzzo - marzo 2024

Alessandra Todde
Sardegna - febbraio 2024

Francesco Roberti
Molise - giugno 2023

Massimiliano Fedriga
Friuli V. G. - aprile 2023

Attilio Fontana
Lombardia - febbraio 2023

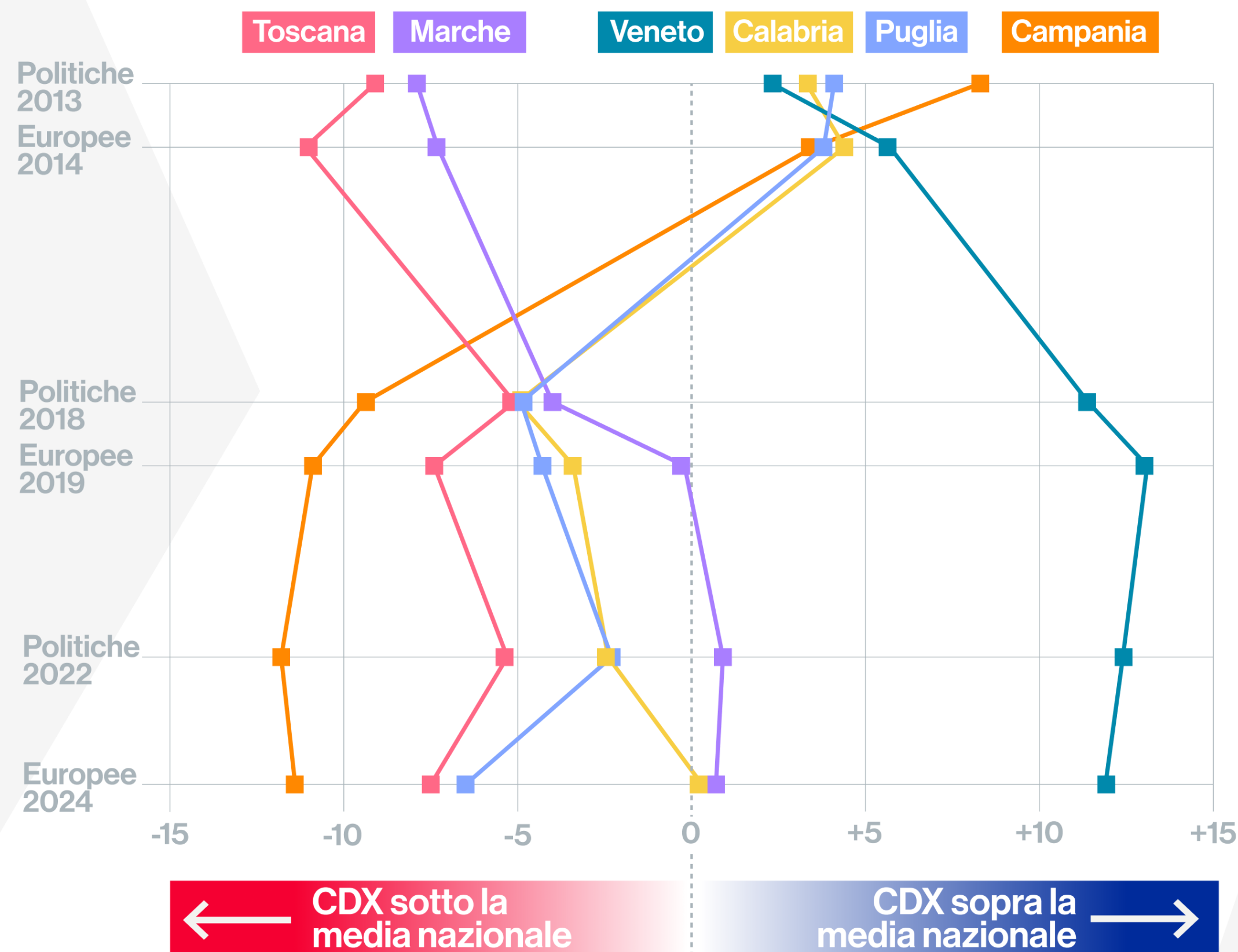
Roberto Occhiuto
Calabria - ottobre 2021

Giovanni Toti
Liguria - settembre 2020

Donatella Tesei
Umbria - ottobre 2019

Rispetto alla media nazionale, com'era andato il **centrodestra** nelle **regioni** al voto nel 2025?

Differenza tra la % ottenuta dal centrodestra in ognuna delle sei regioni a statuto ordinario al voto nell'autunno del 2025 e la media nazionale, nelle elezioni politiche ed europee dal 2013 in poi





CONSIGLIO
REGIONALE
DEL VENETO



ELEZIONI REGIONALI VENETO 2025

Prime analisi del voto

26 novembre 2025

[Torna all'elenco](#)

Indice

<u>Distribuzione seggi ed eletti</u>	<u>pagina 3</u>
<u>Risultati di voto</u>	<u>pagina 11</u>
<u>Partecipazione al voto</u>	<u>pagina 26</u>
<u>Offerta politica</u>	<u>pagina 31</u>
<u>Le Regioni a statuto ordinario al voto nel 2025</u>	<u>pagina 34</u>

I dati riportati nel presente documento provengono dall'applicazione SEAS (Servizi Elettorali per le Agenzie di Stampa) del Ministero dell'Interno e dalle analisi effettuate tramite il software Psephos, sviluppato per il Consiglio regionale del Veneto dall'Università di Padova.

I dati sono in aggiornamento e si fondano sul flusso fornito dal Ministero dell'Interno. Le informazioni relative alla composizione del Consiglio Regionale sono provvisorie. La composizione ufficiale del Consiglio sarà infatti stabilita solo in seguito alla proclamazione degli eletti da parte della Corte d'Appello e al successivo procedimento di validazione da parte del Consiglio regionale.

Pertanto, le informazioni e i dati qui riportati non hanno valore legale e sono da considerarsi puramente indicativi.



Indice

Distribuzione seggi ed eletti

Risultati di voto



















Partecipazione al voto

Offerta politica

Le Regioni a statuto ordinario al voto nel 2025



Riparto dei seggi sui dati scrutinati

Liste	Belluno	Padova	Rovigo	Treviso	Venezia	Verona	Vicenza	Totale
 LEGA - LIGA VENETA STEFANI PRESIDENTE	0	3	1	4	4	4	3	19
 FRATELLI D'ITALIA - GIORGIA MELONI	1	1	1	1	2	2	1	9
 FORZA ITALIA BERLUSCONI AUTONOMIA PER IL VENETO	0	1	0	0	0	1	1	3
 LIGA VENETA REPUBBLICA V.A.	0	1	0	0	0	0	0	1
 UNIONE DI CENTRO	0	1	0	0	0	0	0	1
 NOI MODERATI CIVICI PER STEFANI	0	0	0	0	0	0	0	0
 TOTALE COALIZIONE STEFANI	1	7	2	5	6	7	5	33 (+1)
 PARTITO DEMOCRATICO - MANILDO PRESIDENTE	1	1	0	1	2	2	2	9
 ALLEANZA VERDI E SINISTRA	0	1	0	0	0	0	1	2
 MOVIMENTO 5 STELLE	0	0	0	0	1	0	0	1
 UNITI PER MANILDO PRESIDENTE	0	0	0	1	0	0	0	1
 LE CIVICHE VENETE PER MANILDO PRESIDENTE	0	0	0	1	0	0	0	1
 PACE SALUTE LAVORO - RIFONDAZIONE COMUNISTA	0	0	0	0	0	0	0	0
 VOLT EUROPA - MANILDO PRESIDENTE	0	0	0	0	0	0	0	0
 TOTALE COALIZIONE MANILDO	1	2	0	3	3	2	3	14 (+1)
 SZUMSKI RESISTERE VENETO	0	0	0	1	0	0	1	2
 DEMOCRAZIA SOVRANA POPOLARE	0	0	0	0	0	0	0	0
 POPOLARI PER IL VENETO	0	0	0	0	0	0	0	0
TOTALE VENETO	2	9	2	9	9	9	9	49 (+2)



La composizione ufficiale del Consiglio sarà stabilita solo in seguito alla proclamazione degli eletti da parte della Corte d'Appello e al successivo procedimento di validazione da parte del Consiglio regionale.



Composizione del Consiglio regionale

Provincia	Candidato	Genere	Preferenze	Status
LEGA - LIGA VENETA STEFANI PRESIDENTE (19 eletti)				
PADOVA	ROBERTO MARCATO	M	11.500	già assessore
	ELEONORA MOSCO	F	8.125	neo-eletto
	GIORGIA BEDIN	F	4.283	neo-eletto
	Primo non eletto: GIULIO CENTENARO - 3.609 preferenze Secondo non eletto: FILIPPO LAZZARIN - 3.321 preferenze			
ROVIGO	CRISTIANO CORAZZARI	M	4.104	già assessore
	Primo non eletto: LAURA CESTARI - 3.803 preferenze Secondo non eletto: LORENZO RIZZATO - 2.782 preferenze			
TREVISO	LUCA ZAIA	M	48.253	già presidente della Giunta regionale
	SONIA BRESCACIN	F	9.539	già consigliere
	PAOLA ROMA	F	8.485	neo-eletto
	RICCARDO BARBISAN	M	5.418	neo-eletto
VENEZIA	Primo non eletto: STEFANO MARCON - 5.055 preferenze Secondo non eletto: ALBERTO VILLANOVA - 4.955 preferenze			
	ROSANNA CONTE	F	4.440	neo-eletto
	ANDREA TOMAELLO	M	2.347	neo-eletto
	FRANCESCO CALZAVARA	M	2.081	già assessore
VERONA	ROBERTA VIANELLO	F	2.057	già consigliere
	Primo non eletto: MARCO DOLFIN - 1.967 preferenze Secondo non eletto: SILVIA SUSANNA - 1.937 preferenze			
	ELISA DE BERTI	F	14.483	già assessore
	MATTEO PRESSI	M	9.621	neo-eletto
VICENZA	STEFANO VALDEGAMBERI	M	8.268	già consigliere
	FILIPPO RIGO	M	6.026	già consigliere
	Primo non eletto: MARCO FRANZONI - 5.153 preferenze Secondo non eletto: LAURA BOCCHI - 3.450 preferenze			
	MANUELA LANZARIN	F	10.025	già assessore
VICENZA	ALESSIA BEVILACQUA	F	8.425	neo-eletto
	MARCO ZECCHINATO	M	5.240	già consigliere
	Primo non eletto: MORENA MARTINI - 4.795 preferenze Secondo non eletto: ROBERTO CIAMBETTI - 3.753 preferenze			



La composizione ufficiale del Consiglio sarà stabilita solo in seguito alla proclamazione degli eletti da parte della Corte d'Appello e al successivo procedimento di validazione da parte del Consiglio regionale.



Provincia	Candidato	Genere	Preferenze	Status
FRATELLI D'ITALIA - GIORGIA MELONI (9 eletti)				
BELLUNO	DARIO BOND	M	7.104	neo-eletto
	Primo non eletto: SILVIA CALLIGARO - 4.502 preferenze			
	Secondo non eletto: MASSIMO BORTOLUZZI - 1.177 preferenze			
PADOVA	FILIPPO GIACINTI	M	12.229	neo-eletto
	Primo non eletto: ENOCH SORANZO - 6.219 preferenze			
	Secondo non eletto: ELISABETTA BALDI - 5.986 preferenze			
ROVIGO	VALERIA MANTOVAN	F	4.850	già assessore esterno
	Primo non eletto: FABIO BENETTI - 2.395 preferenze			
	Secondo non eletto: MATTIA MORETTO - 2.328 preferenze			
TREVISO	CLAUDIO BORGIA	M	8.567	neo-eletto
	Primo non eletto: MARCO DELLA PIETRA - 5.973 preferenze			
	Secondo non eletto: SILVIA RIZZOTTO - 2.986 preferenze			
VENEZIA	LUCAS PAVANETTO	M	5.334	già consigliere
	LAURA BESIO	F	4.639	neo-eletto
	Primo non eletto: MATTEO BALDAN - 4.389 preferenze			
	Secondo non eletto: FRANCESCA ZACCARIOTTO - 3.940 preferenze			
VERONA	DIEGO RUZZA	M	8.603	neo-eletto
	ANNA LESO	F	7.782	neo-eletto
	Primo non eletto: CLAUDIA BARBERA - 6.632 preferenze			
	Secondo non eletto: DAVID DI MICHELE - 5.496 preferenze			
VICENZA	FRANCESCO RUCCO	M	9.318	neo-eletto
	Primo non eletto: SERGIO ANTONIO BERLATO - 8.588 preferenze			
	Secondo non eletto: GIULIA SOTTORIVA - 6.757 preferenze			



La composizione ufficiale del Consiglio sarà stabilita solo in seguito alla proclamazione degli eletti da parte della Corte d'Appello e al successivo procedimento di validazione da parte del Consiglio regionale.



Provincia	Candidato	Genere	Preferenze	Status
FORZA ITALIA BERLUSCONI AUTONOMIA PER IL VENETO (3 eletti)				
PADOVA	ELISA VENTURINI	F	8.843	già consigliere
	Primo non eletto: MIRKO PATRON - 2.613 preferenze			
	Secondo non eletto: FABRIZIO BORON - 1.399 preferenze			
VERONA	FLAVIO TOSI	M	10.581	neo-eletto
	Primo non eletto: ALBERTO BOZZA - 6.473 preferenze			
	Secondo non eletto: ALBERTO BULLIO - 2.499 preferenze			
VICENZA	JACOPO MALTAURO	M	4.824	neo-eletto
	Primo non eletto: ROBERTO RIGONI STERN - 4.082 preferenze			
	Secondo non eletto: RENZO MARANGON - 2.515 preferenze			
LIGA VENETA REPUBBLICA V.A. (1 eletti)				
PADOVA	ALESSIO MOROSIN	M	399	neo-eletto
	Primo non eletto: MARZIA MAGAGNIN - 55 preferenze			
	Secondo non eletto: ANGELICA GARBIN - 54 preferenze			
UNIONE DI CENTRO (1 eletti)				
PADOVA	ERIC PASQUALON	M	4.712	neo-eletto
	Primo non eletto: MASSIMO CAVAZZANA - 1.749 preferenze			
	Secondo non eletto: FEDERICA MORELLO - 673 preferenze			



La composizione ufficiale del Consiglio sarà stabilita solo in seguito alla proclamazione degli eletti da parte della Corte d'Appello e al successivo procedimento di validazione da parte del Consiglio regionale.



Provincia	Candidato	Genere	Preferenze	Status
PARTITO DEMOCRATICO - MANILDO PRESIDENTE (9 eletti)				
BELLUNO	ALESSANDRO DEL BIANCO	M	4.818	neo-eletto
	Primo non eletto: IRMA VISALLI - 2.046 preferenze			
	Secondo non eletto: YUKI D'EMILIA - 918 preferenze			
PADOVA	ANDREA MICALIZZI	M	18.051	neo-eletto
	Primo non eletto: VANESSA CAMANI - 9.285 preferenze			
	Secondo non eletto: SABRINA DONI - 8.612 preferenze			
TREVISO	PAOLO GALEANO	M	5.486	neo-eletto
	Primo non eletto: CLAUDIO BELTRAMELLO - 4.048 preferenze			
	Secondo non eletto: MARIA TOCCHETTO - 2.884 preferenze			
VENEZIA	MONICA SAMBO	F	8.743	neo-eletto
	JONATAN MONTANARIELLO	M	7.275	già consigliere
	Primo non eletto: GIANLUCA TRABUCCO - 3.672 preferenze			
VERONA	Secondo non eletto: MARGHERITA LACHIN - 3.203 preferenze			
	GIANPAOLO TREVISI	M	9.611	neo-eletto
	ANNA-MARIA BIGON	F	8.233	già consigliere
VICENZA	Primo non eletto: ALESSIO ALBERTINI - 7.376 preferenze			
	Secondo non eletto: ELISA LA PAGLIA - 7.296 preferenze			
	CHIARA LUISETTO	F	15.044	già consigliere
	ANTONIO MARCO DALLA POZZA	M	3.775	neo-eletto
	Primo non eletto: LUCA CISLAGHI - 3.768 preferenze			
	Secondo non eletto: MAURIZIO FIPPONI - 1.705 preferenze			



La composizione ufficiale del Consiglio sarà stabilita solo in seguito alla proclamazione degli eletti da parte della Corte d'Appello e al successivo procedimento di validazione da parte del Consiglio regionale.



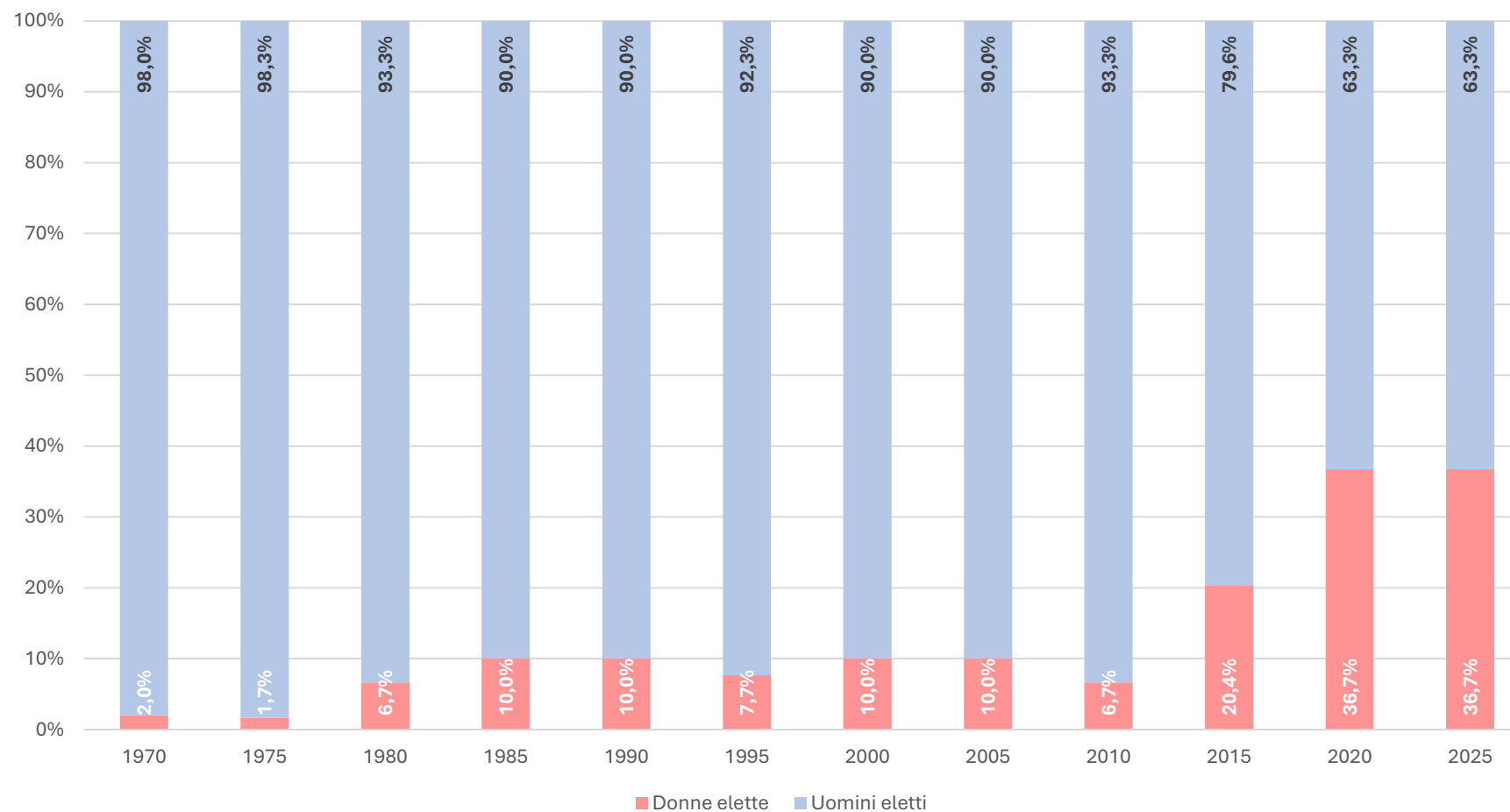
Provincia	Candidato	Genere	Preferenze	Status
ALLEANZA VERDI E SINISTRA (2 eletti)				
PADOVA	ELENA OSTANEL	F	6.920	già consigliere
	Primo non eletto: GIANMARIA GIOGA - 1.330 preferenze			
	Secondo non eletto: MARCO SANGATI - 1.293 preferenze			
VICENZA	CARLO CUNEGATO	M	9.317	neo-eletto
	Primo non eletto: RENZO MASOLO - 3.318 preferenze			
	Secondo non eletto: ERICA CEOLA - 1.809 preferenze			
LE CIVICHE VENETE PER MANILDO PRESIDENTE (1 eletti)				
TREVISO	ROSSELLA CENDRON	F	1.797	neo-eletto
	Primo non eletto: CATERINA DOZZO - 1.565 preferenze			
	Secondo non eletto: PIETRO SALA - 1.460 preferenze			
MOVIMENTO 5 STELLE (1 eletti)				
VENEZIA	FLAVIO BALDAN	M	665	neo-eletto
	Primo non eletto: MANUELA CALZAVARA - 280 preferenze			
	Secondo non eletto: ANDREA DE CARLO - 268 preferenze			
UNITI PER MANILDO PRESIDENTE (1 eletti)				
TREVISO	NICOLO' MARIA ROCCO	M	1.391	neo-eletto
	Primo non eletto: MARIA GOMIERATO - 450 preferenze			
	Secondo non eletto: ELENA BANDIERA - 318 preferenze			
SZUMSKI RESISTERE VENETO (2 eletti)				
TREVISO	RICCARDO SZUMSKI	M	17.190	neo-eletto
	Primo non eletto: CARMEN AMADIO - 2.134 preferenze			
	Secondo non eletto: JURHAN ABDULA - 1.355 preferenze			
VICENZA	DAVIDE LOVAT	M	2.372	neo-eletto
	Primo non eletto: SARA CUNIAL - 1.793 preferenze			
	Secondo non eletto: ANTONIO COSTALUNGA - 732 preferenze			



La composizione ufficiale del Consiglio sarà stabilita solo in seguito alla proclamazione degli eletti da parte della Corte d'Appello e al successivo procedimento di validazione da parte del Consiglio regionale.



Composizione degli eletti per genere 1970-2025



Distribuzione seggi ed eletti






Risultati di voto

Partecipazione al voto

Offerta politica

















Le Regioni a statuto ordinario al voto nel 2025

Voti ai candidati Presidente 2025

Candidato Presidente	Belluno		Padova		Rovigo		Treviso		Venezia		Verona		Vicenza		Totale Veneto	
	v.a.	%	v.a.	%	v.a.	%	v.a.	%	v.a.	%	v.a.	%	v.a.	%	v.a.	%
 Stefani	45.961	61,1	244.642	64,1	55.292	66,9	221.842	62,1	181.234	59,1	232.304	69,4	230.081	67,1	1.211.356	64,4
 Manildo	22.677	30,2	115.880	30,4	23.845	28,8	93.613	26,2	107.836	35,1	86.918	26,0	92.509	27,0	543.278	28,9
 Szumski	5.011	6,7	14.335	3,8	2.366	2,9	36.898	10,3	12.631	4,1	9.968	3,0	15.265	4,5	96.474	5,1
 Rizzo	1.026	1,4	3.885	1,0	900	1,1	3.442	1,0	3.377	1,1	4.294	1,3	3.650	1,1	20.574	1,1
 Bui	501	0,7	2.875	0,8	287	0,4	1.499	0,4	1.836	0,6	1.286	0,4	1.306	0,4	9.590	0,5
Totale Presidenti	75.176	100	381.617	100	82.690	100	357.294	100	306.914	100	334.770	100	342.811	100	1.881.272	100

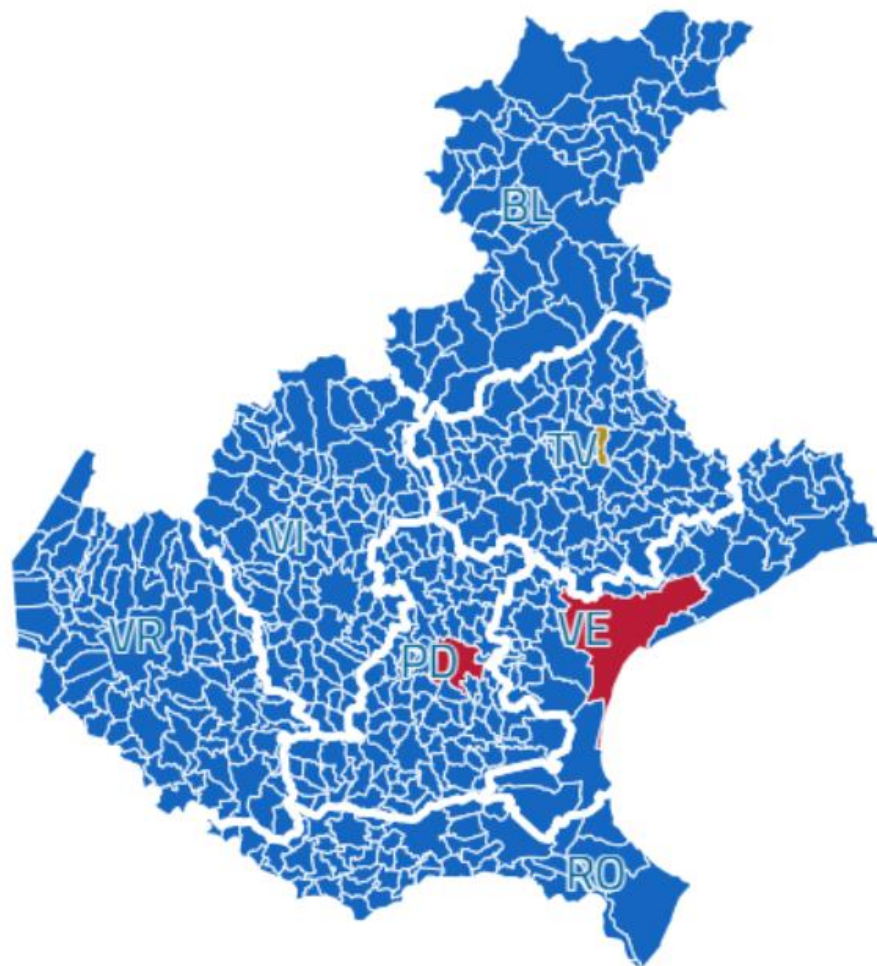
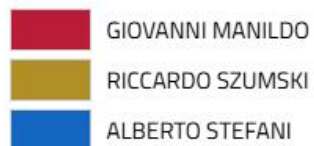


Voti alle liste 2025

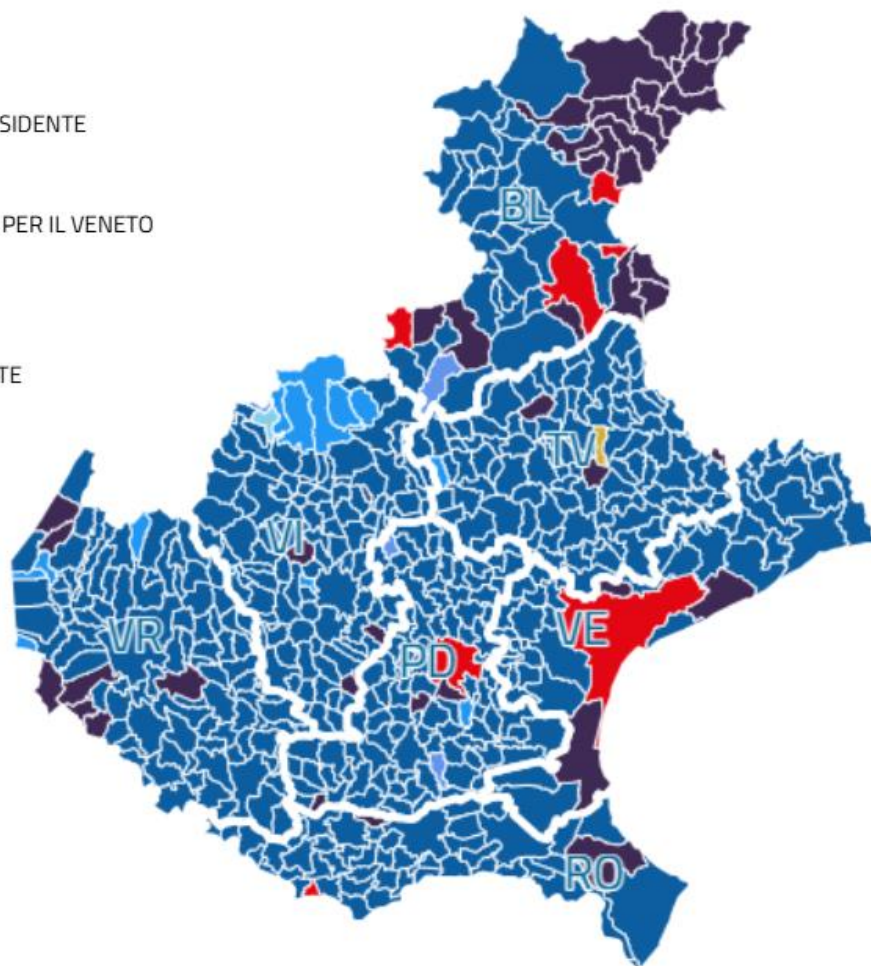
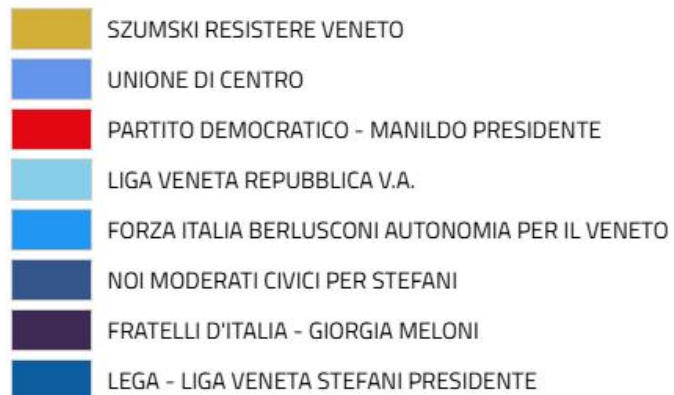
Liste	Belluno		Padova		Rovigo		Treviso		Venezia		Verona		Vicenza		Totale Veneto	
	v.a.	%	v.a.	%	v.a.	%	v.a.	%	v.a.	%	v.a.	%	v.a.	%	v.a.	%
 Lega - Liga Veneta	18.192	27,3	119.334	35,5	27.318	36,6	127.882	40,8	88.710	33,2	106.104	34,7	119.680	38,7	607.220	36,3
 Fratelli d'Italia	18.448	27,7	59.359	17,6	16.659	22,3	46.875	15,0	47.460	17,8	66.774	21,8	57.264	18,5	312.839	18,7
 Forza Italia	2.118	3,2	20.451	6,1	3.821	5,1	15.386	4,9	13.316	5,0	30.977	10,1	19.306	6,2	105.375	6,3
 Liga Veneta Repubblica	1.096	1,7	6.554	2,0	1.118	1,5	5.547	1,8	5.965	2,2	5.790	1,9	4.633	1,5	30.703	1,8
 Unione di Centro	1.552	2,3	11.462	3,4	963	1,3	2.575	0,8	3.127	1,2	2.146	0,7	6.284	2,0	28.109	1,7
 Noi Moderati	403	0,6	2.551	0,8	1.014	1,4	3.130	1,0	2.123	0,8	5.290	1,7	4.257	1,4	18.768	1,1
 Partito Democratico	12.553	18,9	60.953	18,1	11.779	15,8	39.262	12,5	59.023	22,1	49.241	16,1	45.134	14,6	277.945	16,6
 AVS-Reti civiche	3.086	4,6	16.662	5,0	2.972	4,0	12.106	3,9	11.543	4,3	10.293	3,4	20.959	6,8	77.621	4,6
 Movimento 5 Stelle	1.226	1,8	7.663	2,3	2.004	2,7	5.195	1,7	8.207	3,1	6.912	2,3	5.659	1,8	36.866	2,2
 Uniti per Manildo	1.698	2,6	8.562	2,5	868	1,2	11.924	3,8	6.409	2,4	2.875	0,9	3.333	1,1	35.669	2,1
 Le Civiche Venete	366	0,6	2.629	0,8	2.378	3,2	5.620	1,8	4.544	1,7	5.599	1,8	3.790	1,2	24.926	1,5
 Pace Salute Lavoro	442	0,7	2.091	0,6	811	1,1	1.822	0,6	2.099	0,8	1.406	0,5	1.759	0,6	10.430	0,6
 Volt Europa	153	0,2	1.466	0,4	122	0,2	1.328	0,4	669	0,3	815	0,3	786	0,3	5.339	0,3
 Resistere Veneto	4.361	6,6	12.455	3,7	2.014	2,7	31.987	10,2	10.368	3,9	8.471	2,8	13.398	4,3	83.054	5,0
 Democrazia Sovrana Popolare	573	0,9	2.527	0,8	557	0,8	2.105	0,7	2.210	0,8	2.476	0,8	2.493	0,8	12.941	0,8
 Popolari per il Veneto	302	0,5	1.905	0,6	170	0,2	875	0,3	1.230	0,5	763	0,3	826	0,3	6.071	0,4
Totale Liste	66.569	100	336.624	100	74.568	100	313.619	100	267.003	100	305.932	100	309.561	100	1.673.876	100



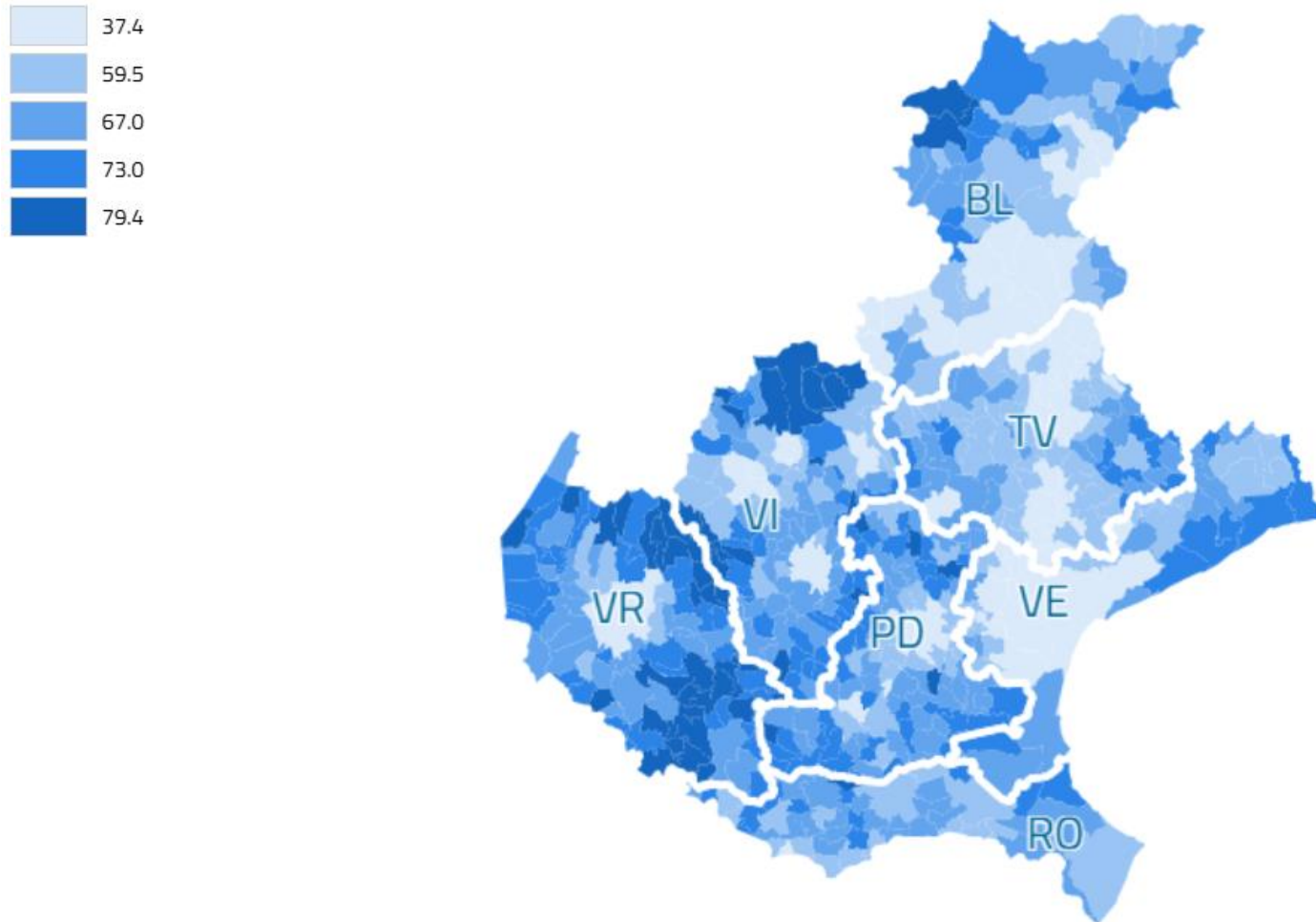
Candidati Presidente vincenti nei Comuni



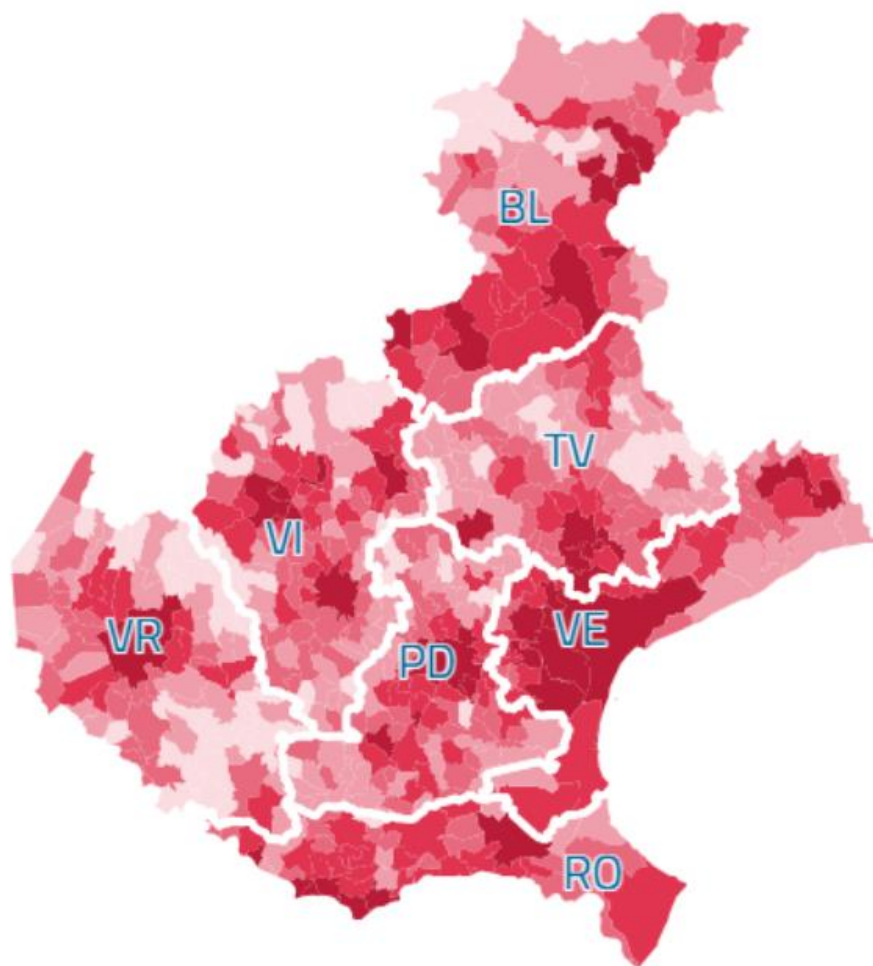
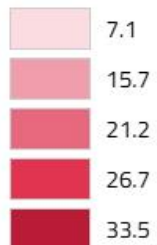
Liste vincenti nei Comuni



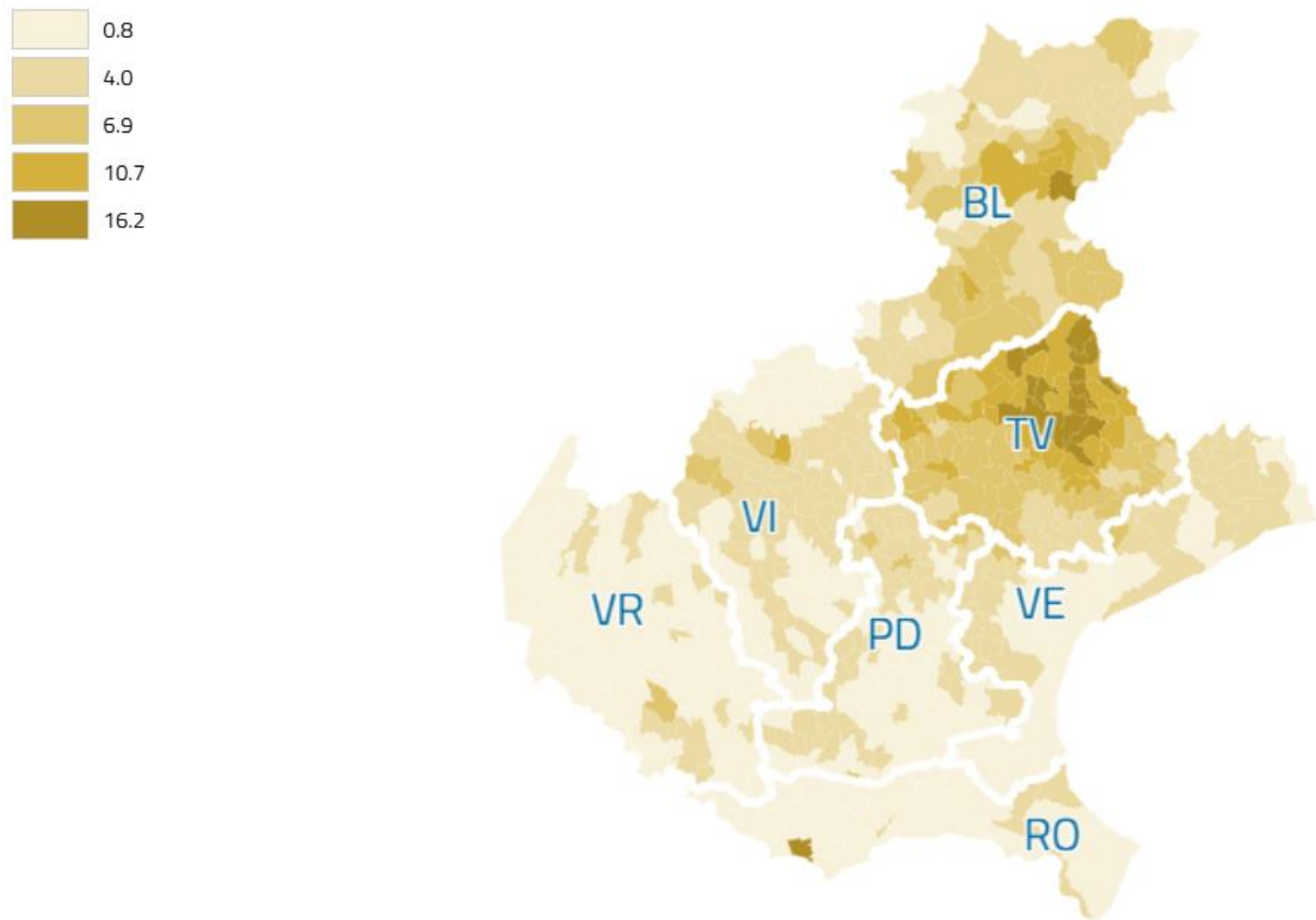
Risultati regionali: Alberto Stefani



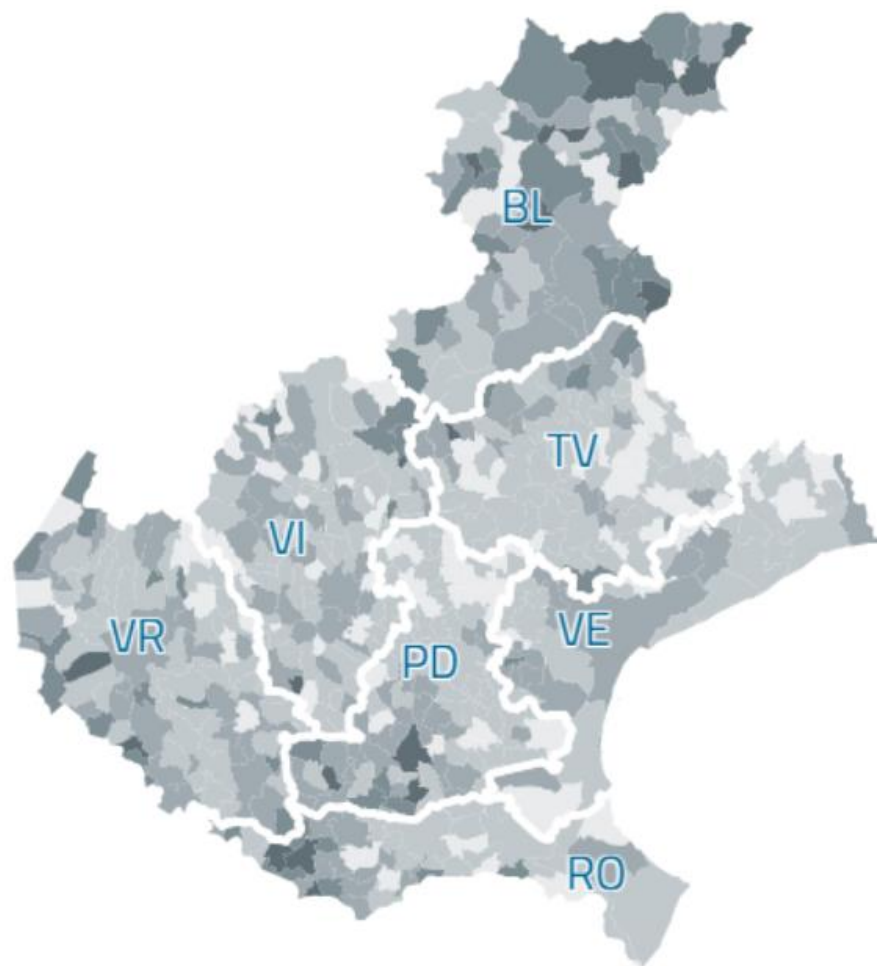
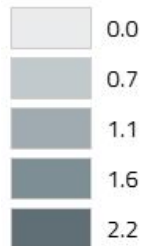
Risultati regionali: Giovanni Manildo



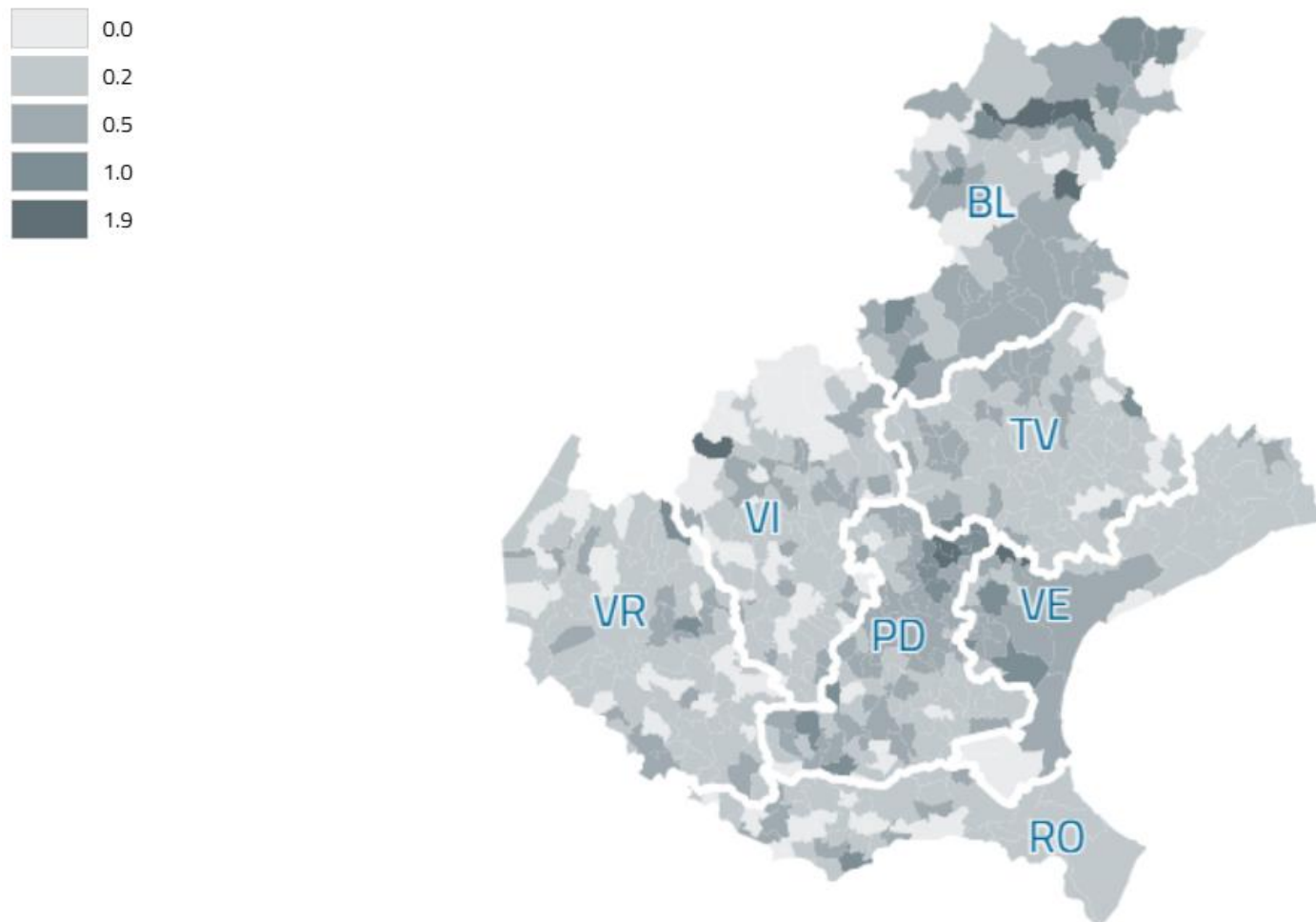
Risultati regionali: Riccardo Szumski



Risultati regionali: Marco Rizzo



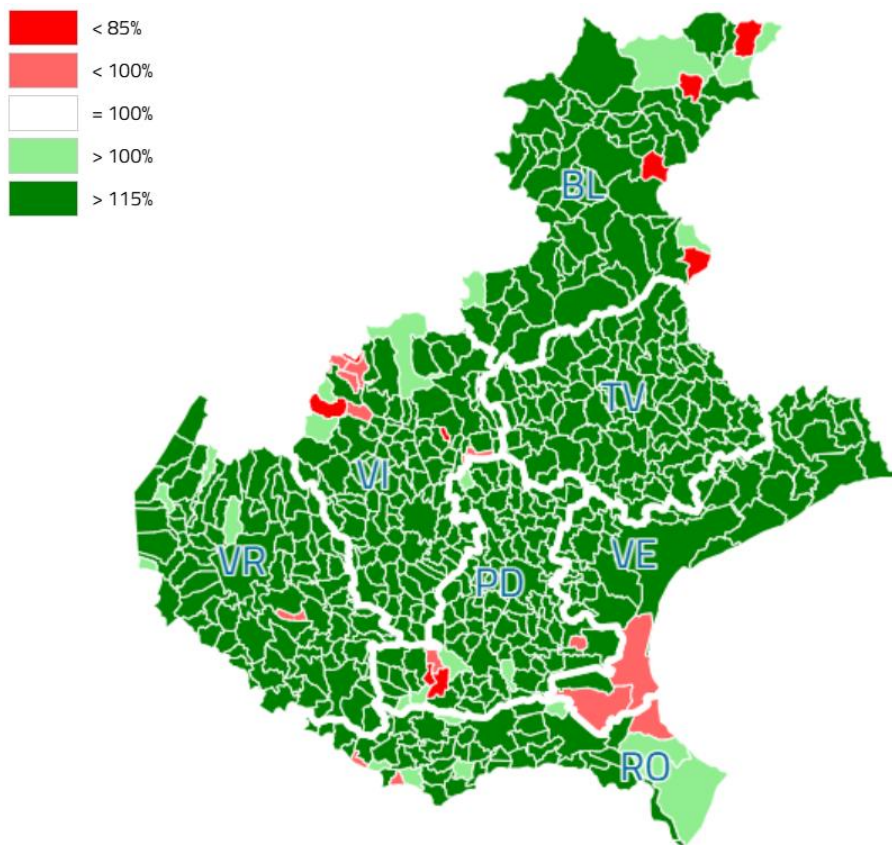
Risultati regionali: Fabio Bui



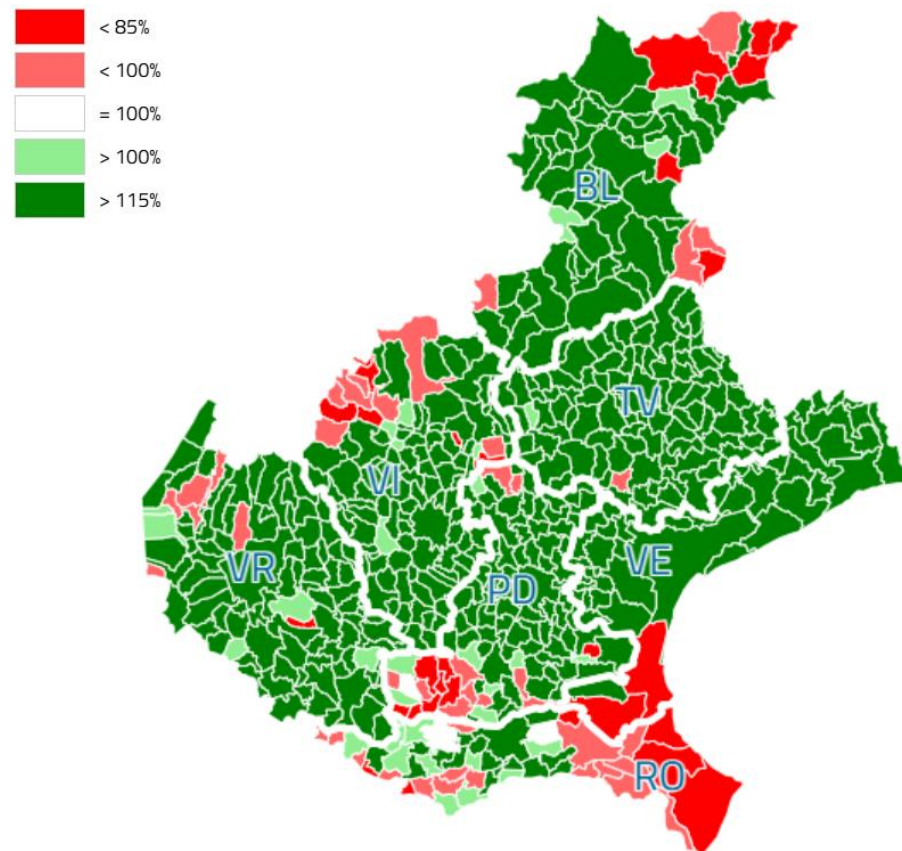
Confronti 2020-2025 – Lega-Liga Veneta



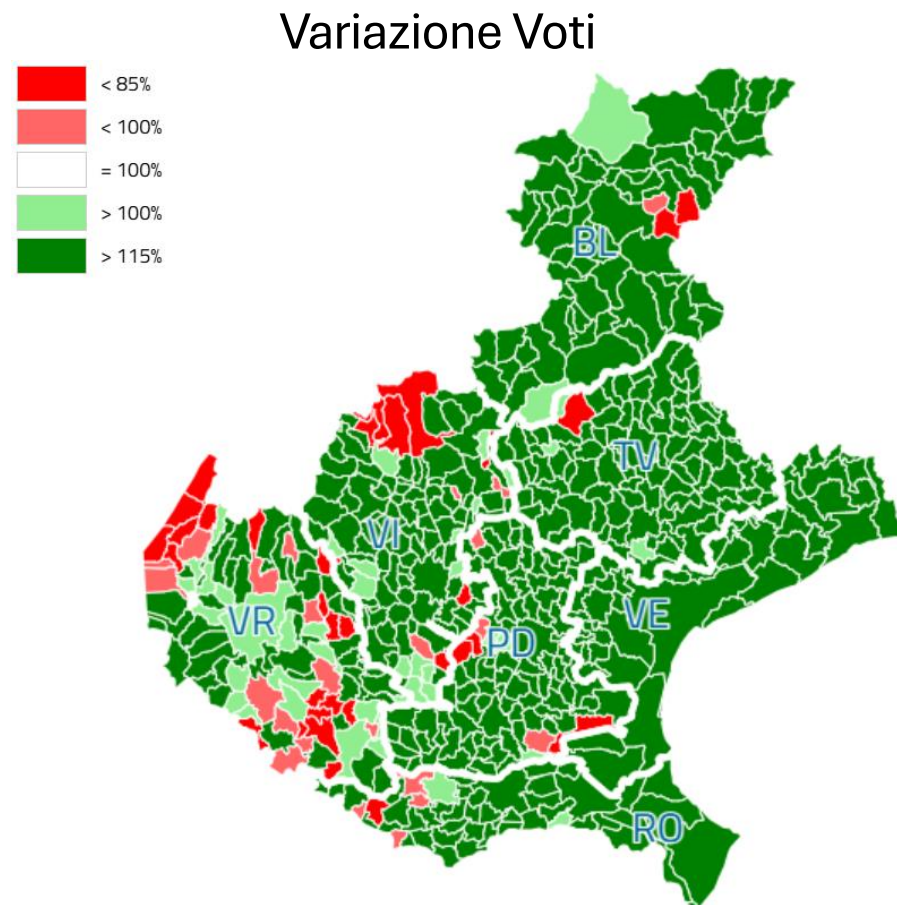
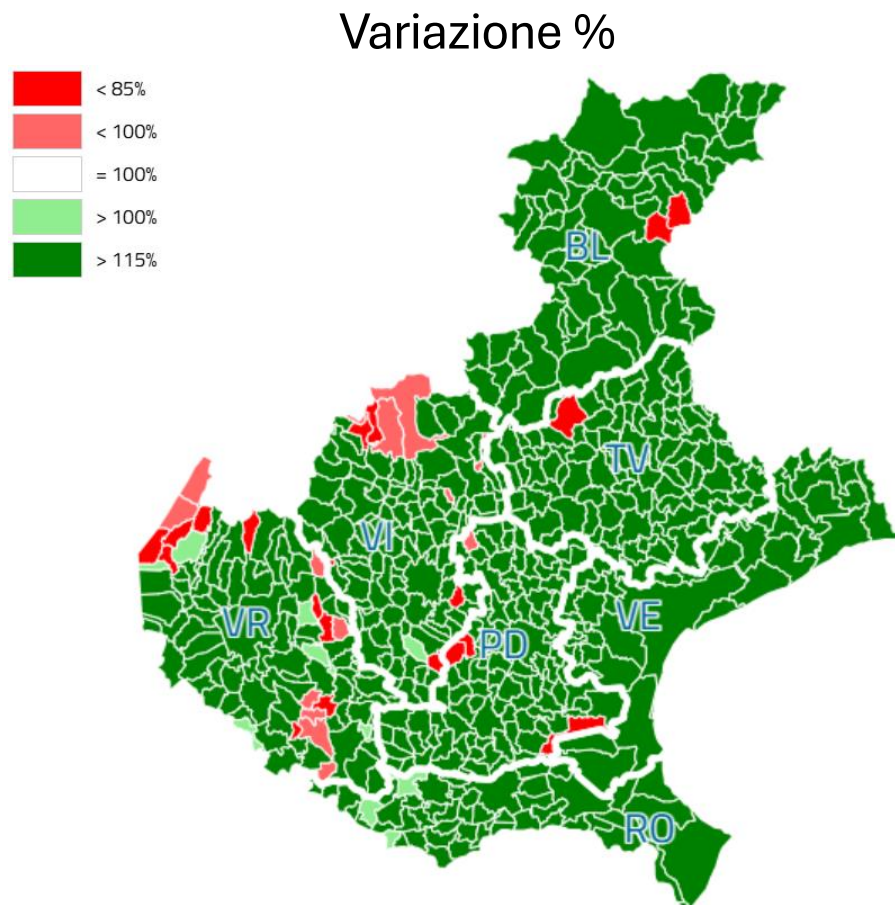
Variazione %



Variazione Voti



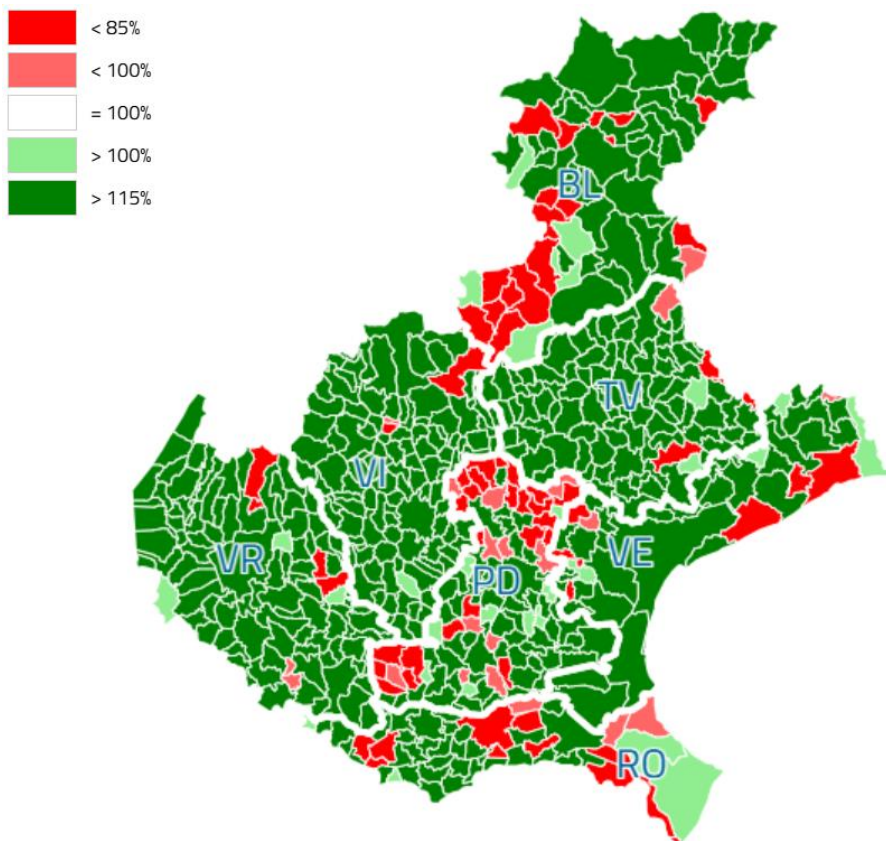
Confronti 2020-2025 – Fratelli d'Italia



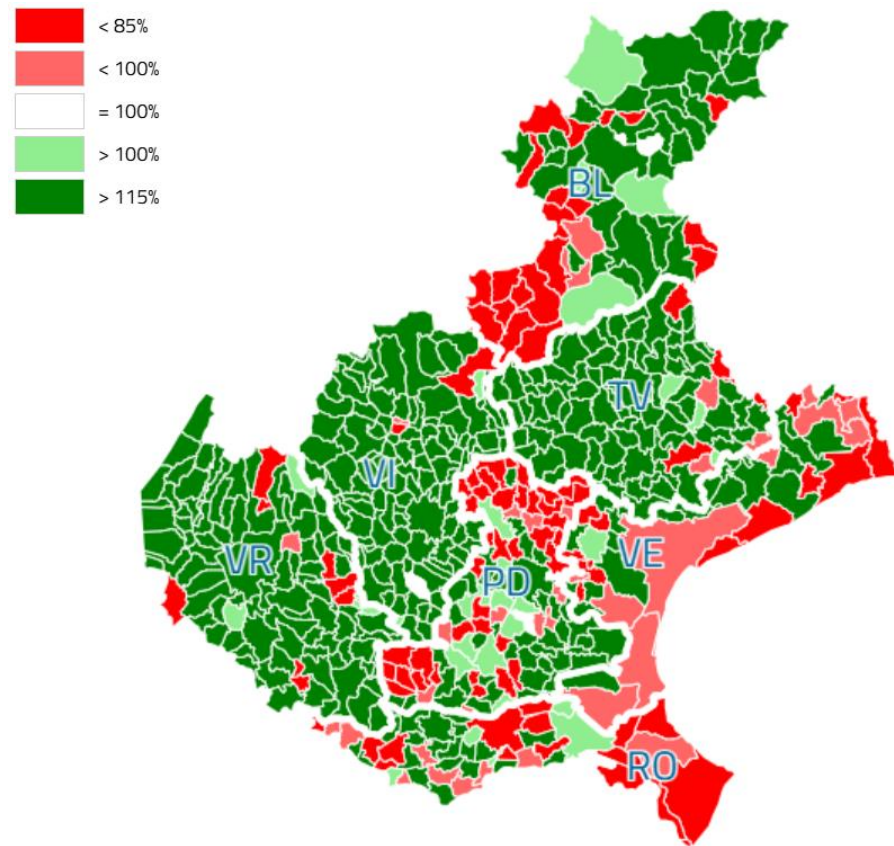
Confronti 2020-2025 – Forza Italia



Variazione %



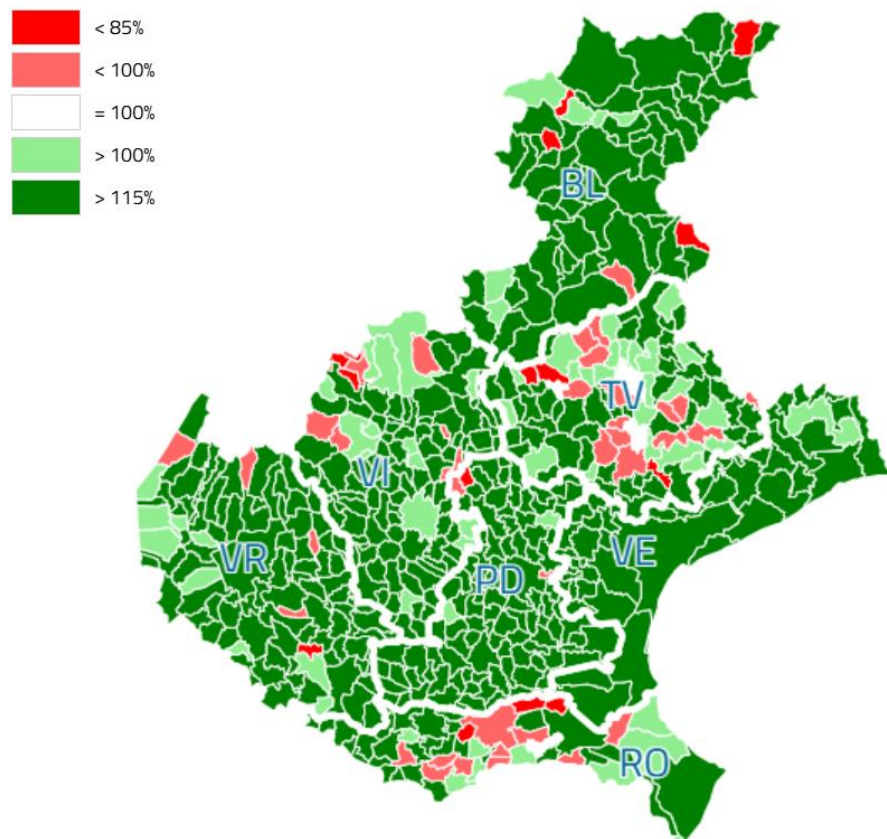
Variazione Voti



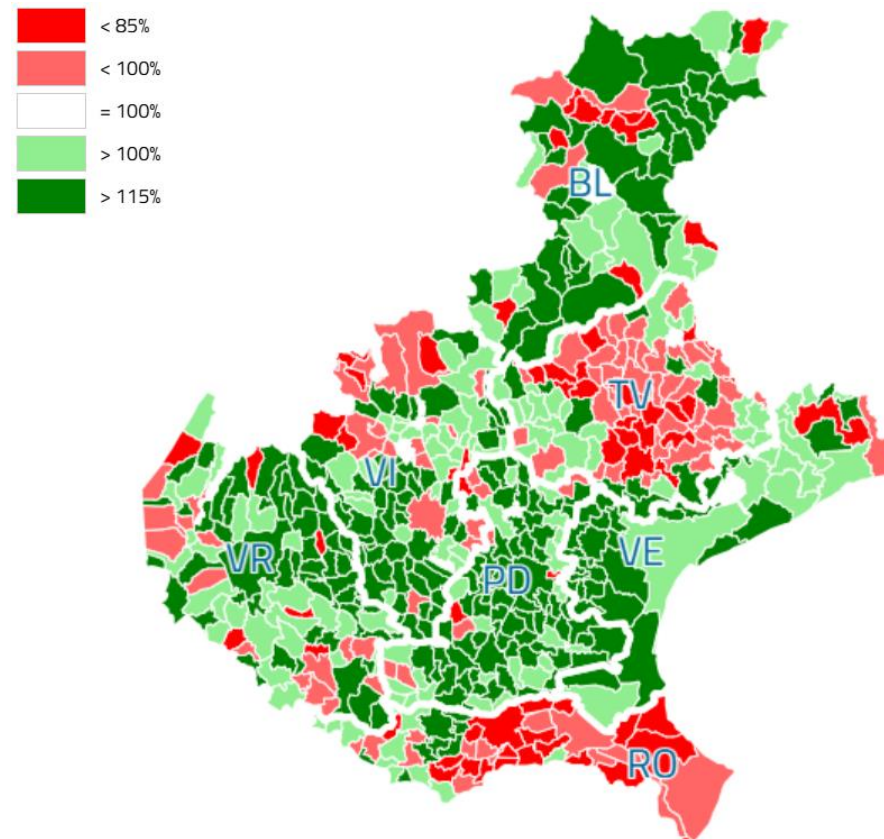
Confronti 2020-2025 – Partito Democratico



Variazione %



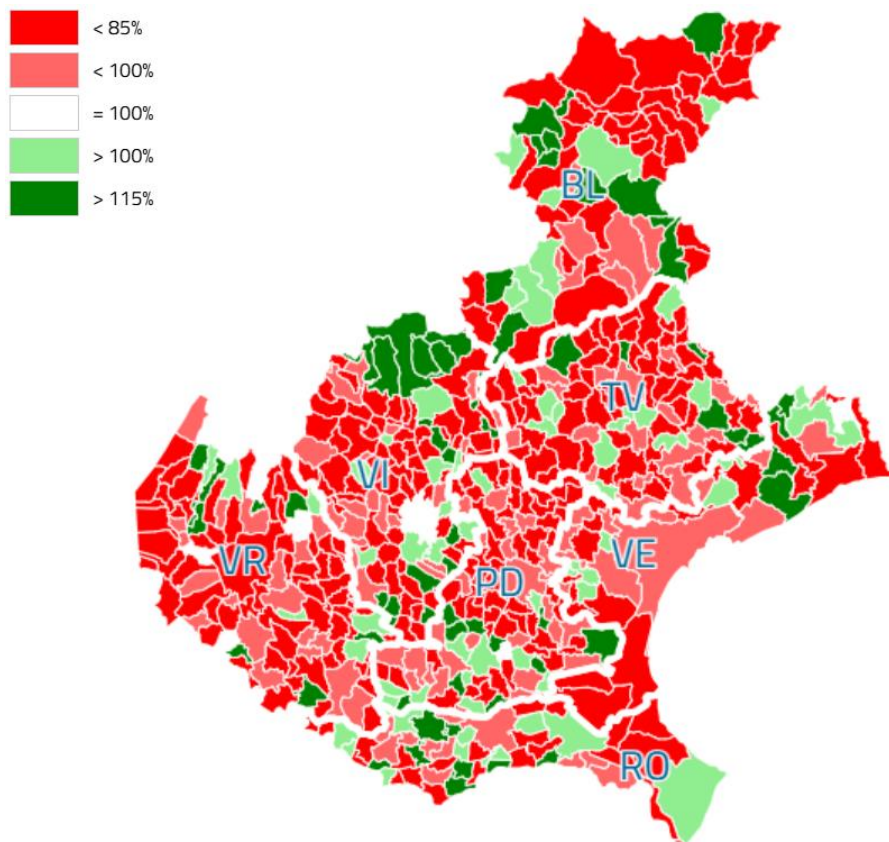
Variazione Voti



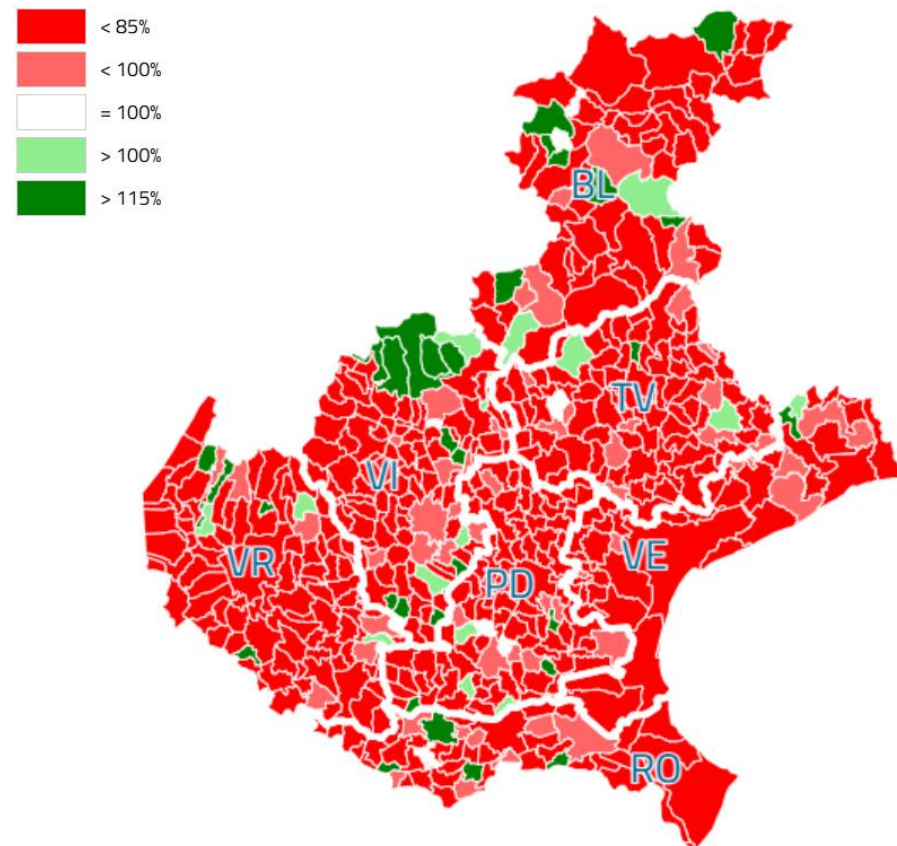
Confronti 2020-2025 – Movimento 5 Stelle



Variazione %



Variazione Voti



Distribuzione seggi ed eletti

Risultati di voto

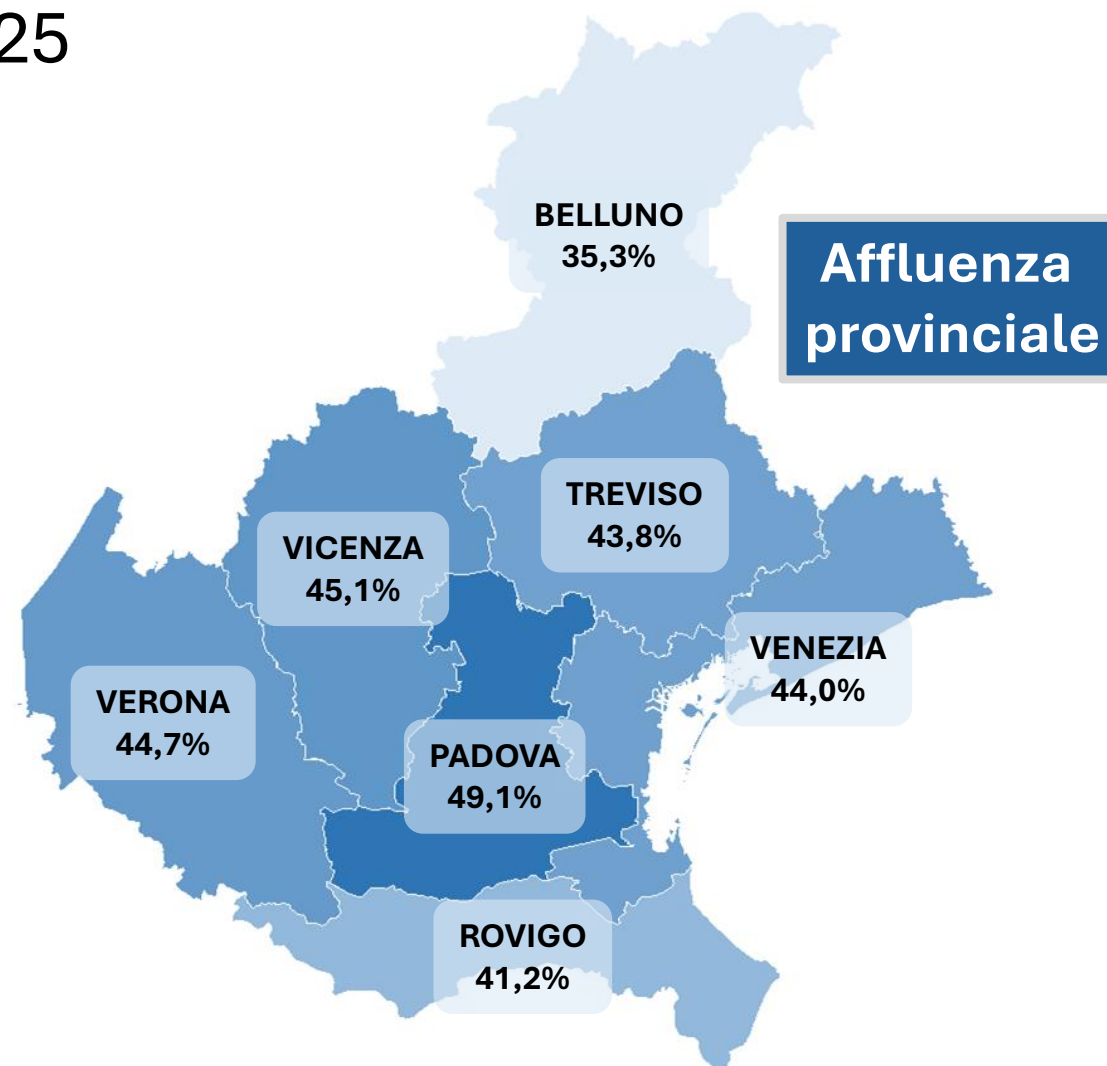
Partecipazione al voto

Offerta politica

Le Regioni a statuto ordinario al voto nel 2025

Dati di sintesi – Elezioni regionali 2025

Affluenza regionale <i>(24 novembre 2025, ore 15:00)</i>	44,65%
Elettori	4.294.694
Votanti	1.917.577
Schede non valide	36.305 (1,89%)
<i>Di cui bianche</i>	12.791 (0.7%)



Elettori e votanti – Elezioni regionali 1970-2025

Provincia	Elettori											
	1970	1975	1980	1985	1990	1995	2000	2005	2010	2015	2020	2025
Belluno	165.121	175.355	185.307	187.324	190.053	197.117	198.349	202.767	205.019	207.504	211.200	217.953
Padova	492.607	554.092	594.309	634.730	670.039	702.884	718.804	729.074	736.620	745.772	764.044	792.943
Rovigo	172.527	186.096	193.876	200.233	204.684	210.394	211.808	211.241	208.394	204.300	200.834	205.469
Treviso	441.986	497.982	537.860	574.302	609.568	645.776	673.426	702.807	724.134	747.182	782.544	831.478
Venezia	534.031	590.298	628.073	661.440	689.322	711.197	711.817	705.010	700.910	696.716	699.619	712.068
Verona	488.285	544.221	576.717	608.717	638.261	664.195	679.449	690.573	701.538	711.044	731.317	760.619
Vicenza	439.919	494.085	539.797	574.743	608.807	637.571	655.800	671.923	685.657	705.979	736.556	774.164
Totale Veneto	2.734.476	3.042.129	3.255.939	3.441.489	3.610.734	3.769.134	3.849.453	3.913.395	3.962.272	4.018.497	4.126.114	4.294.694

Provincia	Votanti											
	1970	1975	1980	1985	1990	1995	2000	2005	2010	2015	2020	2025
Belluno	137.371	149.693	149.742	153.717	153.004	145.621	122.744	119.406	107.379	91.405	101.043	76.926
Padova	473.136	533.611	557.191	596.998	621.110	617.874	564.788	547.311	511.150	453.116	500.059	388.972
Rovigo	167.383	180.403	184.495	189.875	191.684	187.464	165.214	156.904	138.796	117.491	120.258	84.662
Treviso	410.364	467.948	488.455	523.846	546.140	540.026	496.298	492.253	461.467	409.478	455.966	364.111
Venezia	509.787	564.380	580.380	613.071	619.680	596.254	527.526	513.305	473.775	404.367	437.382	313.342
Verona	470.076	523.521	537.973	569.761	589.471	574.392	525.084	508.071	476.221	410.261	453.019	340.448
Vicenza	418.592	473.194	495.543	531.537	557.158	550.914	508.347	497.388	462.782	410.744	455.193	349.116
Totale Veneto	2.586.709	2.892.750	2.993.779	3.178.805	3.278.247	3.212.545	2.910.001	2.834.638	2.631.570	2.296.862	2.522.920	1.917.577



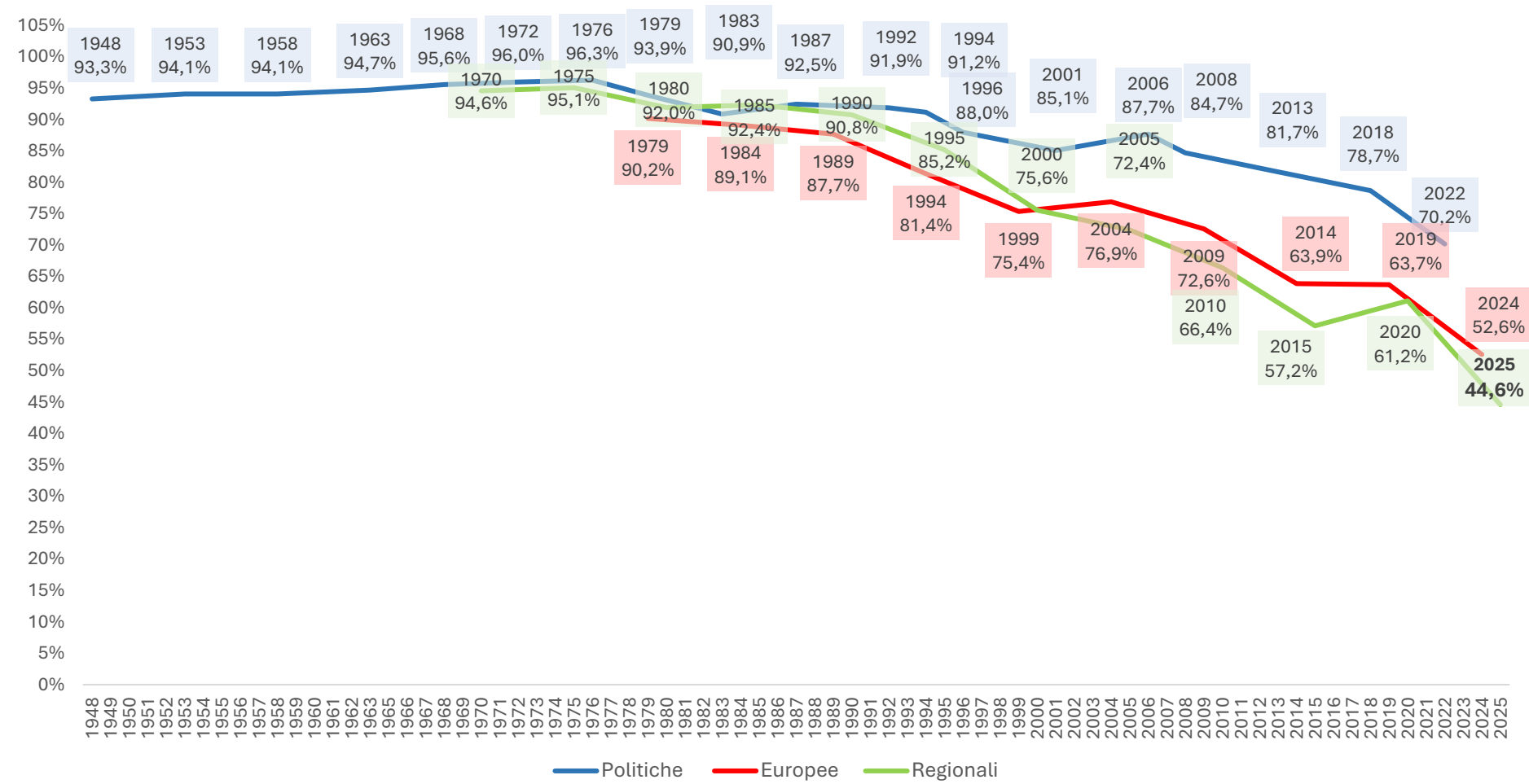
Affluenza – Elezioni regionali 1970-2025

Provincia	Affluenza - Scala di intensità - Totale valori 1970-2025											
	1970	1975	1980	1985	1990	1995	2000	2005	2010	2015	2020	2025
Belluno	83,19	85,37	80,81	82,06	80,51	73,88	61,88	58,89	52,38	44,05	47,84	35,29
Padova	96,05	96,30	93,75	94,06	92,70	87,91	78,57	75,07	69,39	60,76	65,45	49,05
Rovigo	97,02	96,94	95,16	94,83	93,65	89,10	78,00	74,28	66,60	57,51	59,88	41,20
Treviso	92,85	93,97	90,81	91,21	89,59	83,62	73,70	70,04	63,73	54,80	58,27	43,79
Venezia	95,46	95,61	92,41	92,69	89,90	83,84	74,11	72,81	67,59	58,04	62,52	44,00
Verona	96,27	96,20	93,28	93,60	92,36	86,48	77,28	73,57	67,88	57,70	61,95	44,76
Vicenza	95,15	95,77	91,80	92,48	91,52	86,41	77,52	74,02	67,49	58,18	61,80	45,10
Totale Veneto	94,6	95,09	91,95	92,37	90,79	85,23	75,6	72,43	66,42	57,16	61,15	44,65

Provincia	Affluenza - Scala di intensità - Valori provinciali per ciascuna elezione											
	1970	1975	1980	1985	1990	1995	2000	2005	2010	2015	2020	2025
Belluno	83,19	85,37	80,81	82,06	80,51	73,88	61,88	58,89	52,38	44,05	47,84	35,29
Padova	96,05	96,30	93,75	94,06	92,70	87,91	78,57	75,07	69,39	60,76	65,45	49,05
Rovigo	97,02	96,94	95,16	94,83	93,65	89,10	78,00	74,28	66,60	57,51	59,88	41,20
Treviso	92,85	93,97	90,81	91,21	89,59	83,62	73,70	70,04	63,73	54,80	58,27	43,79
Venezia	95,46	95,61	92,41	92,69	89,90	83,84	74,11	72,81	67,59	58,04	62,52	44,00
Verona	96,27	96,20	93,28	93,60	92,36	86,48	77,28	73,57	67,88	57,70	61,95	44,76
Vicenza	95,15	95,77	91,80	92,48	91,52	86,41	77,52	74,02	67,49	58,18	61,80	45,10
Totale Veneto	94,6	95,09	91,95	92,37	90,79	85,23	75,6	72,43	66,42	57,16	61,15	44,65



Affluenza – Trend 1948-2025



Distribuzione seggi ed eletti

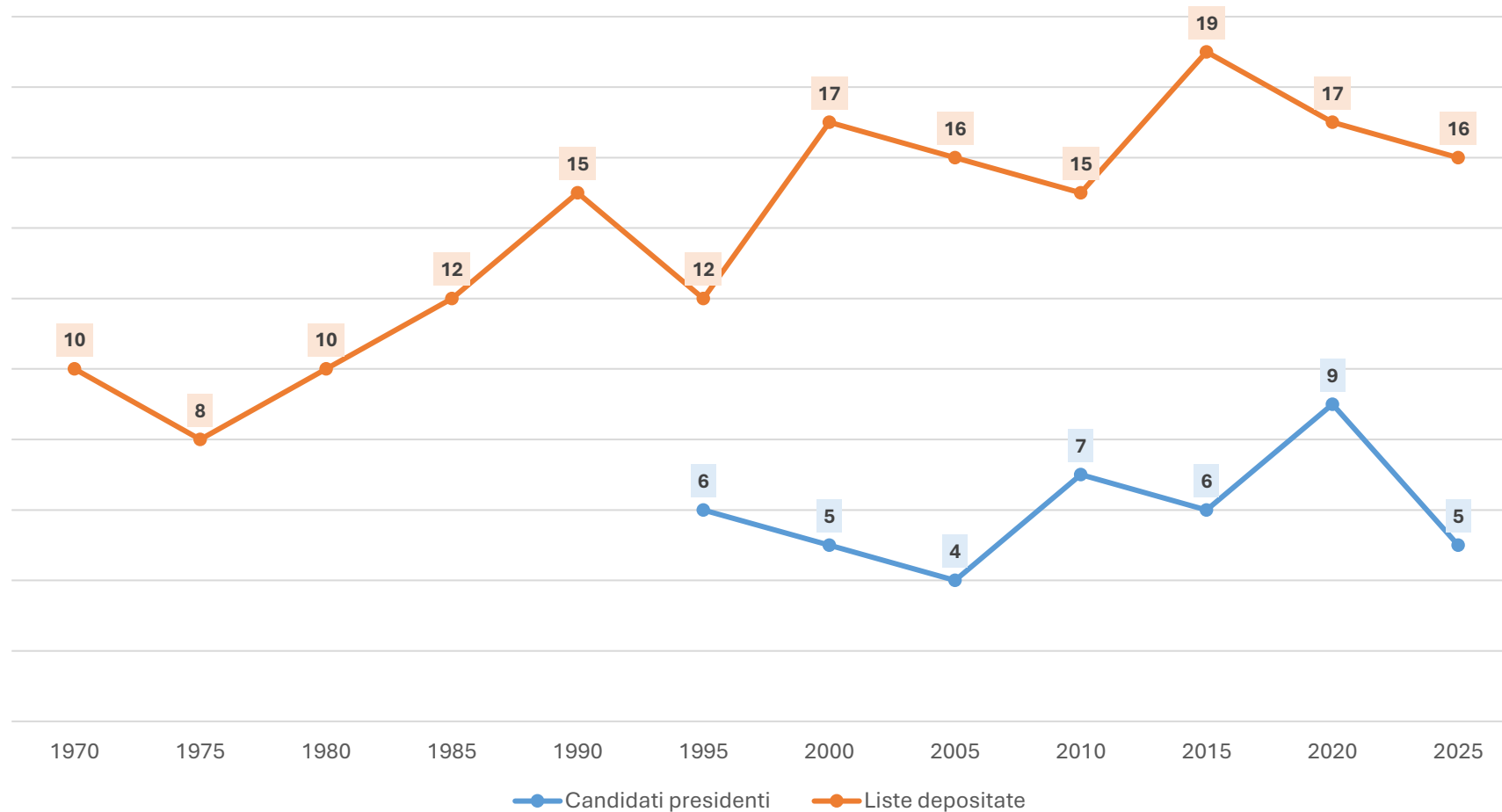
Risultati di voto

Partecipazione al voto

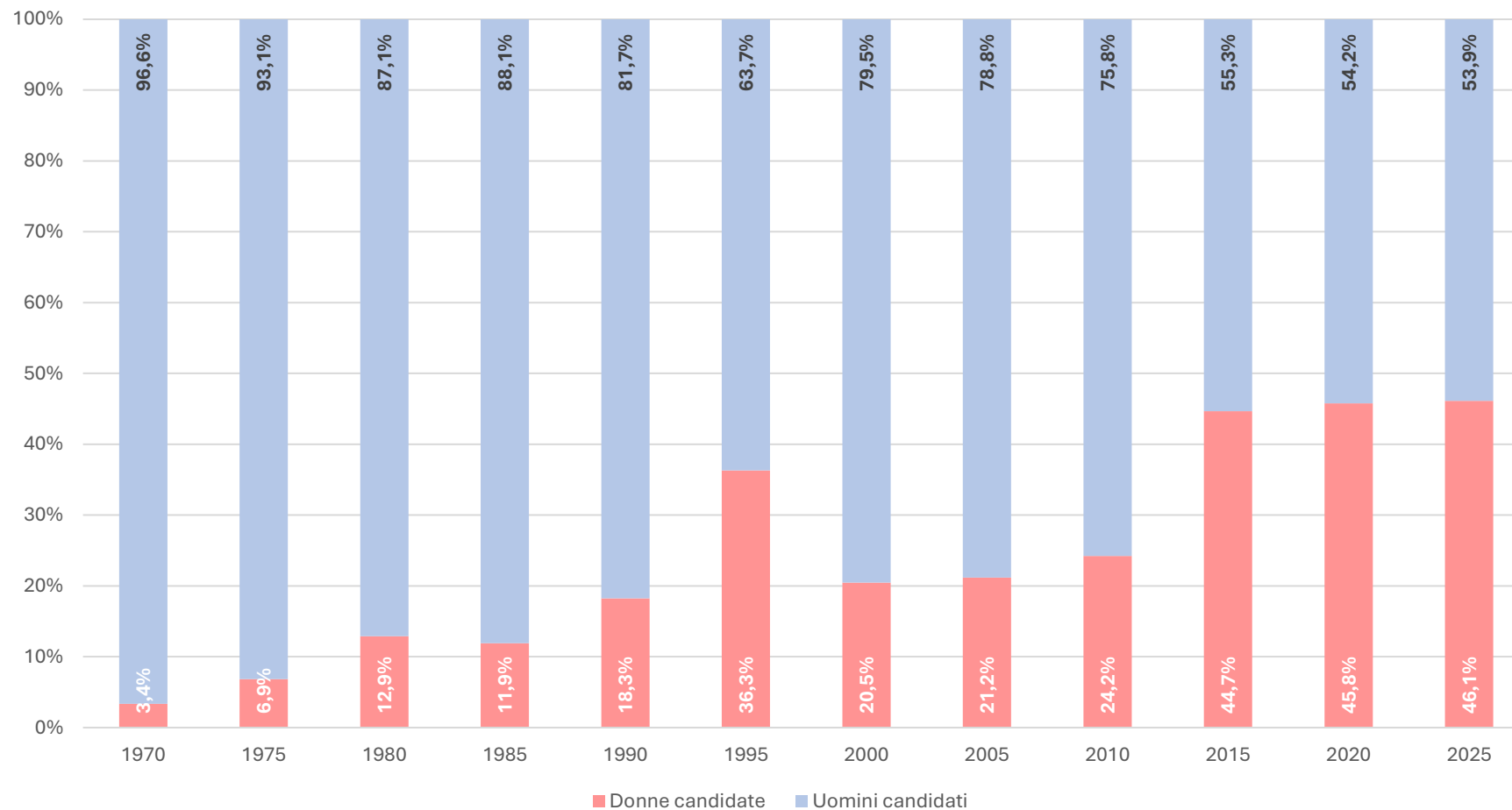
Offerta politica

Le Regioni a statuto ordinario al voto nel 2025

Liste depositate e candidati presidenti – 1970-2025



Ripartizione di genere candidati – 1970-2025



Distribuzione seggi ed eletti

Risultati di voto

Partecipazione al voto

Offerta politica

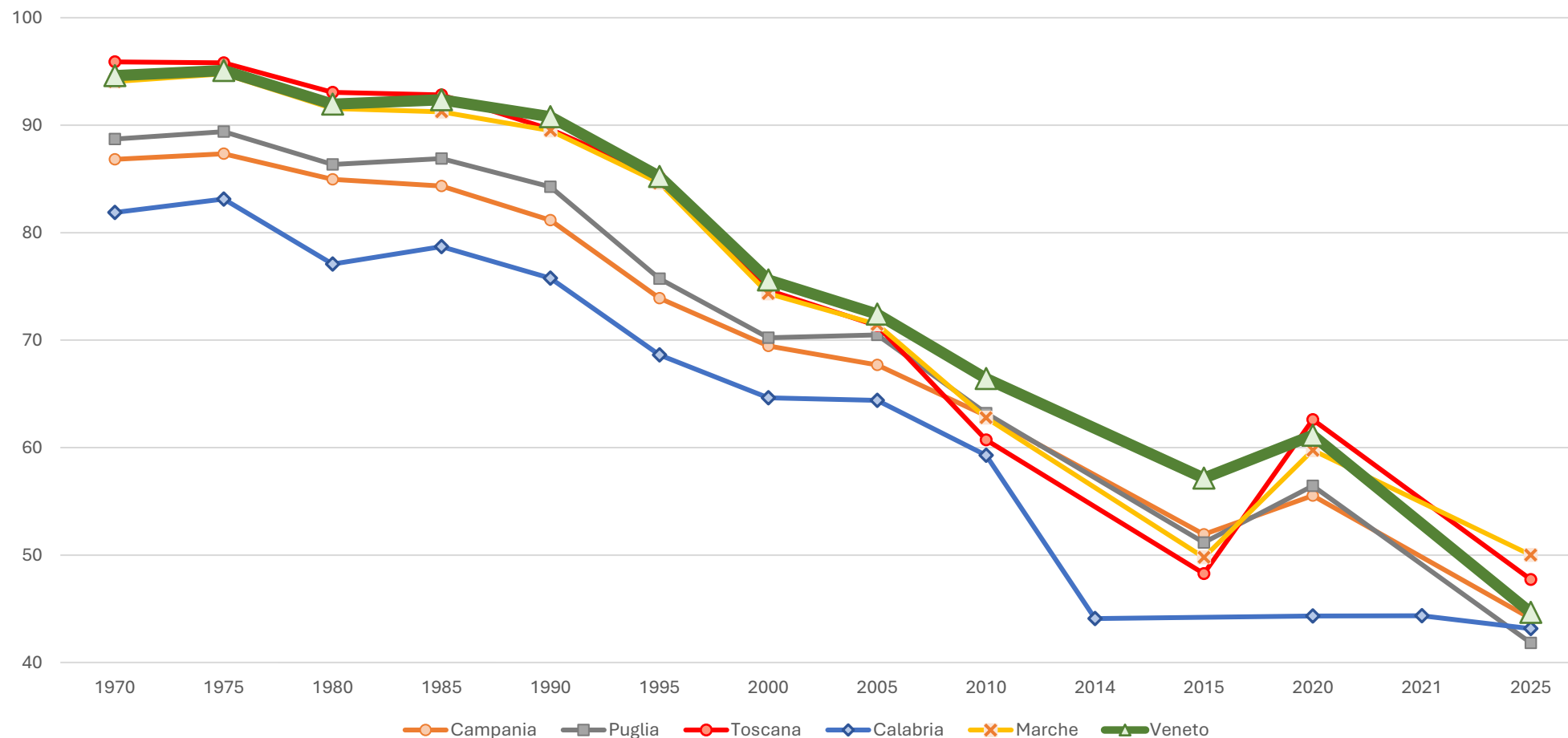
Le Regioni a statuto ordinario al voto nel 2025

Le Regioni s.o. al voto nel 2025: trend affluenza 1970-2025






Regioni	Affluenza alle elezioni regionali 1970-2025													
	1970	1975	1980	1985	1990	1995	2000	2005	2010	2014	2015	2020	2021	2025
Veneto	94,6	95,1	92,0	92,4	90,8	85,2	75,6	72,4	66,4		57,2	61,2		44,7
Campania	86,8	87,3	85,0	84,3	81,2	73,9	69,5	67,7	63,0		51,9	55,5		44,1
Puglia	88,7	89,4	86,4	86,9	84,3	75,7	70,2	70,5	63,2		51,2	56,4		41,8
Toscana	95,9	95,8	93,1	92,8	89,6	85,2	74,6	71,4	60,7		48,3	62,6		47,7
Calabria	81,9	83,1	77,1	78,7	75,8	68,6	64,6	64,4	59,3	44,1		44,3	44,4	43,2
Marche	94,1	94,8	91,6	91,3	89,5	84,6	74,3	71,5	62,8		49,8	59,8		50,0








Le Regioni s.o. al voto nel 2025: trend affluenza 1970-2025



Voti alle liste dei principali partiti: confronto regionali 2020-2025 (%)

Regioni															
	2020	2025	Δ	2020	2025	Δ	2020	2025	Δ	2020	2025	Δ	2020	2025	Δ
Veneto	9,55	18,69	9,14	16,92	36,28	19,36	3,56	6,30	2,74	11,92	16,60	4,68	2,69	2,20	-0,49
Campania	5,98	11,93	5,95	5,65	5,51	-0,14	5,16	10,72	5,56	16,90	18,41	1,51	9,92	9,12	-0,80
Puglia	12,63	18,73	6,10	9,57	8,04	-1,53	8,91	9,11	0,20	17,25	25,91	8,66	9,86	7,22	-2,64
Toscana	13,50	26,78	13,28	21,78	4,38	-17,40	4,28	6,17	1,89	34,69	34,43	-0,26	7,01	4,34	-2,67
Calabria	10,85	11,64	0,79	12,25	9,40	-2,85	12,34	17,98	5,64	15,19	13,59	-1,60	6,27	6,43	0,16
Marche	18,66	27,41	8,75	22,38	7,37	-15,01	5,89	8,60	2,71	25,11	22,50	-2,61	7,12	5,08	-2,04

Voti alle liste dei principali partiti: confronto regionali 2020-2025 (v.a.)

Regioni															
	2020	2025	Δ	2020	2025	Δ	2020	2025	Δ	2020	2025	Δ	2020	2025	Δ
Veneto	196.310	312.839	116.529	347.832	607.220	259.388	73.244	105.375	32.131	244.881	277.945	33.064	55.281	36.866	- 18.415
Campania	140.916	239.733	98.817	133.159	110.735	- 22.424	121.694	215.419	93.725	398.522	370.016	- 28.506	233.975	183.333	- 50.642
Puglia	211.693	248.904	37.211	160.507	106.853	- 53.654	149.399	121.015	- 28.384	289.254	344.228	54.974	165.243	95.963	- 69.280
Toscana	219.165	340.202	121.037	353.514	55.684	- 297.830	69.456	78.404	8.948	563.116	437.313	- 125.803	113.836	55.158	- 58.678
Calabria	84.507	88.335	3.828	95.400	71.381	- 24.019	96.067	136.501	40.434	118.249	103.119	- 15.130	48.784	48.775	- 9
Marche	116.231	155.540	39.309	139.438	41.805	- 97.633	36.716	48.823	12.107	156.394	127.638	- 28.756	44.330	28.835	- 15.495





ELEZIONI REGIONALI 2025

Confronto elezioni regionali 2020 ed elezioni regionali 2025

A cura dell'Osservatorio elettorale regionale

Sommario

REGIONE VENETO	2
PROVINCIA DI BELLUNO	3
PROVINCIA DI PADOVA	4
PROVINCIA DI ROVIGO	5
PROVINCIA DI TREVISO	6
CITTÀ METROPOLITANA DI VENEZIA	7
PROVINCIA DI VERONA	8
PROVINCIA DI VICENZA	9
CONFRONTI CARTOGRAFICI	10



REGIONE VENETO

Tabella 1. Confronto dei risultati delle elezioni regionali 2020 e 2025

Liste	Regione Veneto				Liste	
	Regionali 2025		Regionali 2020			
	v.a.	%	v.a.	%		
Partito Democratico	277.945	16,6	244.881	11,9	Partito Democratico Movimento 5 Stelle ¹ Pace Salute Lavoro Le Civiche Venete Alleanza Verdi Sinistra - Reti civiche Uniti per Manildo Volt Europa	
Movimento 5 Stelle	36.866	2,2	55.281	2,7		
Pace Salute Lavoro	10.430	0,6	11.846	0,6		
Le Civiche Venete	24.926	1,5				
Alleanza Verdi Sinistra - Reti civiche	77.621	4,6				
Uniti per Manildo	35.669	2,1				
Volt Europa	5.339	0,3				
			117.027	5,7	Altri CS 2020 ²	
Totale area di CS e alleati	468.796	28,0	429.035	20,9	Totale area di CS e alleati	
Forza Italia	105.375	6,3	73.244	3,6	Forza Italia - Autonomia per il Veneto Fratelli d'Italia Lega - Liga Veneta Lega Veneta Repubblica V.A. Noi Moderati Unione di Centro	
Fratelli d'Italia	312.839	18,7	196.310	9,6		
Lega - Liga Veneta	607.220	36,3	347.832	16,9		
Lega Veneta Repubblica V.A.	30.703	1,8				
Noi Moderati	18.768	1,1				
Unione di Centro	28.109	1,7				
			984.775	47,9		Altri CD 2020 ³
Totale area di CD	1.103.014	65,9	1.602.161	77,9	Totale area di CD	
Popolari per il Veneto	6.071	0,4			Altri 2020 ⁴	
Democrazia Sovrana Popolare	12.941	0,8				
Resistere Veneto	83.054	4,96				
			23.977	1,2		
Totale liste	1.673.876	100,0	2.055.173	100,0		Totale liste

Note:

Dati definitivi (sezioni scrutinate 4.729/4.729).

¹Il Movimento 5 Stelle nel 2020 correva in solitaria, mentre nel 2025 è parte integrante della coalizione di CS. Solidarietà Ambiente e Lavoro e Pace Salute e Lavoro rappresentano, rispettivamente nel 2020 e nel 2025, l'area afferente a Rifondazione Comunista. Mentre Pace Salute e Lavoro è parte della coalizione di CS, nel 2020 la lista SAL correva in solitaria, a supporto di un candidato Presidente di Giunta che è ora candidato consigliere della coalizione di Giovanni Manildo.

Il dato relativo agli altri partiti alle regionali 2020 è così composto:

²Altri CS: Il Veneto che Vogliamo (2,0%), Europa Verde (1,7%), +Veneto in Europa - Volt (0,7%), Sanca Autonomia (0,1%), Italia Viva - Civica per il Veneto - Pri - Psi (0,6%), Veneto per le Autonomie (0,6%).

³Altri CD: Zaia Presidente (44,6%), Lista Veneta Autonomia (2,4%), Partito dei Veneti (1,0%).

⁴Altri: Movimento 3V Libertà di Scelta (0,7%), Veneto Ecologia Solidarietà (0,4%).



PROVINCIA DI BELLUNO

Tabella 2. Confronto dei risultati delle elezioni regionali 2020 e 2025

Liste	Provincia di Belluno				Liste
	Regionali 2025		Regionali 2020		
	v.a.	%	v.a.	%	
Partito Democratico	12.553	18,9	10.644	12,9	Partito Democratico Movimento 5 Stelle ¹ Solidarietà Ambiente Lavoro - Rif. Pci ¹
Movimento 5 Stelle	1.226	1,8	1.780	2,2	
Pace Salute Lavoro	442	0,7	584	0,7	
Le Civiche Venete	366	0,6			
Alleanza Verdi Sinistra - Reti civiche	3.086	4,6			
Uniti per Manildo	1.698	2,6			
Volt Europa	153	0,2			
			4.784	5,8	Altri CS 2020 ²
<i>Totale area di CS e alleati</i>	<i>19.524</i>	<i>29,3</i>	<i>17.792</i>	<i>21,6</i>	<i>Totale area di CS e alleati</i>
Forza Italia	2.118	3,2	2.656	3,2	Forza Italia - Autonomia per il Veneto Fratelli d'Italia Lega Salvini
Fratelli d'Italia	18.448	27,7	6.690	8,1	
Lega - Liga Veneta	18.192	27,3	11.703	14,2	
Liga Veneta Repubblica V.A.	1.096	1,7			
Noi Moderati	403	0,6			
Unione di Centro	1.552	2,3			
			43.120	52,3	Altri CD 2020 ³
<i>Totale area di CD</i>	<i>41.809</i>	<i>62,8</i>	<i>64.169</i>	<i>77,8</i>	<i>Totale area di CD</i>
Popolari per il Veneto	302	0,5			
Democrazia Sovrana Popolare	573	0,9			
Resistere Veneto	4.361	6,55			
			506	0,6	
<i>Totale liste</i>	<i>66.569</i>	<i>100,0</i>	<i>82.467</i>	<i>100,0</i>	<i>Altri 2020⁴</i> <i>Totale liste</i>

Note:

Dati definitivi (sezioni scrutinate 4.729/4.729).

¹Il Movimento 5 Stelle nel 2020 correva in solitaria, mentre nel 2025 è parte integrante della coalizione di CS. Solidarietà Ambiente e Lavoro e Pace Salute e Lavoro rappresentano, rispettivamente nel 2020 e nel 2025, l'area afferente a Rifondazione Comunista. Mentre Pace Salute e Lavoro è parte della coalizione di CS, nel 2020 la lista SAL correva in solitaria, a supporto di un candidato Presidente di Giunta che è ora candidato consigliere della coalizione di Giovanni Manildo.

Il dato relativo agli altri partiti alle regionali 2020 è così composto:

²Altri CS: Il Veneto che Vogliamo (1,7%), Europa Verde (1,7%), +Veneto in Europa - Volt (0,6%), Sanca Autonomia (0,1%), Italia Viva - Civica per il Veneto - Pri - Psi (0,7%), Veneto per le Autonomie (1,1%).

³Altri CD: Zaia Presidente (49,9%), Lista Veneta Autonomia (1,9%), Partito dei Veneti (0,5%).

⁴Altri: Veneto Ecologia Solidarietà (0,6%).



PROVINCIA DI PADOVA

Tabella 3. Confronto dei risultati delle elezioni regionali 2020 e 2025

Liste	Provincia di Padova				Liste
	Regionali 2025		Regionali 2020		
	v.a.	%	v.a.	%	
Partito Democratico	60.953	18,1	47.633	11,7	Partito Democratico Movimento 5 Stelle ¹ Solidarietà Ambiente Lavoro - Rif. Pci ¹
Movimento 5 Stelle	7.663	2,3	10.916	2,7	
Pace Salute Lavoro	2.091	0,6	2.189	0,5	
Le Civiche Venete	2.629	0,8			
Alleanza Verdi Sinistra - Reti civiche	16.662	5,0			
Uniti per Manildo	8.562	2,5			
Volt Europa	1.466	0,4			
			27.514	6,8	Altri CS 2020 ²
<i>Totale area di CS e alleati</i>	<i>100.026</i>	<i>29,7</i>	<i>88.252</i>	<i>21,7</i>	<i>Totale area di CS e alleati</i>
Forza Italia	20.451	6,1	24.535	6,0	Forza Italia - Autonomia per il Veneto Fratelli d'Italia Lega Salvini
Fratelli d'Italia	59.359	17,6	32.005	7,9	
Lega - Liga Veneta	119.334	35,5	72.197	17,8	
Liga Veneta Repubblica V.A.	6.554	2,0			
Noi Moderati	2.551	0,8			
Unione di Centro	11.462	3,4			
			182.500	45,0	Altri CD 2020 ³
<i>Totale area di CD</i>	<i>219.711</i>	<i>65,3</i>	<i>311.237</i>	<i>76,7</i>	<i>Totale area di CD</i>
Popolari per il Veneto	1.905	0,6			
Democrazia Sovrana Popolare	2.527	0,8			
Resistere Veneto	12.455	3,7			
			6.532	1,6	Altri 2020 ⁴
<i>Totale liste</i>	<i>336.624</i>	<i>100,0</i>	<i>406.021</i>	<i>100,0</i>	<i>Totale liste</i>

Note:

Dati definitivi (sezioni scrutinate 4.729/4.729).

¹Il Movimento 5 Stelle nel 2020 correva in solitaria, mentre nel 2025 è parte integrante della coalizione di CS. Solidarietà Ambiente e Lavoro e Pace Salute e Lavoro rappresentano, rispettivamente nel 2020 e nel 2025, l'area afferente a Rifondazione Comunista. Mentre Pace Salute e Lavoro è parte della coalizione di CS, nel 2020 la lista SAL correva in solitaria, a supporto di un candidato Presidente di Giunta che è ora candidato consigliere della coalizione di Giovanni Manildo.

Il dato relativo agli altri partiti alle regionali 2020 è così composto:

²Altri CS: Il Veneto che Vogliamo (3,7%), Europa Verde (1,3%), +Veneto in Europa - Volt (0,7%), Sanca Autonomia (0,1%), Italia Viva - Civica per il Veneto - Pri - Psi (0,5%), Veneto per le Autonomie (0,5%).

³Altri CD: Zaia Presidente (42%), Lista Veneta Autonomia (2,4%), Partito dei Veneti (0,6%).

⁴Altri: Movimento 3V Libertà di Scelta (1,2%), Veneto Ecologia Solidarietà (0,4%).



PROVINCIA DI ROVIGO

Tabella 4. Confronto dei risultati delle elezioni regionali 2020 e 2025

Liste	Provincia di Rovigo				Liste
	Regionali 2025		Regionali 2020		
	v.a.	%	v.a.	%	
Partito Democratico	11.779	15,8	13.044	13,7	Partito Democratico Movimento 5 Stelle ¹ Solidarietà Ambiente Lavoro - Rif. Pci ¹
Movimento 5 Stelle	2.004	2,7	2.762	2,9	
Pace Salute Lavoro	811	1,1	762	0,8	
Le Civiche Venete	2.378	3,2			
Alleanza Verdi Sinistra - Reti civiche	2.972	4,0			
Uniti per Manildo	868	1,2			
Volt Europa	122	0,2			
			5.483	5,8	
Totale area di CS e alleati	20.934	28,1	22.051	23,2	Totale area di CS e alleati
Forza Italia	3.821	5,1	4.113	4,3	Forza Italia - Autonomia per il Veneto Fratelli d'Italia Lega Salvini
Fratelli d'Italia	16.659	22,3	10.677	11,2	
Lega - Liga Veneta	27.318	36,6	25.789	27,1	
Liga Veneta Repubblica V.A.	1.118	1,5			
Noi Moderati	1.014	1,4			
Unione di Centro	963	1,3			
			31.715	33,3	
Totale area di CD	50.893	68,3	72.294	76,0	Totale area di CD
Popolari per il Veneto	170	0,2			
Democrazia Sovrana Popolare	557	0,8			
Resistere Veneto	2.014	2,7			
			797	0,8	
Totale liste	74.568	100,0	95.142	100,0	Totale liste

Note:

Dati definitivi (sezioni scrutinate 4.729/4.729).

¹Il Movimento 5 Stelle nel 2020 correva in solitaria, mentre nel 2025 è parte integrante della coalizione di CS. Solidarietà Ambiente e Lavoro e Pace Salute e Lavoro rappresentano, rispettivamente nel 2020 e nel 2025, l'area afferente a Rifondazione Comunista. Mentre Pace Salute e Lavoro è parte della coalizione di CS, nel 2020 la lista SAL correva in solitaria, a supporto di un candidato Presidente di Giunta che è ora candidato consigliere della coalizione di Giovanni Manildo.

Il dato relativo agli altri partiti alle regionali 2020 è così composto:

²Altri CS: Il Veneto che Vogliamo (3,4%), Europa Verde (0,9%), +Veneto in Europa - Volt (0,4%), Sanca Autonomia (0,1%), Italia Viva - Civica per il Veneto - Pri - Psi (0,5%), Veneto per le Autonomie (0,5%).

³Altri CD: Zaia Presidente (31,5%), Lista Veneta Autonomia (1,3%), Partito dei Veneti (0,5%).

⁴Altri: Movimento 3V Libertà di Scelta (0,4%), Veneto Ecologia Solidarietà (0,4%).



PROVINCIA DI TREVISO

Tabella 5. Confronto dei risultati delle elezioni regionali 2020 e 2025

Liste	Provincia di Treviso				Liste
	Regionali 2025		Regionali 2020		
	v.a.	%	v.a.	%	
Partito Democratico	39.262	12,5	40.821	10,8	Partito Democratico Movimento 5 Stelle ¹ Solidarietà Ambiente Lavoro - Rif. Pci ¹
Movimento 5 Stelle	5.195	1,7	7.644	2,0	
Pace Salute Lavoro	1.822	0,6	1.746	0,5	
Le Civiche Venete	5.620	1,8			
Alleanza Verdi Sinistra - Reti civiche	12.106	3,9			
Uniti per Manildo	11.924	3,8			
Volt Europa	1.328	0,4			
			17.363	4,6	
<i>Totale area di CS e alleati</i>	<i>77.257</i>	<i>24,6</i>	<i>67.574</i>	<i>17,9</i>	<i>Altri CS 2020²</i>
Forza Italia	15.386	4,9	6.977	1,8	Forza Italia - Autonomia per il Veneto Fratelli d'Italia Lega Salvini
Fratelli d'Italia	46.875	15,0	25.215	6,7	
Lega - Liga Veneta	127.882	40,8	48.552	12,8	
Liga Veneta Repubblica V.A.	5.547	1,8			
Noi Moderati	3.130	1,0			
Unione di Centro	2.575	0,8			
			225.199	59,6	
<i>Totale area di CD</i>	<i>201.395</i>	<i>64,2</i>	<i>516.785</i>	<i>80,9</i>	<i>Altri CD 2020³</i>
Popolari per il Veneto	875	0,3			
Democrazia Sovrana Popolare	2.105	0,7			
Resistere Veneto	31.987	10,2			
			4.699	1,2	
Totale liste	313.619	100,0	378.216	100,0	Altri 2020⁴
					Totale liste

Note:

Dati definitivi (sezioni scrutinate 4.729/4.729).

¹Il Movimento 5 Stelle nel 2020 correva in solitaria, mentre nel 2025 è parte integrante della coalizione di CS. Solidarietà Ambiente e Lavoro e Pace Salute e Lavoro rappresentano, rispettivamente nel 2020 e nel 2025, l'area afferente a Rifondazione Comunista. Mentre Pace Salute e Lavoro è parte della coalizione di CS, nel 2020 la lista SAL correva in solitaria, a supporto di un candidato Presidente di Giunta che è ora candidato consigliere della coalizione di Giovanni Manildo.

Il dato relativo agli altri partiti alle regionali 2020 è così composto:

²Altri CS: Il Veneto che Vogliamo (0,9%), Europa Verde (1,4%), +Veneto in Europa - Volt (0,7%), Sanca Autonomia (0,1%), Italia Viva - Civica per il Veneto - Pri - Psi (0,4%), Veneto per le Autonomie (1,1%).

³Altri CD: Zaia Presidente (55,8%), Lista Veneta Autonomia (2,5%), Partito dei Veneti (1,3%).

⁴Altri: Movimento 3V Libertà di Scelta (0,9%), Veneto Ecologia Solidarietà (0,4%).



CITTÀ METROPOLITANA DI VENEZIA

Tabella 6. Confronto dei risultati delle elezioni regionali 2020 e 2025

Liste	Città metropolitana di Venezia				Liste
	Regionali 2025		Regionali 2020		
	v.a.	%	v.a.	%	
Partito Democratico	59.023	22,1	49.248	14,1	Partito Democratico Movimento 5 Stelle ¹ Solidarietà Ambiente Lavoro - Rif. Pci ¹
Movimento 5 Stelle	8.207	3,1	12.980	3,7	
Pace Salute Lavoro	2.099	0,8	2.689	0,8	
Le Civiche Venete	4.544	1,7			
Alleanza Verdi Sinistra - Reti civiche	11.543	4,3			
Uniti per Manildo	6.409	2,4			
Volt Europa	669	0,3			
			17.759	5,1	
<i>Totale area di CS e alleati</i>	<i>92.494</i>	<i>34,6</i>	<i>82.676</i>	<i>23,7</i>	<i>Altri CS 2020²</i>
Forza Italia	13.316	5,0	13.044	3,7	Forza Italia - Autonomia per il Veneto Fratelli d'Italia Lega Salvini
Fratelli d'Italia	47.460	17,8	23.688	6,8	
Lega - Liga Veneta	88.710	33,2	50.263	14,4	
Liga Veneta Repubblica V.A.	5.965	2,2			
Noi Moderati	2.123	0,8			
Unione di Centro	3.127	1,2			
			174.286	49,9	
<i>Totale area di CD</i>	<i>160.701</i>	<i>60,2</i>	<i>261.281</i>	<i>74,9</i>	
Popolari per il Veneto	1.230	0,5			
Democrazia Sovrana Popolare	2.210	0,8			
Resistere Veneto	10.368	3,88			
			5.021	1,4	
<i>Totale liste</i>	<i>267.003</i>	<i>100,0</i>	<i>348.978</i>	<i>100,0</i>	<i>Altri 2020⁴</i>
					<i>Totale liste</i>

Note:

Dati definitivi (sezioni scrutinate 4.729/4.729).

¹Il Movimento 5 Stelle nel 2020 correva in solitaria, mentre nel 2025 è parte integrante della coalizione di CS. Solidarietà Ambiente e Lavoro e Pace Salute e Lavoro rappresentano, rispettivamente nel 2020 e nel 2025, l'area afferente a Rifondazione Comunista. Mentre Pace Salute e Lavoro è parte della coalizione di CS, nel 2020 la lista SAL correva in solitaria, a supporto di un candidato Presidente di Giunta che è ora candidato consigliere della coalizione di Giovanni Manildo.

Il dato relativo agli altri partiti alle regionali 2020 è così composto:

²Altri CS: Il Veneto che Vogliamo (1,4%), Europa Verde (1,9%), +Veneto in Europa - Volt (0,6%), Sanca Autonomia (0,1%), Italia Viva - Civica per il Veneto - Pri - Psi (0,6%), Veneto per le Autonomie (0,4%).

³Altri CD: Zaia Presidente (47,3%), Lista Veneta Autonomia (1,5%), Partito dei Veneti (1,2%).

⁴Altri: Movimento 3V Libertà di Scelta (0,9%), Veneto Ecologia Solidarietà (0,6%).



PROVINCIA DI VERONA

Tabella 7. Confronto dei risultati delle elezioni regionali 2020 e 2025

Liste	Provincia di Verona				Liste
	Regionali 2025		Regionali 2020		
	v.a.	%	v.a.	%	
Partito Democratico	49.241	16,1	42.249	11,4	Partito Democratico Movimento 5 Stelle ¹ Solidarietà Ambiente Lavoro - Rif. Pci ¹
Movimento 5 Stelle	6.912	2,3	10.963	3,0	
Pace Salute Lavoro	1.406	0,5	2.169	0,6	
Le Civiche Venete	5.599	1,8			
Alleanza Verdi Sinistra - Reti civiche	10.293	3,4			
Uniti per Manildo	2.875	0,9			
Volt Europa	815	0,3			
			18.868	5,1	
Totale area di CS e alleati	77.141	25,2	74.249	20,0	Altri CS 2020²
Forza Italia	30.977	10,1	15.772	4,2	Forza Italia - Autonomia per il Veneto Fratelli d'Italia Lega Salvini
Fratelli d'Italia	66.774	21,8	57.802	15,6	
Lega - Liga Veneta	106.104	34,7	68.817	18,5	
Liga Veneta Repubblica V.A.	5.790	1,9			
Noi Moderati	5.290	1,7			
Unione di Centro	2.146	0,7			
			153.280	41,3	
Totale area di CD	217.081	71,0	295.671	79,6	Altri CD 2020³
Popolari per il Veneto	763	0,3			
Democrazia Sovrana Popolare	2.476	0,8			
Resistere Veneto	8.471	2,77			
			1.649	0,4	
Totale liste	305.932	100,0	371.569	100,0	Altri 2020⁴
					Totale liste

Note:

Dati definitivi (sezioni scrutinate 4.729/4.729).

¹Il Movimento 5 Stelle nel 2020 correva in solitaria, mentre nel 2025 è parte integrante della coalizione di CS. Solidarietà Ambiente e Lavoro e Pace Salute e Lavoro rappresentano, rispettivamente nel 2020 e nel 2025, l'area afferente a Rifondazione Comunista. Mentre Pace Salute e Lavoro è parte della coalizione di CS, nel 2020 la lista SAL correva in solitaria, a supporto di un candidato Presidente di Giunta che è ora candidato consigliere della coalizione di Giovanni Manildo.

Il dato relativo agli altri partiti alle regionali 2020 è così composto:

²Altri CS: Il Veneto che Vogliamo (1,3%), Europa Verde (1,7%), +Veneto in Europa - Volt (0,9%), Sanca Autonomia (0,1%), Italia Viva - Civica per il Veneto - Pri - Psi (1%), Veneto per le Autonomie (0,2%).

³Altri CD: Zaia Presidente (37%), Lista Veneta Autonomia (3,4%), Partito dei Veneti (0,9%).

⁴Altri: Veneto Ecologia Solidarietà (0,4%).



PROVINCIA DI VICENZA

Tabella 8. Confronto dei risultati delle elezioni regionali 2020 e 2025

Liste	Provincia di Vicenza				Liste
	Regionali 2025		Regionali 2020		
	v.a.	%	v.a.	%	
Partito Democratico	45.134	14,6	41.242	11,1	Partito Democratico Movimento 5 Stelle ¹ Solidarietà Ambiente Lavoro - Rif. Pci ¹
Movimento 5 Stelle	5.659	1,8	8.236	2,2	
Pace Salute Lavoro	1.759	0,6	1.707	0,5	
Le Civiche Venete	3.790	1,2			
Alleanza Verdi Sinistra - Reti civiche	20.959	6,8			
Uniti per Manildo	3.333	1,1			
Volt Europa	786	0,3			
			25.256	6,8	Altri CS 2020 ²
<i>Totale area di CS e alleati</i>	<i>81.420</i>	<i>26,3</i>	<i>76.441</i>	<i>20,5</i>	<i>Totale area di CS e alleati</i>
Forza Italia	19.306	6,2	6.147	1,7	Forza Italia - Autonomia per il Veneto Fratelli d'Italia Lega Salvini
Fratelli d'Italia	57.264	18,5	40.233	10,8	
Lega - Liga Veneta	119.680	38,7	70.511	18,9	
Liga Veneta Repubblica V.A.	4.633	1,5			
Noi Moderati	4.257	1,4			
Unione di Centro	6.284	2,0			
			174.675	46,9	Altri CD 2020 ³
<i>Totale area di CD</i>	<i>211.424</i>	<i>68,3</i>	<i>291.566</i>	<i>78,2</i>	<i>Totale area di CD</i>
Popolari per il Veneto	826	0,3			
Democrazia Sovrana Popolare	2.493	0,8			
Resistere Veneto	13.398	4,33			
			4.773	1,3	Altri 2020 ⁴
<i>Totale liste</i>	<i>309.561</i>	<i>100,0</i>	<i>372.780</i>	<i>100,0</i>	<i>Totale liste</i>

Note:

Dati definitivi (sezioni scrutinate 4.729/4.729).

¹Il Movimento 5 Stelle nel 2020 correva in solitaria, mentre nel 2025 è parte integrante della coalizione di CS. Solidarietà Ambiente e Lavoro e Pace Salute e Lavoro rappresentano, rispettivamente nel 2020 e nel 2025, l'area afferente a Rifondazione Comunista. Mentre Pace Salute e Lavoro è parte della coalizione di CS, nel 2020 la lista SAL correva in solitaria, a supporto di un candidato Presidente di Giunta che è ora candidato consigliere della coalizione di Giovanni Manildo.

Il dato relativo agli altri partiti alle regionali 2020 è così composto:

²Altri CS: Il Veneto che Vogliamo (2,4%), Europa Verde (2,5%), +Veneto in Europa - Volt (0,6%), Sanca Autonomia (0,1%), Italia Viva - Civica per il Veneto - Pri - Psi (0,6%), Veneto per le Autonomie (0,6%).

³Altri CD: Zaia Presidente (43,3%), Lista Veneta Autonomia (2,5%), Partito dei Veneti (1,1%).

⁴Altri: Movimento 3V Libertà di Scelta (0,9%), Veneto Ecologia Solidarietà (0,4%).

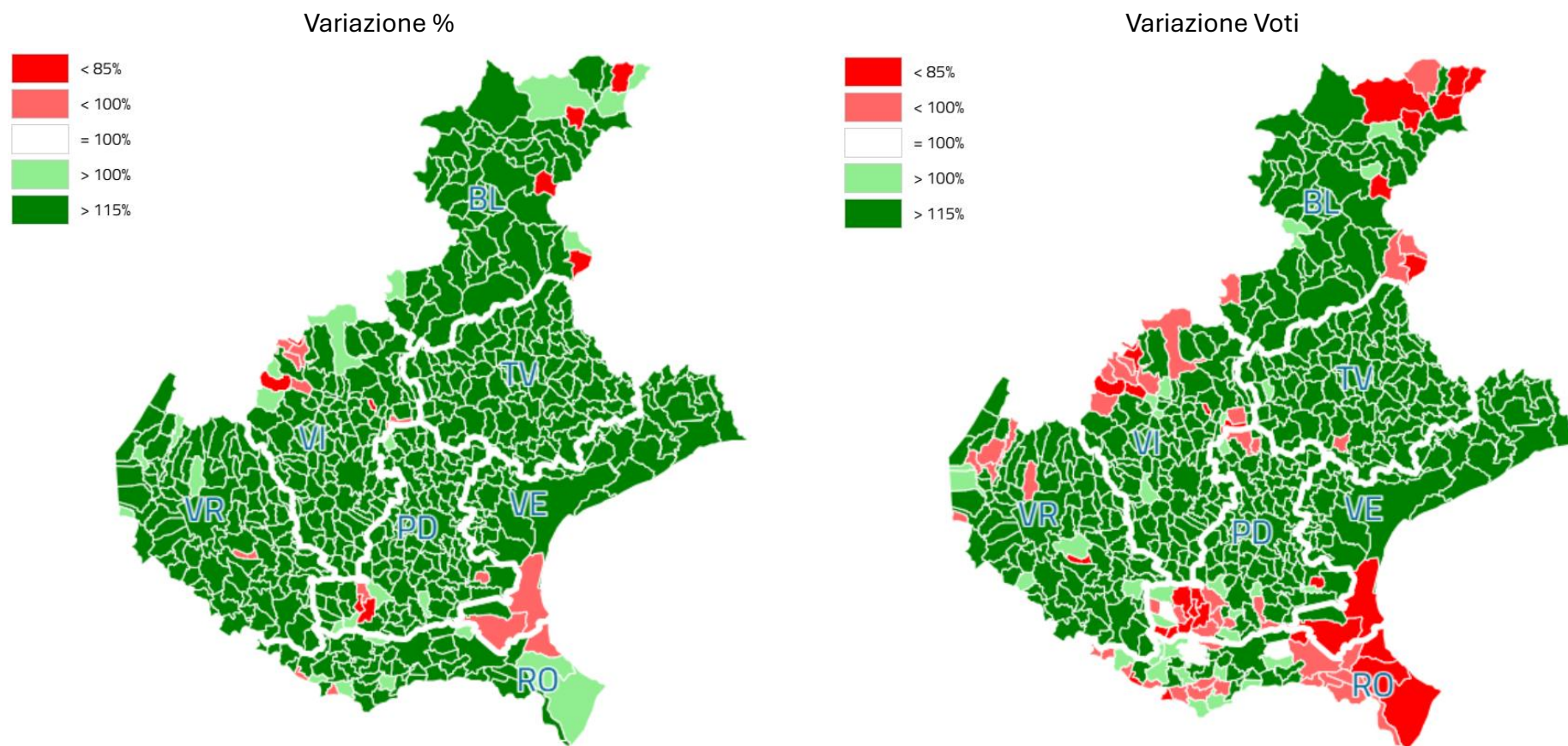


CONSIGLIO
REGIONALE
DEL VENETO



CONFRONTI CARTOGRAFICI

Figura 1. Confronto dei risultati delle elezioni regionali 2020 e 2025 – Lega-Liga Veneta



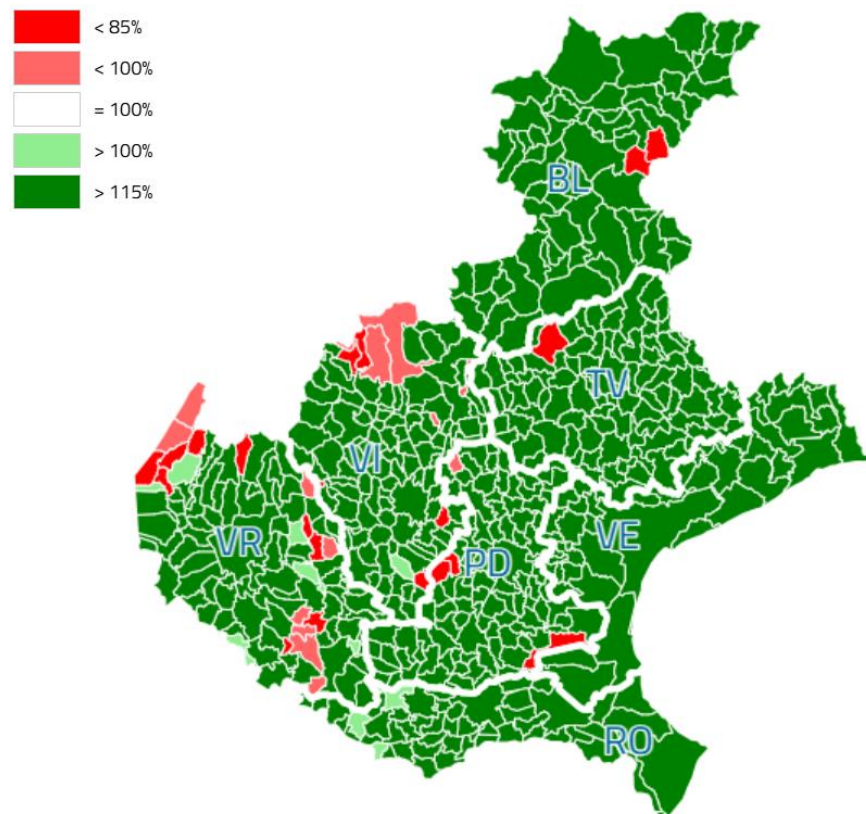


CONSIGLIO
REGIONALE
DEL VENETO

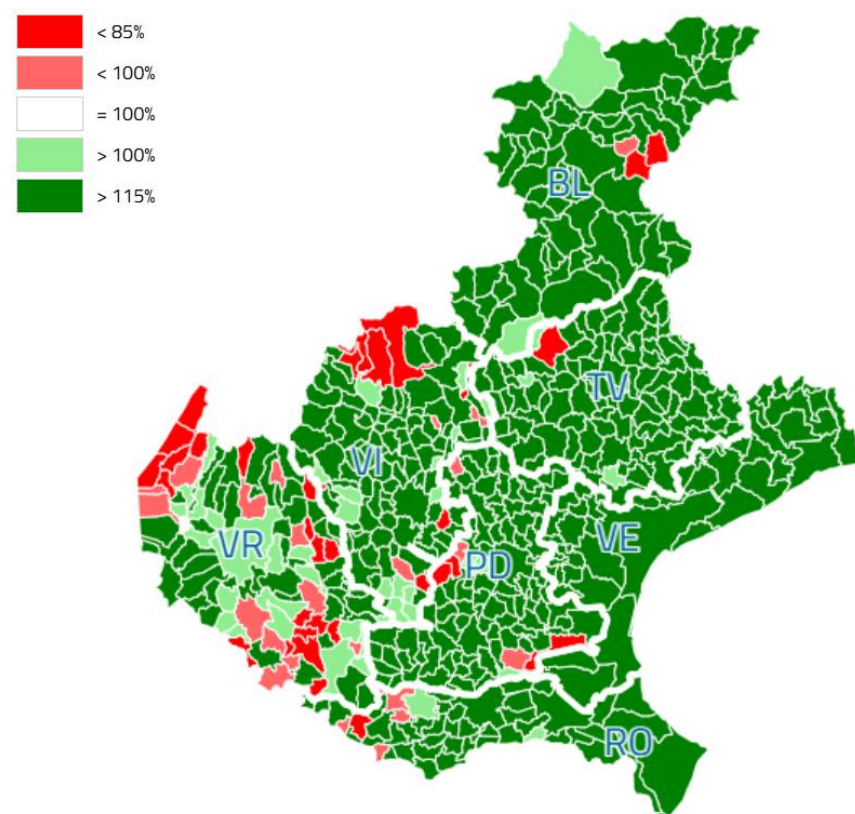


Figura 2. Confronto dei risultati delle elezioni regionali 2020 e 2025 – Fratelli d'Italia

Variazione %



Variazione Voti



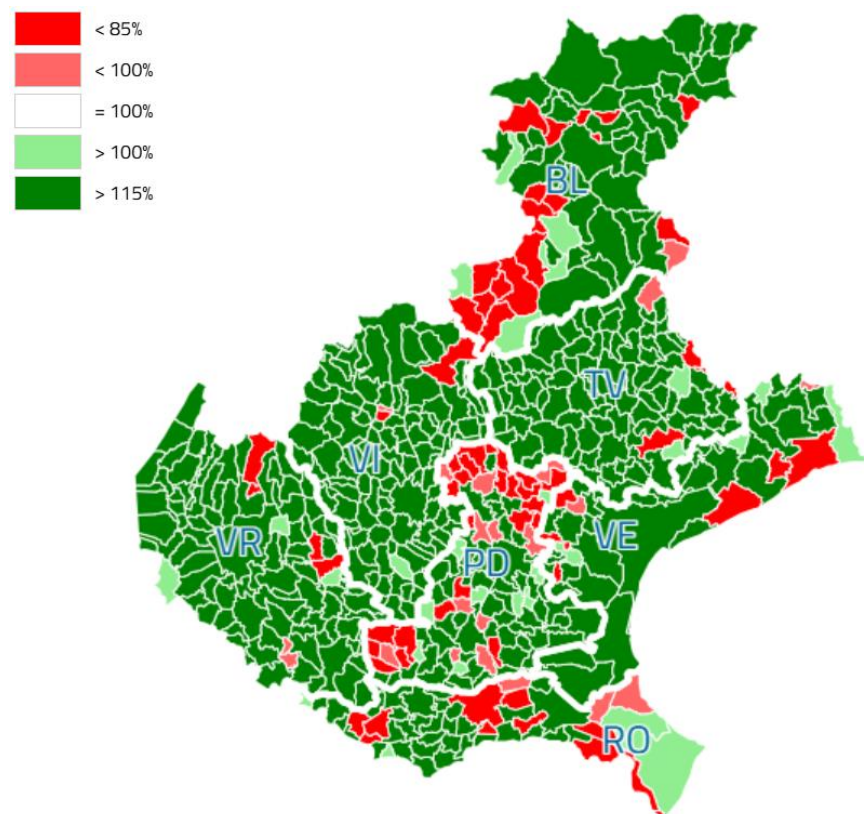


CONSIGLIO
REGIONALE
DEL VENETO

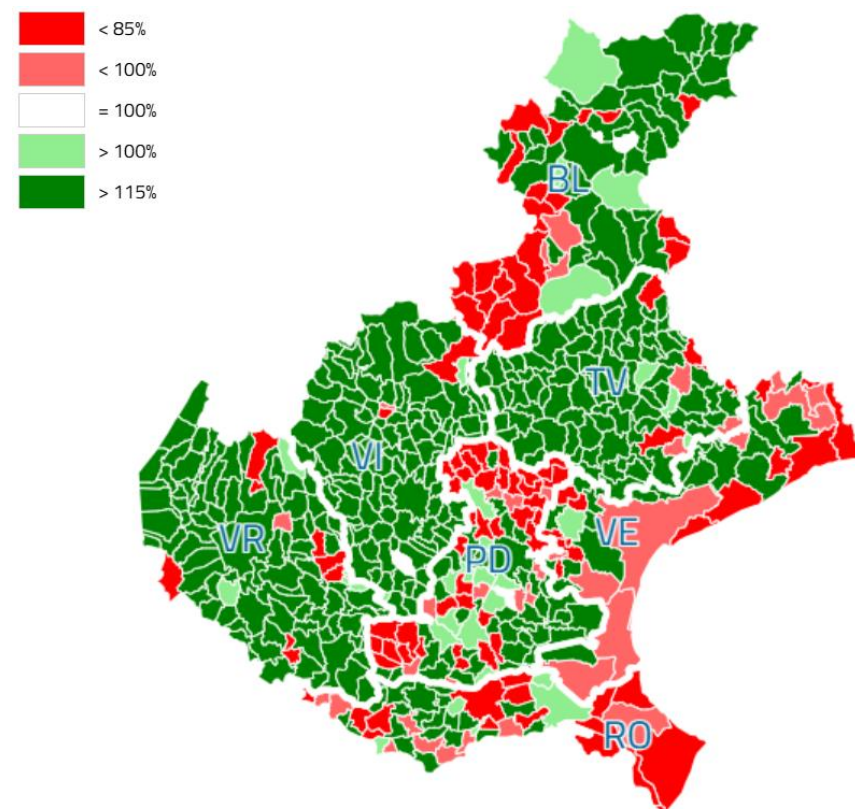


Figura 3. Confronto dei risultati delle elezioni regionali 2020 e 2025 – Forza Italia

Variazione %



Variazione Voti



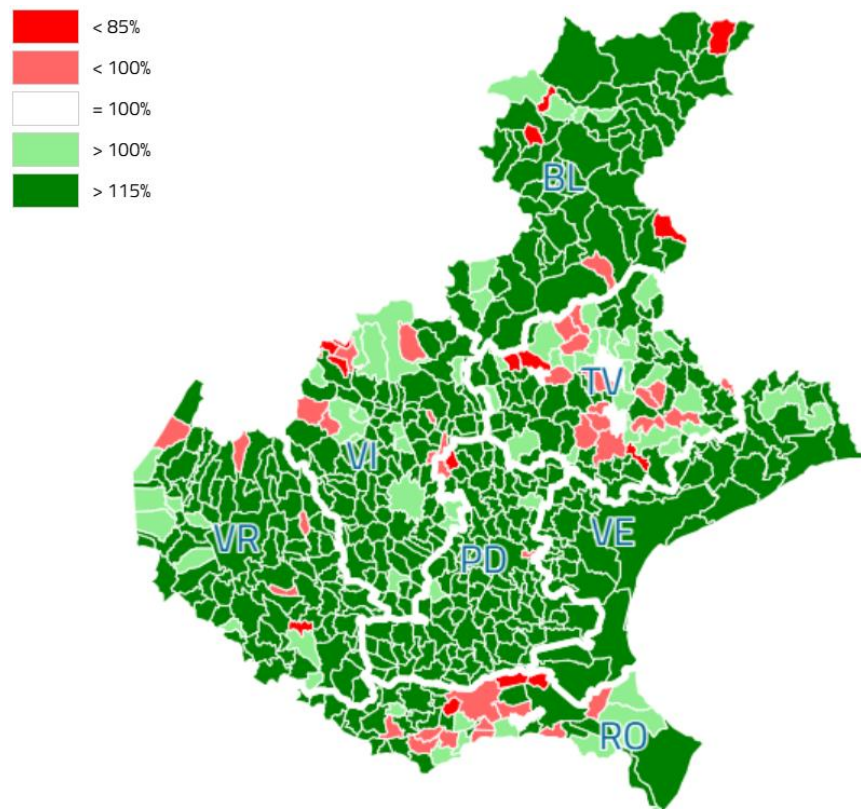


CONSIGLIO
REGIONALE
DEL VENETO

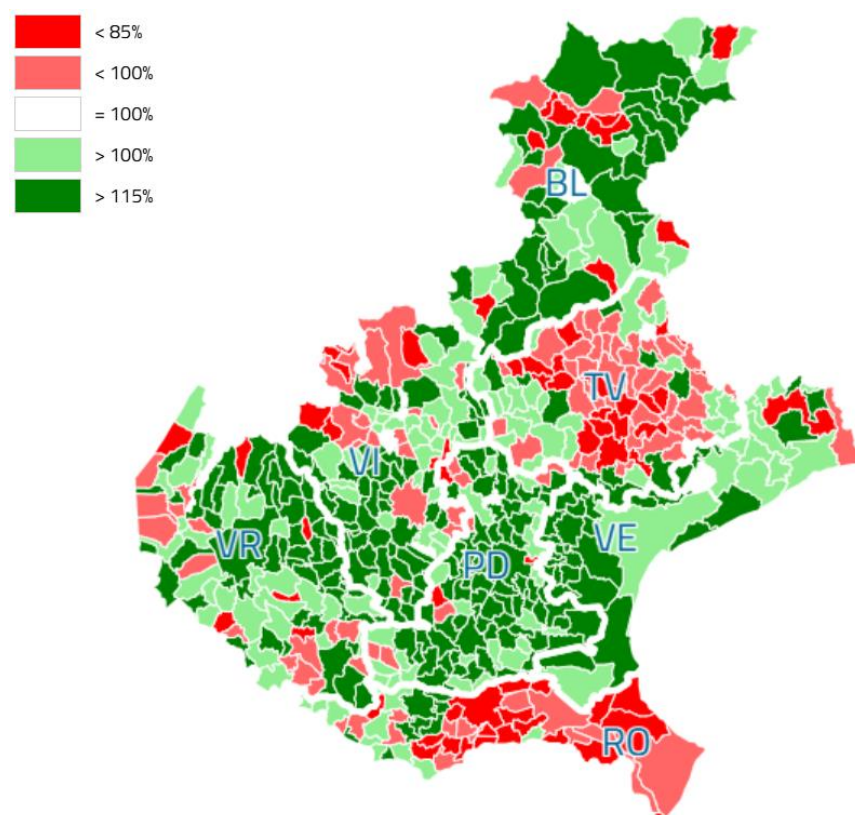


Figura 4. Confronto dei risultati delle elezioni regionali 2020 e 2025 – Partito Democratico

Variazione %



Variazione Voti



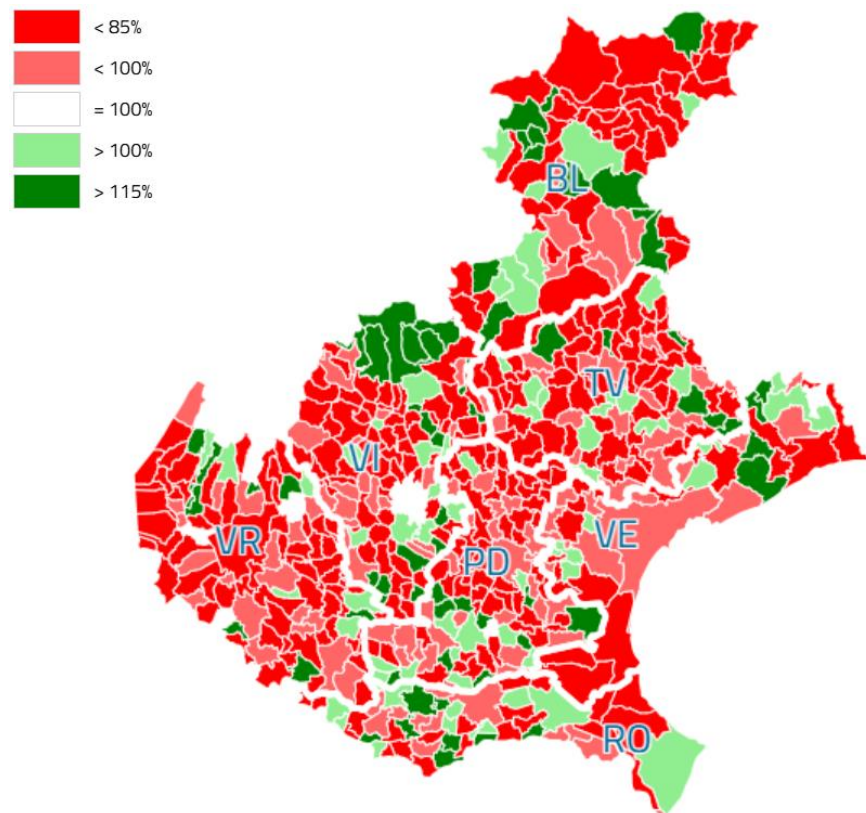


CONSIGLIO
REGIONALE
DEL VENETO

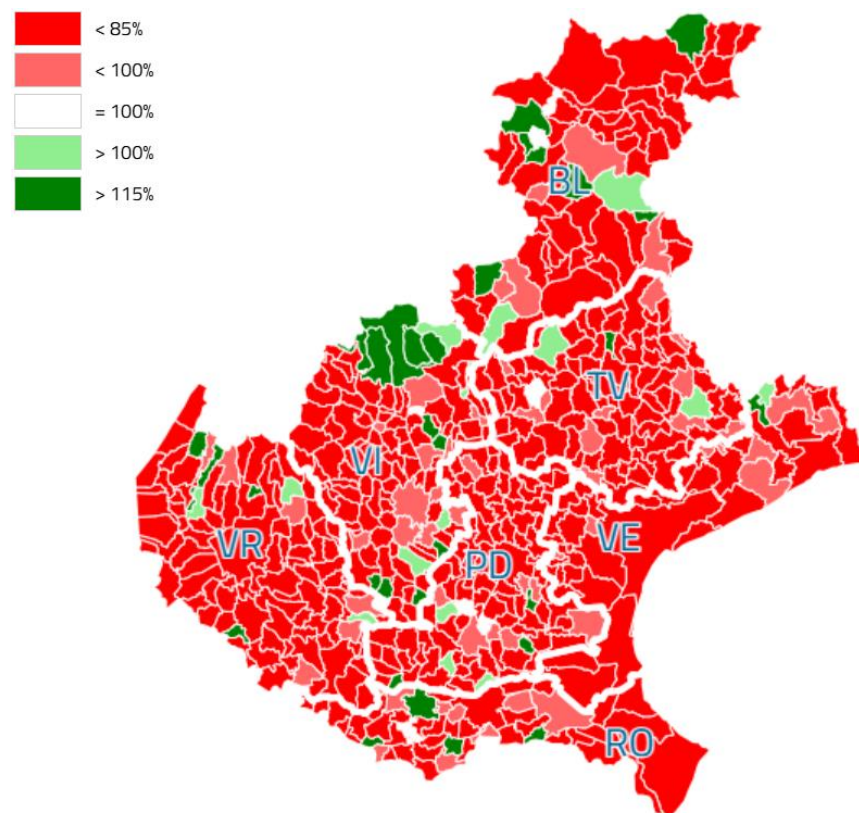


Figura 5. Confronto dei risultati delle elezioni regionali 2020 e 2025 – Movimento 5 Stelle

Variazione %



Variazione Voti





CONSIGLIO
REGIONALE
DEL VENETO



La partecipazione elettorale in Veneto

**Nota di analisi sull'astensionismo
alla luce delle elezioni regionali del 2025**

20 gennaio 2026

[Torna all'elenco](#)

Indice

<u>Definizioni</u>	3
<u>Dati di affluenza</u>	5
<u>Astensionismo involontario e volontario</u>	10
<u>Astensionismo apparente</u>	11
<u>Azioni di contrasto all'astensionismo</u>	20
<u>Spunti bibliografici</u>	22



Definizioni

L'**astensionismo elettorale** indica il fenomeno per cui una parte degli aventi diritto **non partecipa al voto**.

La Costituzione all'art. 1 prevede che «La sovranità appartiene al popolo» e all'art. 48 stabilisce che «Il voto è personale ed eguale, libero e segreto. Il suo esercizio è dovere civico.»

Il voto non è un obbligo coercibile, ma un **richiamo etico** alla partecipazione.

Tuttavia, quando una parte rilevante della popolazione si astiene, la **rappresentatività** delle assemblee elettive risulta attenuata e l'astensionismo diviene una **questione democratica cruciale** che incide sul rispetto dei principi costituzionali di rappresentatività e sovranità popolare.

Il problema dell'astensionismo incide in modo ancora più evidente sui referendum abrogativi, in cui il mancato raggiungimento del quorum produce distorsioni nella capacità della democrazia diretta di cogliere ed applicare l'effettiva volontà dei cittadini.

Nelle ultime elezioni regionali del Veneto, l'astensionismo elettorale ha raggiunto il 55,35%, a fronte di un'affluenza pari al 44,65% degli elettori.

Per meglio inquadrare il fenomeno dell'astensionismo va fatta una distinzione tra:

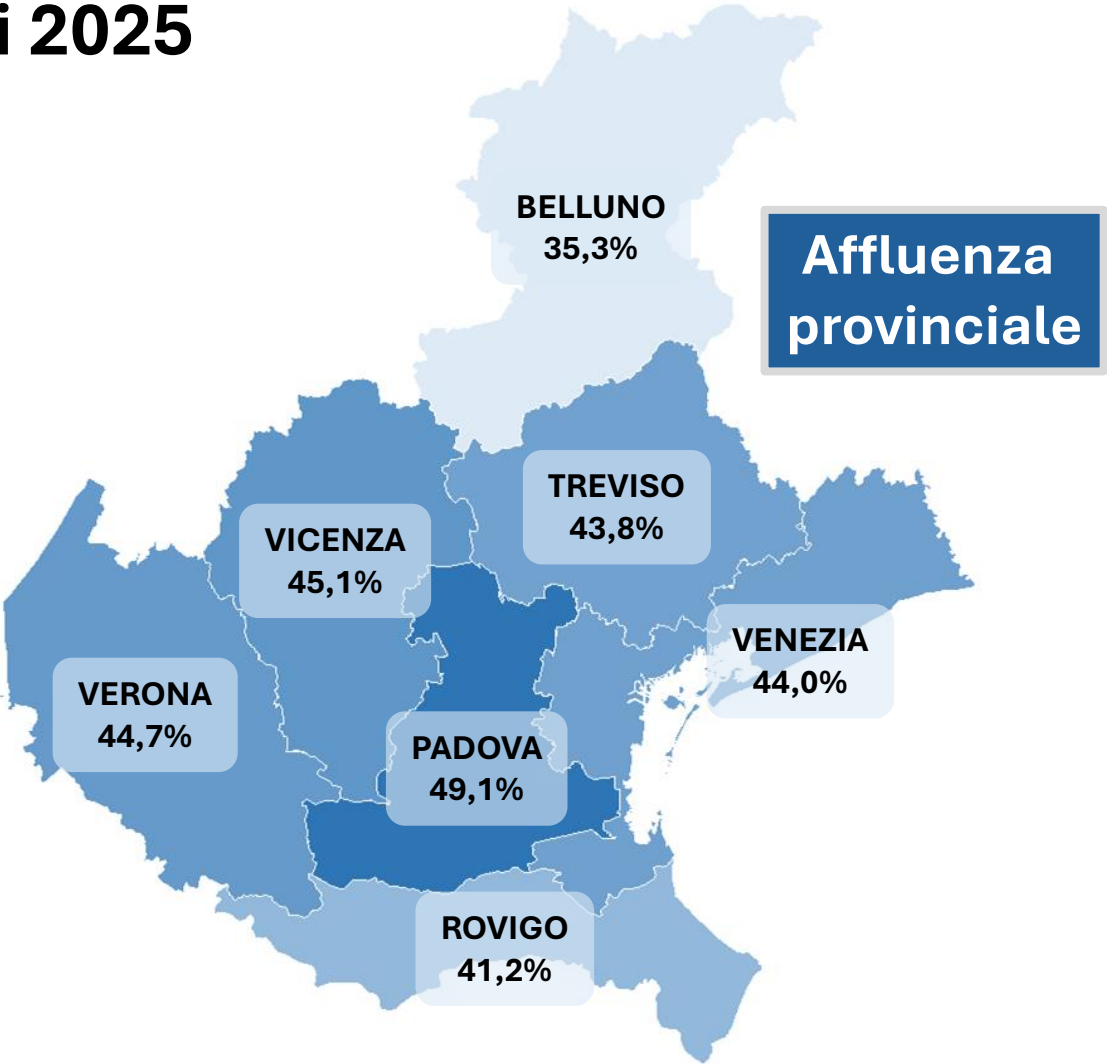
- **Astensionismo volontario:** fenomeno per cui una parte degli aventi diritto *decide di proposito*, per ostentazione di indifferenza o di protesta, di non partecipare al voto.
- **Astensionismo involontario:** dovuto *all'impossibilità/difficoltà di esercitare il diritto di voto* per impedimenti fisici o materiali: grandi anziani, malati in casa, persone con disabilità, soggetti che si trovano temporaneamente fuori dal Comune di residenza per motivi di studio, lavoro, vacanza, o altro.

Appare rilevante citare altresì in questa sede il fenomeno dell'**astensionismo apparente**, definizione con cui si intende il rigonfiamento fittizio della percentuale di non voto dovuta in larga parte alle diverse discipline che regolano le varie tipologie di consultazioni elettorali, sia ai fini della formazione del corpo elettorale che delle modalità di esercizio del voto.

Incide in particolar modo su questa tipologia di astensionismo la quota degli **cittadini italiani residenti all'estero**, che fanno parte del corpo elettorale, ma hanno la possibilità di votare per corrispondenza solo per le elezioni politiche. L'astensionismo apparente è altresì alimentato, anche se in forma minore, dalle incongruenze negli archivi anagrafici dei Comuni e delle liste elettorali che da essi vengono ricavate (es. cittadini inseriti nelle liste elettorali ma deceduti prima delle elezioni; trasferimenti di residenza non correttamente registrati, ecc.).

Dati di sintesi – Elezioni regionali 2025

Affluenza regionale <i>(24 novembre 2025, ore 15:00)</i>	44,65%
Elettori	4.294.694
Votanti	1.917.577
Schede non valide	36.305 (1,89%)
<i>Di cui bianche</i>	12.791 (0,7%)



Elettori e votanti – Elezioni regionali 1970-2025

Provincia	Elettori											
	1970	1975	1980	1985	1990	1995	2000	2005	2010	2015	2020	2025
Belluno	165.121	175.355	185.307	187.324	190.053	197.117	198.349	202.767	205.019	207.504	211.200	217.953
Padova	492.607	554.092	594.309	634.730	670.039	702.884	718.804	729.074	736.620	745.772	764.044	792.943
Rovigo	172.527	186.096	193.876	200.233	204.684	210.394	211.808	211.241	208.394	204.300	200.834	205.469
Treviso	441.986	497.982	537.860	574.302	609.568	645.776	673.426	702.807	724.134	747.182	782.544	831.478
Venezia	534.031	590.298	628.073	661.440	689.322	711.197	711.817	705.010	700.910	696.716	699.619	712.068
Verona	488.285	544.221	576.717	608.717	638.261	664.195	679.449	690.573	701.538	711.044	731.317	760.619
Vicenza	439.919	494.085	539.797	574.743	608.807	637.571	655.800	671.923	685.657	705.979	736.556	774.164
Totale elettori Veneto	2.734.476	3.042.129	3.255.939	3.441.489	3.610.734	3.769.134	3.849.453	3.913.395	3.962.272	4.018.497	4.126.114	4.294.694

Provincia	Votanti											
	1970	1975	1980	1985	1990	1995	2000	2005	2010	2015	2020	2025
Belluno	137.371	149.693	149.742	153.717	153.004	145.621	122.744	119.406	107.379	91.405	101.043	76.926
Padova	473.136	533.611	557.191	596.998	621.110	617.874	564.788	547.311	511.150	453.116	500.059	388.972
Rovigo	167.383	180.403	184.495	189.875	191.684	187.464	165.214	156.904	138.796	117.491	120.258	84.662
Treviso	410.364	467.948	488.455	523.846	546.140	540.026	496.298	492.253	461.467	409.478	455.966	364.111
Venezia	509.787	564.380	580.380	613.071	619.680	596.254	527.526	513.305	473.775	404.367	437.382	313.342
Verona	470.076	523.521	537.973	569.761	589.471	574.392	525.084	508.071	476.221	410.261	453.019	340.448
Vicenza	418.592	473.194	495.543	531.537	557.158	550.914	508.347	497.388	462.782	410.744	455.193	349.116
Totale votanti Veneto	2.586.709	2.892.750	2.993.779	3.178.805	3.278.247	3.212.545	2.910.001	2.834.638	2.631.570	2.296.862	2.522.920	1.917.577



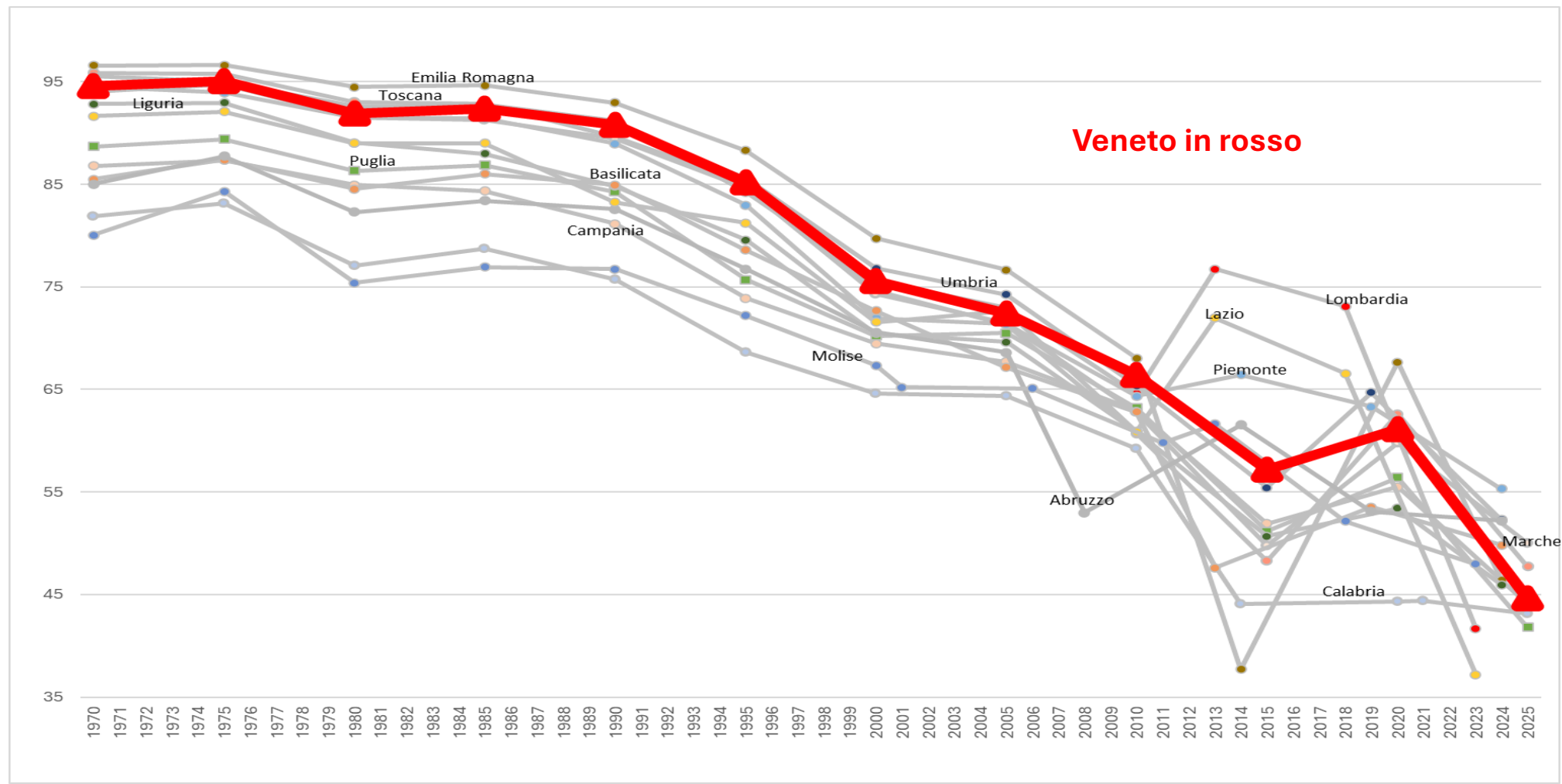
Affluenza in Veneto – Elezioni regionali 1970-2025

Provincia	Scala di intensità che evidenzia gli anni con maggiore affluenza											
	1970	1975	1980	1985	1990	1995	2000	2005	2010	2015	2020	2025
Belluno	83,19	85,37	80,81	82,06	80,51	73,88	61,88	58,89	52,38	44,05	47,84	35,29
Padova	96,05	96,30	93,75	94,06	92,70	87,91	78,57	75,07	69,39	60,76	65,45	49,05
Rovigo	97,02	96,94	95,16	94,83	93,65	89,10	78,00	74,28	66,60	57,51	59,88	41,20
Treviso	92,85	93,97	90,81	91,21	89,59	83,62	73,70	70,04	63,73	54,80	58,27	43,79
Venezia	95,46	95,61	92,41	92,69	89,90	83,84	74,11	72,81	67,59	58,04	62,52	44,00
Verona	96,27	96,20	93,28	93,60	92,36	86,48	77,28	73,57	67,88	57,70	61,95	44,76
Vicenza	95,15	95,77	91,80	92,48	91,52	86,41	77,52	74,02	67,49	58,18	61,80	45,10
Totale Veneto	94,6	95,09	91,95	92,37	90,79	85,23	75,6	72,43	66,42	57,16	61,15	44,65

Provincia	Scala di intensità che evidenzia le province con maggiore affluenza in ciascuna elezione											
	1970	1975	1980	1985	1990	1995	2000	2005	2010	2015	2020	2025
Belluno	83,19	85,37	80,81	82,06	80,51	73,88	61,88	58,89	52,38	44,05	47,84	35,29
Padova	96,05	96,30	93,75	94,06	92,70	87,91	78,57	75,07	69,39	60,76	65,45	49,05
Rovigo	97,02	96,94	95,16	94,83	93,65	89,10	78,00	74,28	66,60	57,51	59,88	41,20
Treviso	92,85	93,97	90,81	91,21	89,59	83,62	73,70	70,04	63,73	54,80	58,27	43,79
Venezia	95,46	95,61	92,41	92,69	89,90	83,84	74,11	72,81	67,59	58,04	62,52	44,00
Verona	96,27	96,20	93,28	93,60	92,36	86,48	77,28	73,57	67,88	57,70	61,95	44,76
Vicenza	95,15	95,77	91,80	92,48	91,52	86,41	77,52	74,02	67,49	58,18	61,80	45,10
Totale Veneto	94,6	95,09	91,95	92,37	90,79	85,23	75,6	72,43	66,42	57,16	61,15	44,65



Trend affluenza Regioni 1970-2025



Trend affluenza Regioni a Statuto ordinario 1970-2025

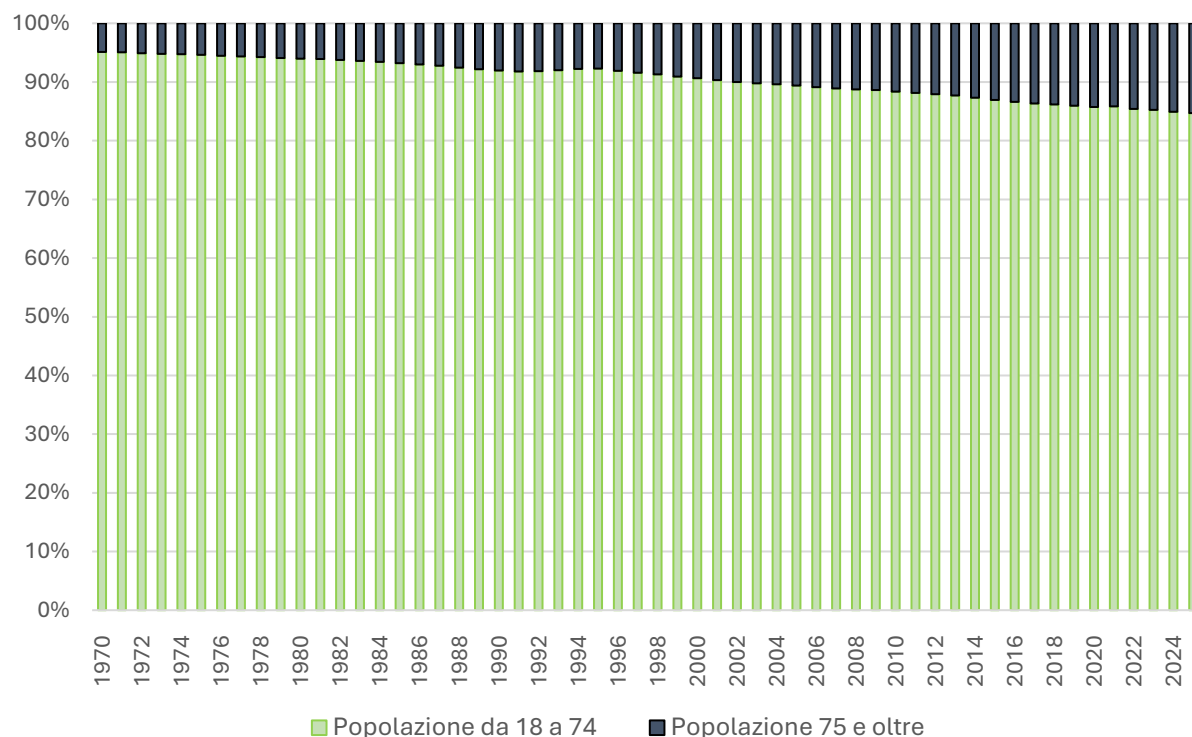
(date effettive di elezione approssimate al quinquennio più prossimo)

	1970	1975	1980	1985	1990	1995	2000	2005	2010	2015	2020	2025
Abruzzo	85,03	87,74	82,29	83,42	82,59	76,75	70,57	68,59	52,98	61,56	53,11	52,19
Basilicata	85,50	87,41	84,54	86,00	84,95	78,59	72,66	67,16	62,81	47,60	53,52	49,81
Calabria	81,87	83,13	77,07	78,70	75,77	68,61	64,64	64,39	59,27	44,08	44,33	43,15
Campania	86,82	87,34	84,95	84,34	81,17	73,90	69,46	67,69	62,97	51,93	55,52	44,10
Emilia-Romagna	96,59	96,62	94,49	94,64	92,98	88,30	79,72	76,67	68,07	37,71	67,67	46,42
Lazio	91,67	92,08	89,01	89,03	83,24	81,23	71,58	72,67	60,89	71,96	66,55	37,20
Liguria	92,85	92,96	89,04	87,97	84,85	79,60	70,47	69,65	60,92	50,68	53,42	45,97
Lombardia	95,51	95,04	92,48	92,81	91,21	84,24	75,59	72,97	64,64	76,74	73,10	41,68
Marche	94,06	94,78	91,56	91,25	89,50	84,62	74,33	71,46	62,77	49,78	59,75	50,01
Molise	80,07	84,32	75,38	76,94	76,74	72,2	67,34	65,10	59,79	61,63	52,17	47,95
Piemonte	94,49	93,93	91,50	91,41	88,97	82,98	71,96	71,38	64,33	66,44	63,34	55,30
Puglia	88,71	89,40	86,35	86,90	84,26	75,72	70,22	70,49	63,19	51,16	56,43	41,83
Toscana	95,89	95,80	93,05	92,83	89,62	85,16	74,63	71,35	60,71	48,28	62,60	47,73
Umbria	94,03	94,98	92,65	92,51	90,60	85,64	76,82	74,27	65,39	55,43	64,69	52,30
Veneto	94,60	95,09	91,95	92,37	90,79	85,23	75,60	72,43	66,42	57,16	61,15	44,65



Astensionismo involontario e volontario

Sotto il profilo dell'**astensionismo involontario** rilevano anzitutto le caratteristiche demografiche dell'elettorato: come è noto, la popolazione italiana mostra un progressivo e costante processo di invecchiamento. In Veneto, l'incidenza degli over 75 rispetto al totale dell'elettorato è passata dal 4,9% nel




Incidenza degli over 75 rispetto al totale dell'elettorato – Regione Veneto (Fonte: Istat)

1970 al 15,3% nel 2025 (valori allineati alla media nazionale) con evidenti ripercussioni sulla partecipazione al voto. L'astensionismo involontario riguarda tuttavia anche gli elettori domiciliati per studio o lavoro in città diverse da quella di residenza o assenti per motivi di turismo. È inoltre influenzato dalla frequenza delle occasioni elettorali, fenomeno in crescita.

Quanto all'**astensionismo volontario**, invece, si stima la componente di “alienazione” e protesta in circa il 15-20% degli elettori, mentre quella di indifferenza in circa il 10-15%.

Astensionismo apparente: elettori iscritti all'AIRE

L'Anagrafe degli italiani residenti all'estero (AIRE) è il registro dei cittadini italiani che risiedono all'estero, istituito nel 1988. I cittadini italiani residenti all'estero ed iscritti all'AIRE possono votare all'estero nel Paese di residenza per:



Elezioni politiche (Camera e Senato) **e referendum nazionali**

Normativa: [L. n. 459/2001](#); [D.P.R. n. 104/2003](#)



Elezioni del Parlamento europeo

Normativa: [L. n. 18/1979](#) e [D.L. n. 408/1994](#)

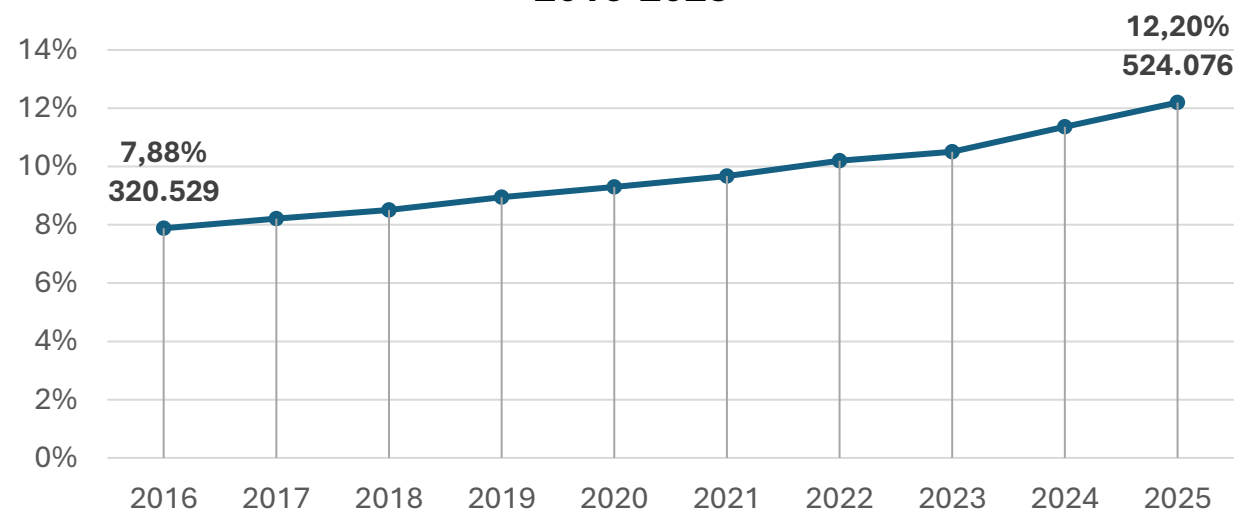
Il voto all'estero non è previsto per le elezioni regionali, comunali e provinciali, né per i referendum locali. In questi casi, pertanto, il cittadino residente all'estero deve recarsi fisicamente nel Comune di iscrizione alle liste elettorali per esercitare il diritto di voto. Si vedano le diverse modalità di voto riassunte nella tabella della slide successiva.

Tipologia di elettori	Tipologia di voto	Politiche e referendum nazionali	Europee	Regionali	Comunali
Italiani all'estero iscritti all'Aire	Voto per la circoscrizione estero per corrispondenza	X			
	Voto per le circoscrizioni del territorio nazionale nelle sezioni istituite nel territorio dello stato membro dell'UE ove risiedono		X		
	Voto per le liste dello Stato membro dell'Ue ove risiedono		X		
	Voto nei seggi in Italia per le circoscrizioni del territorio nazionale	X	X	X	X
Italiani non iscritti all'Aire, temporaneamente all'estero	Voto per la circoscrizione estero per corrispondenza	X			
Cittadini europei residenti in Italia	Voto per le circoscrizioni italiane nei seggi in Italia attraverso liste elettorali aggiunte		X		X

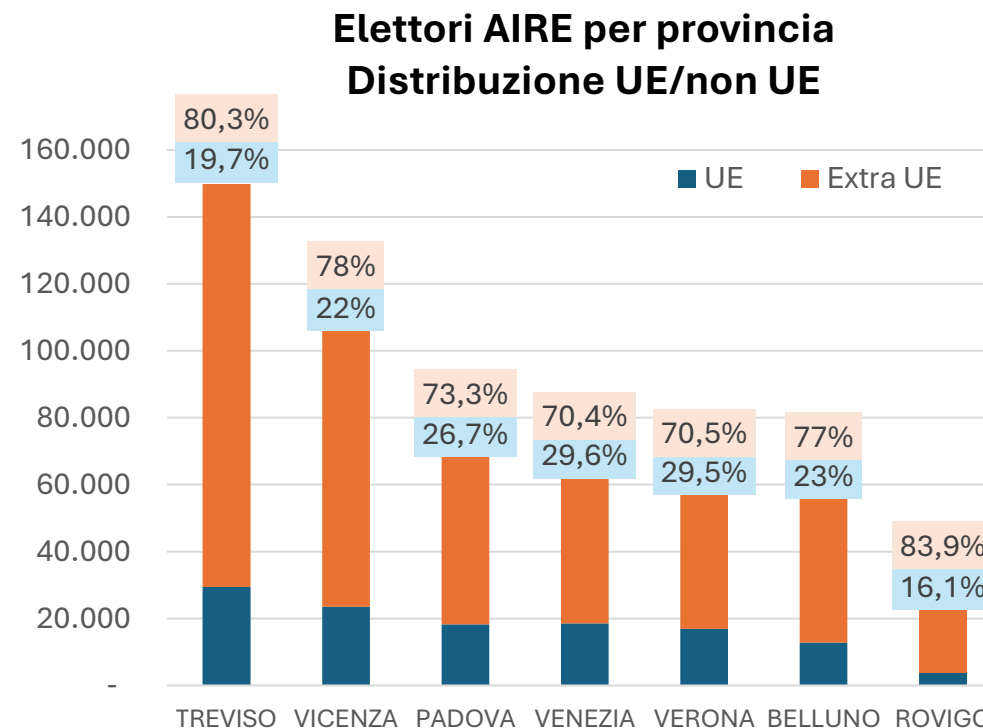
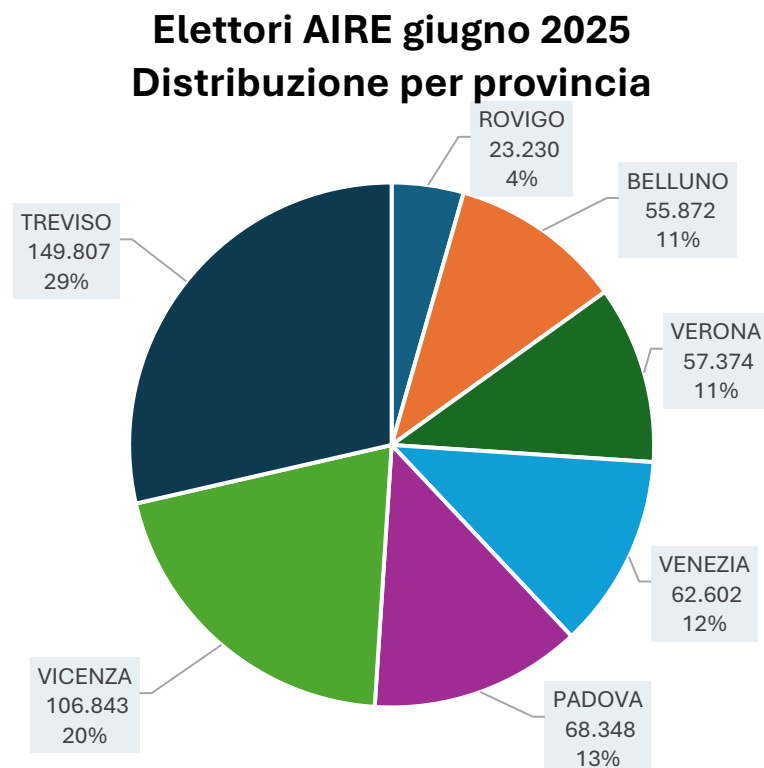
Attualmente risiedono all'estero circa **524.000 elettori** veneti. L'incidenza degli iscritti all'AIRE tra gli elettori aventi diritto al voto in Veneto ha subito una crescita costante: negli ultimi dieci anni è passata da poco meno dell'8% (con 320.529 elettori AIRE) a oltre il 12%.

Secondo i più recenti [dati ISTAT](#), l'aumento dei cittadini italiani residenti all'estero è dovuto principalmente alle acquisizioni di cittadinanza e al maggior numero degli espatri, aumentato anche per effetto delle nuove sanzioni introdotte dalla Legge di Bilancio 2024 ([Art. 1, comma 242, L. n. 213/2023](#)) per chi trasferisce la residenza all'estero per più di 12 mesi senza iscriversi all'AIRE.

**Elettori AIRE su totale elettori Veneto
2016-2025**

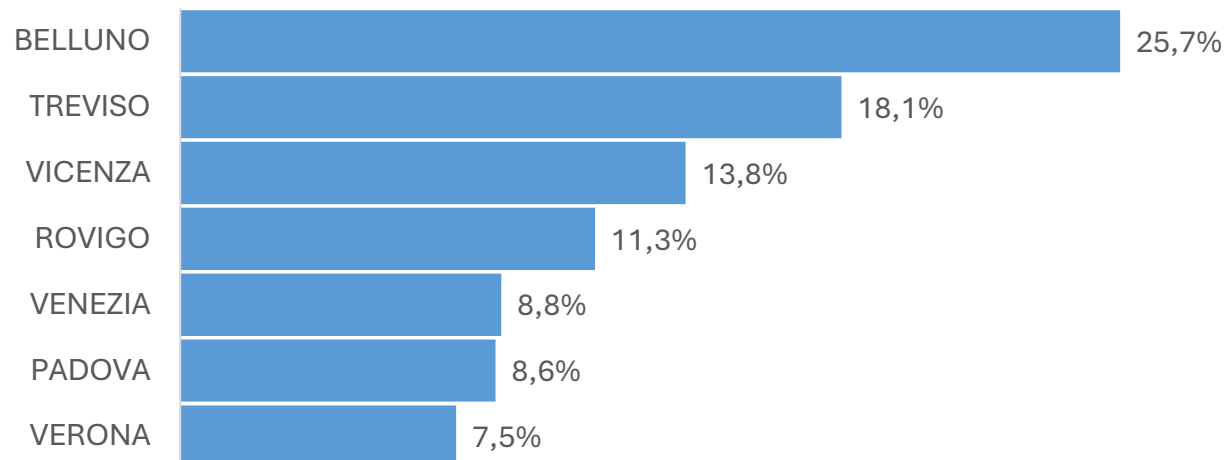


L'incremento degli iscritti all'AIRE incide significativamente sui valori di affluenza nelle elezioni territoriali: questi elettori, pur essendo inclusi nel computo degli aventi diritto, partecipano con maggiore difficoltà al voto, circostanza che, pertanto, contribuisce ad accrescere i livelli di astensione.



La provincia con più elettori iscritti all'AIRE sul totale del Veneto è Treviso (28,6%), seguita da Vicenza (20,4%) e Padova (13%). Venezia, Verona e Belluno si attestano intorno all'11%, mentre Rovigo presenta la quota più bassa (4,4%). In media, il 76% degli elettori veneti iscritti all'AIRE risiede al di fuori dell'Unione europea.

Incidenza elettori AIRE su elettori provincia



Se si analizza l'incidenza degli elettori AIRE sul totale degli elettori della singola provincia, il quadro cambia sensibilmente.

In questo caso, la percentuale più elevata si registra in provincia di Belluno (25,7%), seguita da Treviso (18,1%), Vicenza (13,8%) e Rovigo (11,3%).

Le restanti tre province presentano valori inferiori al 10%.

Anche alla luce dell'elevata incidenza degli elettori iscritti all'AIRE, in numerosi comuni il numero degli iscritti alle liste supera quello della popolazione residente. Al 30 giugno 2025 questa situazione interessa 115 comuni veneti, pari al 21% del totale regionale. Le implicazioni di tale circostanza sul calcolo del quorum strutturale previsto dal TUEL per le elezioni a lista unica nei comuni con meno di 15.000 abitanti sono approfondite nel box successivo.

Gli iscritti AIRE e il quorum strutturale per le elezioni amministrative dei comuni con meno di 15.000 abitanti in caso di lista unica

L'elevata incidenza degli elettori iscritti all'AIRE comporta conseguenze significative sul calcolo del quorum strutturale previsto dall'**articolo 71, comma 10, del TUEL (D.Lgs. n. 267/2000)**. Tale disposizione stabilisce che, per le elezioni amministrative dei comuni fino a 15.000 abitanti, qualora sia stata ammessa e votata una sola lista, risultano eletti tutti i candidati compresi nella lista e il candidato sindaco collegato solo se:

- a. la lista ha riportato un numero di voti validi non inferiore al 50% dei votanti (*quorum funzionale*);
- b. ha partecipato alla votazione almeno il 50% degli elettori iscritti nelle liste elettorali del comune (*quorum strutturale*).

In caso di mancato raggiungimento di tali condizioni, l'elezione è nulla e il comune è soggetto a commissariamento. Alla luce di ciò, nei comuni con un numero di elettori superiore agli abitanti, molti dei quali residenti all'estero, il raggiungimento del quorum strutturale risulta particolarmente complesso, poiché – non essendo previsto il voto dall'estero per le elezioni locali – gli iscritti AIRE partecipano alle consultazioni in misura fortemente limitata.

Sulla legittimità costituzionale della disposizione si è pronunciata la **Corte costituzionale** con la [sentenza n. 242 del 2012](#), a seguito di rinvio del Consiglio di Stato. Quest'ultimo aveva sollevato dubbi in merito alla coerenza della norma con i principi costituzionali, ritenendo che il computo degli elettori residenti all'estero nel quorum strutturale, indipendentemente dalla loro effettiva partecipazione al voto, potesse determinare una compromissione del diritto di voto degli abitanti. Pur rigettando la questione, la Corte ha ritenuto “*opportuna, da parte del legislatore, una rimeditazione del bilanciamento di interessi attuato in detta norma*”, evidenziando come fosse auspicabile porre rimedio agli inconvenienti derivanti dall'assenza di una normativa agevolativa del voto dei residenti all'estero con riguardo alle elezioni amministrative (Considerato in diritto, n. 5).

Negli ultimi anni sono state presentate diverse **proposte di legge** volte a modificare l'articolo 71, comma 10, del TUEL, con due principali obiettivi: ridurre la soglia del quorum strutturale e scomputare gli iscritti all'AIRE non votanti dal numero degli elettori iscritti nelle liste elettorali del comune interessato per il calcolo del medesimo quorum.

In particolare si segnalano, relativamente alla corrente legislatura:

- La **proposta di legge a prima firma della Sen. Pirovano** (Lega), approvata all'unanimità in prima lettura dal Senato nel marzo 2023, successivamente licenziata dalla Commissione Affari costituzionali della Camera nel febbraio 2024, ma non ancora esaminata dall'Aula per l'approvazione definitiva in seconda lettura ([A.C. 938](#)).
- La **proposta di legge statale del Consiglio regionale del Veneto** – a prima firma del Consigliere Formaggio (Fdl), ma approvata all'unanimità da tutti i gruppi consiliari – trasmessa alla Camera, ma non ancora esaminata ([A.C. 826](#)).

Deroghe puntuali alla disciplina vigente sono state tuttavia già anticipate con decretazione d'urgenza per la prima volta nel 2021, poi riconfermate di anno in anno sino al 2025 (nello specifico: [D.L. n. 25/2021](#), art. 2; [D.L. n. 41/2022](#), art. 6; [D.L. n. 198/2022](#), art. 2; [D.L. n. 7/2024](#), art. 4; [D.L. n. 27/2025](#), art. 1-bis), disponendo sia la **riduzione del quorum strutturale al 40%** degli iscritti alle liste elettorali, sia lo **scomputo degli elettori AIRE non votanti** dal calcolo del quorum.

Incidenza elettori AIRE su elettori Comune · Primi 20 Comuni

#	PROVINCIA	COMUNE	% ELETTORI AIRE
1	BELLUNO	SOVERZENE	72,62
2	VICENZA	POSINA	64,84
3	BELLUNO	ARSIE'	62,55
4	BELLUNO	VALLADA AGORDINA	58,75
5	VICENZA	ENEGO	52,9
6	VICENZA	FOZA	52,04
7	BELLUNO	FONZASO	50,99
8	TREVISO	CISON DI VALMARINO	48,1
9	VICENZA	VALDASTICO	47,62
10	BELLUNO	CIBIANA DI CADORE	45,9
11	BELLUNO	SEREN DEL GRAPPA	45,39
12	BELLUNO	LAMON	45,36
13	VICENZA	VALBRENTA	44,62
14	VICENZA	LAGHI	43,09
15	TREVISO	FREGONA	42,83
16	BELLUNO	GOSALDO	41,24
17	BELLUNO	LONGARONE	40,78
18	BELLUNO	VAL DI ZOLDO	40,62
19	VICENZA	ROTZO	40,05
20	BELLUNO	SAN GREGORIO NELLE ALPI	38,17

Differenziale elettori/abitanti · Primi 20 Comuni

#	PROVINCIA	COMUNE	POP. CENSITA	ELETTORI	Δ%
1	BELLUNO	SOVERZENE	364	1165	220,05
2	VICENZA	POSINA	558	1280	129,39
3	BELLUNO	ARSIE'	2203	4951	124,74
4	BELLUNO	VALLADA AGORDINA	466	960	106,01
5	VICENZA	ENEGO	1554	2828	81,98
6	VICENZA	FOZA	661	1201	81,69
7	BELLUNO	FONZASO	3053	5072	66,13
8	VICENZA	VALDASTICO	1175	1888	60,68
9	BELLUNO	LAMON	2666	4127	54,80
10	VICENZA	LAGHI	120	181	50,83
11	BELLUNO	CIBIANA DI CADORE	350	525	50,00
12	BELLUNO	SEREN DEL GRAPPA	2375	3558	49,81
13	TREVISO	CISON DI VALMARINO	2540	3740	47,24
14	BELLUNO	GOSALDO	539	793	47,12
15	VICENZA	VALBRENTA	4870	7113	46,06
16	TREVISO	FREGONA	2815	4032	43,23
17	BELLUNO	VAL DI ZOLDO	2817	3983	41,39
18	BELLUNO	SAN GREGORIO NELLE ALPI	1552	2190	41,11
19	VICENZA	TONEZZA DEL CIMONE	501	697	39,12
20	BELLUNO	SOVRAMONTE	1311	1800	37,30

Possibili azioni di contrasto all'astensionismo

Tipologia di astensionismo	Proposte per ridurre l'incidenza dell'astensionismo
Volontario	<ul style="list-style-type: none">• Campagne di sensibilizzazione sull'importanza della partecipazione al voto, anche presso le scuole
Involontario	<ul style="list-style-type: none">• Istituzione di ulteriori modalità di voto rispetto alla presenza fisica presso il seggio• Digitalizzazione delle liste elettorali con possibilità di voto in un seggio qualsiasi• Digitalizzazione della tessera elettorale scaricabile su smartphone (<i>election pass</i>)• Voto anticipato presidiato• Localizzazione dei seggi in luoghi più facilmente raggiungibili• Pubblicazione dell'elenco di seggi privi di barriere architettoniche• Trasporto pubblico gratuito ai fini del raggiungimento del seggio elettorale• Potenziamento e semplificazione del voto a domicilio• Concentrazione delle scadenze elettorali in due soli appuntamenti annuali (<i>election day</i>)

Fonte: Presidenza del Consiglio dei Ministri, Per la partecipazione dei cittadini. Come ridurre l'astensionismo e agevolare il voto, Roma, 2022.

Astensionismo apparente: misure per arginare il fenomeno

Fattori di astensionismo	Misure proposte
Elettori AIRE	<ul style="list-style-type: none">• Comunicare i dati sulla partecipazione al voto con distinzione del dato di affluenza tra residenti in Italia e all'estero• Migliorare la qualità delle liste elettorali AIRE per evitare la presenza di elettori irreperibili• Misure più rigorose per l'iscrizione all'AIRE• Rendere permanente la norma che abbassa al 40% il quorum di validità dell'elezione nei comuni <15.000 abitanti, e comunque scomputare dal calcolo dell'affluenza gli elettori AIRE che non hanno votato
Incongruenze Anagrafe	<ul style="list-style-type: none">• Migliorare l'aggiornamento delle liste elettorali con dematerializzazione delle stesse• Aumentare l'efficienza delle anagrafi comunali• Adeguare la normativa elettorale alle nuove scadenze dei censimenti• Studiare le modalità di allineamento tra censimenti e anagrafi comunali

Fonte: Presidenza del Consiglio dei Ministri, Per la partecipazione dei cittadini. Come ridurre l'astensionismo e agevolare il voto, Roma, 2022.

Spunti bibliografici

- Presidenza del Consiglio dei Ministri, *Per la partecipazione dei cittadini. Come ridurre l'astensionismo e agevolare il voto*, Roma, 2022;
- V. Mete, D. Tuorto, *Il partito che non c'è. L'astensionismo elettorale in Italia e in Europa*, Il Mulino, Bologna, 2025;
- L. Pregliasco, V. Porta, *Geografie stabili e astensione crescente. Un bilancio politico-elettorale delle Regionali 2025*, in *federalismi.it.*, 2025, n. 3;
- G. Delledonne L. Gori, G. Martinico, F. Pacini, *Il peso dell'assente. Il fenomeno dell'astensionismo elettorale in Italia*, Rubettino Università, 2024.



CONSIGLIO
REGIONALE
DEL VENETO

